



**MINISTÉRIO DA EDUCAÇÃO**  
**UNIVERSIDADE FEDERAL DO VALE DO SÃO FRANCISCO**  
**PRÓ-REITORIA DE ENSINO - PROEN**

Av. José de Sá Maniçoba, s/nº. Centro - Caixa Postal 252 – 56304-205 - Petrolina-PE  
Telefone: (87) 2101-6762. E-mail: [proen@univasf.edu.br](mailto:proen@univasf.edu.br)

**Programa de Disciplina**

<b>UNIVASF</b>		<b>UNIVERSIDADE FEDERAL DO VALE DO SÃO FRANCISCO</b> <b>PROGRAMA DE DISCIPLINA</b>		
<b>DISCIPLINA OBRIGATÓRIA</b>		<b>COLEGIADO</b>	<b>CÓDIGO</b>	<b>SEMESTRE</b>
Medicina de Urgência		CMED	MEDC0258	2020.3
<b>CARGA HORÁRIA</b> 30 <b>TÉORICA:</b> 30 <b>PRÁTICA:</b> -	<b>SINCRÔNICA:</b> 15	<b>ASSINCRÔNICA:</b> 15	<b>HORÁRIO:</b> QUARTA-FEIRA: 08:00-12:00 SEXTA-FEIRA: 13:00-19:00	
<b>CURSOS ATENDIDOS</b>				<b>PRÉ-REQUISITO</b>
MEDICINA - 8º PERÍODO				Concluído integralmente os 7 períodos prévios do curso médico
<b>PROFESSOR RESPONSÁVEL</b>				<b>TITULAÇÃO</b>
Orlando Vieira Gomes (Coordenador)				Mestrado
<b>VAGAS OFERTADAS</b>				<b>CRÉDITOS</b>
50				02
<b>EMENTA</b>				
<ul style="list-style-type: none"><li>- Aplicação teórica dos conteúdos relacionados às urgências e emergências médicas;</li><li>- Aquisição de conhecimentos na abordagem de pacientes atendidos em serviços de urgências e emergências considerando aspectos diagnósticos e manejo terapêutico.</li></ul>				
<b>OBJETIVOS</b>				
<ul style="list-style-type: none"><li>- Oferecer aos alunos conhecimentos teóricos da abordagem inicial do paciente grave.</li><li>- Capacitar os alunos no reconhecimento, abordagem diagnóstica e terapêutica dos principais quadros clínicos vivenciados no Pronto Socorro.</li><li>- Avaliar a aprendizagem dos conteúdos abordados nas aulas síncronas e assíncronas.</li></ul>				
<b>METODOLOGIA</b>				
<ul style="list-style-type: none"><li>- Atividades síncronas de discussão, apresentação e exposição de informações através de recursos e metodologias on line, como Zoom, Google classroom e outros.</li><li>- Atividades assíncronas de busca de informações e preparo de imagens, vídeos e discussão em grupos, questionários, fórum, WhatsApp, chat, artigos, seminários, etc.</li></ul>				
<b>FORMAS DE AVALIAÇÃO</b>				
Discussão de casos clínicos, seminários, questionários online, quizz e participação nos encontros virtuais.				



**MINISTÉRIO DA EDUCAÇÃO**  
**UNIVERSIDADE FEDERAL DO VALE DO SÃO FRANCISCO**  
**PRÓ-REITORIA DE ENSINO - PROEN**

Av. José de Sá Maniçoba, s/nº. Centro - Caixa Postal 252 – 56304-205 - Petrolina-PE  
Telefone: (87) 2101-6762. E-mail: [proen@univasf.edu.br](mailto:proen@univasf.edu.br)

CONTEÚDOS DIDÁTICOS				
DATA Dia/Mês	TEMAS ABORDADOS/ ATIVIDADES DESENVOLVIDAS	PROFESSOR (ES)	CARGA/HORARIA	
			SINCRÔNICA	ASSINCRÔNICA
18/09/2020 6ª feira 14h00 às 16h00	<b>DISTÚRBIOS HIDROELETROLÍTICOS NA EMERGÊNCIA</b> <b>Abordagem com casos clínicos</b>	Prof. Orlando Vieira	1	1
23/09/2020 4ª feira 08h00 às 10h00	<b>EMERGÊNCIAS GLICÊMICAS</b>	Prof. Ícaro	1	1
25/09/2020 6ª feira 13h00 às 19h00	<b>SEPSE</b> <b>Abordagem no pronto-socorro</b>	Prof. Orlando Vieira	1	1
02/10/2020 6ª feira 17h00 às 19h00	<b>ACIDENTE VASCULAR ENCEFÁLICO</b>	Prof. Renato	1	1
09/10/2020 6ª feira 14h00 às 16h00	<b>DOENÇA HEPÁTICA E SUAS COMPLICAÇÕES</b> - PBE - Encefalopatia hepática	Prof. Orlando Vieira	1	1
16/10/2020 6ª feira 14h00 às 16h00	<b>HEMORRAGIA DIGESTIVA ALTA</b>	Prof. Orlando Vieira	1	1
23/10/2020 6ª feira 14h00 às 16h00	<b>TVP/TEP</b>	Prof. Orlando Vieira	1	1
23/10/2020 6ª feira 14h00 às 16h00	<b>INSUFICIÊNCIA RENAL AGUDA</b> <b>Abordagem com casos clínicos</b>	Prof. Orlando Vieira	1	1
30/10/2020 6ª feira 14h00 às 16h00	<b>INTOXICAÇÕES EXÓGENAS</b>	Prof. Orlando Vieira	1	1
06/11/2020 6ª feira 14h00 às 16h00	<b>DISTÚRBIO DO EQUILÍBRIO ÁCIDO-BÁSICO:</b> <b>Interpretação de gasometria arterial</b>	Profa. Caroline Prof. Orlando Vieira	1	1
13/11/2020 6ª feira 14h00 às 16h00	<b>INFARTO AGUDO DO MIOCÁRDIO</b>	Profa. Caroline Prof. Orlando Vieira	1	1
20/11/2020 6ª feira 14h00 às 16h00	<b>ACLS</b>	Prof. Orlando Vieira	1	1



**MINISTÉRIO DA EDUCAÇÃO**  
**UNIVERSIDADE FEDERAL DO VALE DO SÃO FRANCISCO**  
**PRÓ-REITORIA DE ENSINO - PROEN**

Av. José de Sá Maniçoba, s/nº. Centro - Caixa Postal 252 – 56304-205 - Petrolina-PE  
Telefone: (87) 2101-6762. E-mail: [proen@univasf.edu.br](mailto:proen@univasf.edu.br)

27/11/2020 6ª feira 14h00 às 16h00	<b>PANCREATITE AGUDA</b>	Profa. Caroline Prof. Orlando Vieira	1	1
04/12/2020 6ª feira 14h00 às 16h00	<b>CÓLICA NEFRÉTICA</b> <b>Abordagem pelo médico clínico no pronto-socorro</b>	Prof. Orlando Vieira	1	1
11/12/2020 6ª feira 14h00 às 16h00	<b>DISCUSSÃO DE CASOS CLÍNICOS</b>	Prof. Orlando Vieira	1	1
18/12/2020 6ª feira 14h00 às 16h00	<b>ENCERRAMENTO / AVALIAÇÃO DA DISCIPLINA</b>	Prof. Orlando Vieira	-	-

**PLATAFORMAS UTILIZADAS**

- Google Meet
- Zoom
- Moodle
- YouTube

**REFERÊNCIAS BIBLIOGRÁFICAS**

- MARTINS, H.S. et al. Emergências clínicas: abordagem prática. 11. ed. Barueri, SP : Manole, 2016.
- HARRISON, T. R.; LONGO, D. L. Medicina Interna de Harrison. 19. ed. Rio de Janeiro: AMGH, 2016.
- ZATERKA, S. / Eisig, J. N. Tratado de Gastroenterologia - da Graduação A Pós-Graduação - 2ª Ed. 2016
- RIELLA, Miguel C. (ed). Princípios de Nefrologia e Distúrbios Hidroeletrolíticos. Rio de Janeiro, Editora Guanabara Koogan Ltda, 6ª Edição, 2018.
- AMERICAN HEART ASSOCIATION. ACLS: Provider supplementary material: airway management, devices to provide supplementary oxygen. 2016
- Suporte Avançado de Vida Cardiovascular. American Heart Association. Manual do profissional. 2016
- Advanced Trauma Life Support (ATLS). American College of Surgeons [online] <http://www.facs.org/trauma/atls/index.html>
- Artigos científicos enviados pelos professores ao longo do período letivo 2020.3



MINISTÉRIO DA EDUCAÇÃO  
UNIVERSIDADE FEDERAL DO VALE DO SÃO FRANCISCO  
PRÓ-REITORIA DE ENSINO - Proen

Av. José de Sá Maniçoba, s/nº. Centro - Caixa Postal 252 - 56304-205 - Petrolina-PE  
Telefone: (87) 3862 3869. E-mail: [proen@univasf.edu.br](mailto:proen@univasf.edu.br)

Programa de Disciplina Saúde do Trabalhador

		UNIVERSIDADE FEDERAL DO VALE DO SÃO FRANCISCO PROGRAMA DE DISCIPLINA		
NOME		COLEGIADO	CODIGO	SEMESTRE
Saúde do Trabalhador - Práticas		Medicina	MEDC0282	2020.1
CARGA HORÁRIA	SÍNCRONAS: 00	PRÁTICA: 15	HORÁRIO Quinta-feira - 10h às 12h	
CURSOS ATENDIDOS				SUB-TURMAS
Medicina M8				A, B, C, D, E
PROFESSOR (ES) RESPONSÁVEL (EIS)				TITULAÇÃO
Ana Cleide da Silva Dias				Doutora
EMENTA				
Ambiente de trabalho: doença x saúde. Riscos ocupacionais. Doenças ocupacionais. Investigação. Prevenção e controle				
OBJETIVOS				
- Contribuir para a investigação, entendimento e esclarecimento de temas relacionados a doença ocupacional através da resolução de problemática clínica, contribuindo desta forma para a consolidação do conhecimento e interesse do discente pela disciplina de Saúde do Trabalhador interligando sua aplicabilidade na prática - Que os estudantes tornem-se participantes ativos no processo de aprendizagem..				
METODOLOGIA				
Metodologia ativa (Metodologia de Ensino com Caso)				
FORMAS DE AVALIAÇÃO				
Frequência e desempenho dos discentes na discussão de casos clínicos				

DATA (Dia/Mês)	TEMAS ABORDADOS NA DISCUSSÃO	GRUPO	PRÁTICA
04.03.2021	O grupo de alunos deverá apresentar dois relatos de casos de trabalhadores com doenças relacionadas ao trabalho em contraposição à discussão do caso clínico	A	2h Discussão de Caso Clínico
11.03.2021	Perda Auditiva Induzida pelo Ruído e Perfuração da membrana do tímpano (PAIR)	B	2h Discussão de Caso Clínico
18.03.2021	LER/DORT	C	2h Discussão de Caso Clínico

25.03.2021	<b>Silicose, Asbestose, Siderose, Berilose, Bissinose</b>	D	2h Discussão de Caso Clínico
01.04.2021	<b>Hipotireoidismo devido a substâncias exógenas</b>	D	2h Discussão de Caso Clínico
08.04.2021	<b>Intoxicação por Agrotóxicos</b>	E	2h Discussão de Caso Clínico
15.04.2021	<b>Doenças de pele relacionadas ao trabalho: dermatoses pápulo-pustulosas e suas complicações infecciosas, dermatite alérgica de contato e dermatite de contato por irritantes</b>	F	2h Discussão de Caso Clínico
22.04.2021	<b>Lançamento das notas e frequência no SIGA</b>	Ana Cleide	-----



**MINISTÉRIO DA EDUCAÇÃO**  
**UNIVERSIDADE FEDERAL DO VALE DO SÃO FRANCISCO**  
**PRÓ-REITORIA DE ENSINO - PROEN**

Av. José de Sá Maniçoba, s/nº. Centro - Caixa Postal 252 – 56304-205 - Petrolina-PE  
Telefone: (87) 2101-6762. E-mail: [proen@univasf.edu.br](mailto:proen@univasf.edu.br)

**Programa de Disciplina**

		<b>UNIVERSIDADE FEDERAL DO VALE DO SÃO FRANCISCO</b>	
		<b>PROGRAMA DE DISCIPLINA</b>	
<b>NOME</b>		<b>COLEGIADO</b>	<b>CÓDIGO</b>
ASPECTOS GERAIS DA RADIOLOGIA		Medicina	MEDC0023
		<b>SEMESTRE</b>	PADRÃO
<b>CARGA HORÁRIA</b>	TEÓRICA 30	PRÁTICA 30	HORÁRIO: segundas 9 as 11h e 15 as 19h Sábado 14 as 18h
<b>CURSOS ATENDIDOS</b>			<b>SUB-TURMAS</b>
MEDICINA M 4			MA, MB
<b>PROFESSOR (ES) RESPONSÁVEL (EIS)</b>			<b>TITULAÇÃO</b>
MARCOS DUARTE GUIMARÃES 120H			DOUTORADO
<b>EMENTA</b>			
1- INTRODUÇÃO, HISTÓRICO E ASPECTOS GERAIS DA RADIOLOGIA; 2- ASPECTOS GERAIS DO RAO X, MAMOGRAFIA, TOMOGRAFIA COMPUTADORIZADA, RESSONÂNCIA MAGNÉTICA E MEDICINA NUCLEAR; 3- MEIOS DE CONTRASTE; 4- PROTEÇÃO RADIOLÓGICA; 5- RADIOLOGIA APLICADA AO CRÂNIO, CABEÇA E PESCOÇO; 6- RADIOLOGIA APLICADA AO TÓRAX E SISTEMA CARDIOVASCULAR; 7- RADIOLOGIA APLICADA A MAMA; 8- RADIOLOGIA APLICADA AO ABDOME E Pelve; 9- RADIOLOGIA APLICADA AO SISTEMA MÚSCULO ESQUELÉTICO; 10- MEDICINA NUCLEAR APLICADA; 11- RADIOLOGIA APLICADA A ONCOLOGIA			
<b>OBJETIVOS</b>			
- CAPACIDADE DE RECONHECER AS PRINCIPAIS INDICAÇÕES, DESCRIÇÃO DOS ACHADOS RADIOLÓGICOS E ELABORAÇÃO DE HIPÓTESES DIAGNÓSTICAS ATRAVÉS DOS MÉTODOS DE IMAGEM.			
- DESENVOLVIMENTO DO RACIOCÍNIO DE CORRELAÇÃO: SEMIOLOGIA CLÍNICA, MÉTODOS DE IMAGEM E ANATOMIA PATOLÓGICA.			
<b>METODOLOGIA</b>			
AULAS TEÓRICAS EXPOSITIVAS, DISCUSSÃO DE CASOS CLÍNICOS VISITAS EM CENTROS DE DIAGNÓSTICO POR IMAGEM			
<b>FORMAS DE AVALIAÇÃO</b>			



**MINISTÉRIO DA EDUCAÇÃO**  
**UNIVERSIDADE FEDERAL DO VALE DO SÃO FRANCISCO**  
**PRÓ-REITORIA DE ENSINO - PROEN**

Av. José de Sá Maniçoba, s/nº. Centro - Caixa Postal 252 – 56304-205 - Petrolina-PE  
Telefone: (87) 2101-6762. E-mail: [proen@univasf.edu.br](mailto:proen@univasf.edu.br)

PROVAS DISSERTATIVAS E OBJETIVAS, SEMINÁRIOS

CONTEÚDOS DIDÁTICOS				
DATA (Dia/Mês)	TEMAS ABORDADOS/ ATIVIDADES DESENVOLVIDAS	PROFESSOR (ES)	CARGA/HORÁRIA	
			TEÓR	PRÁT.
	APRESENTAÇÃO DA DISCIPLINA E PLANO DE ENSINO INTRODUÇÃO, HISTÓRICO E ASPECTOS GERAIS DA RADIOLOGIA	MARCOS DUARTE	2	2
	ASPECTOS GERAIS DO RAO X E DA TC MEIOS DE CONTRASTE NO RAO X E TC	MARCOS DUARTE	2	2
	PROTEÇÃO RADIOLÓGICA - 1 PROTEÇÃO RADIOLÓGICA -2	MARCOS DUARTE	2	2
	ASPECTOS GERAIS DO US E DA RM MEIOS DE CONTRASTE NO US E RM	MARCOS DUARTE	2	2
	RAD. APLICADA AO TÓRAX E SISTEMA CARDIOVASCULAR - 1 RAD. APLICADA AO TÓRAX E SISTEMA CARDIOVASCULAR - 2	MARCOS DUARTE	2	2
	RADIOLOGIA APLICADA A ABDOMEM E PELVE - 1 RADIOLOGIA APLICADA A ABDOMEM E PELVE - 2	MARCOS DUARTE	2	2
	AVALIAÇÃO - 1 VISITA A UM CENTRO DE DIAGNÓSTICO POR IMAGEM	MARCOS DUARTE	2	2
	RADIOLOGIA APLICADA A MAMA - 1	MARCOS DUARTE	2	2



**MINISTÉRIO DA EDUCAÇÃO**  
**UNIVERSIDADE FEDERAL DO VALE DO SÃO FRANCISCO**  
**PRÓ-REITORIA DE ENSINO - PROEN**

Av. José de Sá Maniçoba, s/nº. Centro - Caixa Postal 252 – 56304-205 - Petrolina-PE  
Telefone: (87) 2101-6762. E-mail: [proen@univasf.edu.br](mailto:proen@univasf.edu.br)

	RADIOLOGIA APLICADA A MAMA - 2			
		MARCOS DUARTE	2	2
	RADIOLOGIA APLICADA AO CRÂNIO, CABEÇA E PESCOÇO - 1 RADIOLOGIA APLICADA A CRÂNIO, CABEÇA E PESCOÇO - 2			
		MARCOS DUARTE	2	2
	RAD. APLICADA AO SISTEMA MÚSCULO ESQUELÉTICO - 1 RAD. APLICADA AO SISTEMA MÚSCULO ESQUELÉTICO - 2			
		MARCOS DUARTE	2	2
	MEDICINA NUCLEAR APLICADA - 1 MEDICINA NUCLEAR APLICADA - 2			
		MARCOS DUARTE	2	2
	RADIOLOGIA APLICADA A ONCOLOGIA - 1 RADIOLOGIA APLICADA A ONCOLOGIA - 2			
		MARCOS DUARTE	2	2
	SEMINÁRIO - 1 SEMINÁRIO - 2			
		MARCOS DUARTE	2	2
	AVALIAÇÃO  GABARITO E CORREÇÃO			
	PROVA FINAL	MARCOS DUARTE	2	
		MARCOS DUARTE	2	2
	APRESENTAÇÃO DA DISCIPLINA E PLANO DE ENSINO INTRODUÇÃO, HISTÓRICO E ASPECTOS GERAIS DA RADIOLOGIA			
		MARCOS DUARTE	2	2
	ASPECTOS GERAIS DO RAO X E DA TC MEIOS DE CONTRASTE NO RAO X E TC			
		MARCOS DUARTE	2	2





**MINISTÉRIO DA EDUCAÇÃO**  
**UNIVERSIDADE FEDERAL DO VALE DO SÃO FRANCISCO**  
**PRÓ-REITORIA DE ENSINO - PROEN**

Av. José de Sá Maniçoba, s/nº. Centro - Caixa Postal 252 – 56304-205 - Petrolina-PE  
Telefone: (87) 2101-6762. E-mail: [proen@univasf.edu.br](mailto:proen@univasf.edu.br)

	PROTEÇÃO RADIOLÓGICA - 1 PROTEÇÃO RADIOLÓGICA - 2			
	ASPECTOS GERAIS DO US E DA RM MEIOS DE CONTRASTE NO US E RM	MARCOS DUARTE	2	2
	RAD. APLICADA AO TÓRAX E SISTEMA CARDIOVASCULAR - 1 RAD. APLICADA AO TÓRAX E SISTEMA CARDIOVASCULAR - 2	MARCOS DUARTE	2	2
	RADIOLOGIA APLICADA A ABDOMEM E PELVE - 1 RADIOLOGIA APLICADA A ABDOMEM E PELVE - 2	MARCOS DUARTE	2	2
	AVALIAÇÃO - 1 VISITA A UM CENTRO DE DIAGNÓSTICO POR IMAGEM	MARCOS DUARTE	2	2
	RADIOLOGIA APLICADA A MAMA - 1 RADIOLOGIA APLICADA A MAMA - 2	MARCOS DUARTE	2	2
	RADIOLOGIA APLICADA AO CRÂNIO, CABEÇA E PESCOÇO - 1 RADIOLOGIA APLICADA A CRÂNIO, CABEÇA E PESCOÇO - 2	MARCOS DUARTE	2	2
	RAD. APLICADA AO SISTEMA MÚSCULO ESQUELÉTICO - 1 RAD. APLICADA AO SISTEMA MÚSCULO ESQUELÉTICO - 2	MARCOS DUARTE	2	2
	MEDICINA NUCLEAR APLICADA - 1 MEDICINA NUCLEAR APLICADA - 2	MARCOS DUARTE	2	2
	RADIOLOGIA APLICADA A ONCOLOGIA - 1 RADIOLOGIA APLICADA A ONCOLOGIA - 2	MARCOS DUARTE	2	2
	SEMINÁRIO - 1 SEMINÁRIO - 2	MARCOS DUARTE	2	2
	AVALIAÇÃO FINAL	MARCOS DUARTE	2	2



**MINISTÉRIO DA EDUCAÇÃO**  
**UNIVERSIDADE FEDERAL DO VALE DO SÃO FRANCISCO**  
**PRÓ-REITORIA DE ENSINO - PROEN**

Av. José de Sá Maniçoba, s/nº. Centro - Caixa Postal 252 – 56304-205 - Petrolina-PE  
Telefone: (87) 2101-6762. E-mail: [proen@univasf.edu.br](mailto:proen@univasf.edu.br)

	GABARITO E CORREÇÃO			
	PROVA FINAL	MARCOS DUARTE	2	

**REFERÊNCIAS BIBLIOGRÁFICAS**

1. PRANDO A E MOREIRA F FUNDAMENTOS DA RADIOLOGIA. 2ªEDIÇÃO. RIO DE JANEIRO: ELSEVIER, 2014.
2. PAUL LW, CRUMMY AB, JUHL JH. PAUL & JUHL INTERPRETAÇÃO RADIOLÓGICA. 7ªEDIÇÃO. RIO DE JANEIRO: GUANABARA KOOGAN, 2000.
3. NOVELLINE RA. FUNDAMENTOS DE RADIOLOGIA DE SQUIRE. 5ªEDIÇÃO. PORTO ALEGRE: ARTES MÉDICAS, 1999.
4. SUTTON D. TRATADO DE RADIOLOGIA E DIAGNÓSTICO POR IMAGEM. 6ªEDIÇÃO. RIO DE JANEIRO: REVINTER, 2003.
5. LEE JKT, SAZER SJ. TOMOGRAFIA COMPUTADORIZADA DO CORPO EM CORRELAÇÃO COM RESSONÂNCIA MAGNÉTICA. 3ªEDIÇÃO. RIO DE JANEIRO: GUANABARA KOOGAN, 2001.
6. SERIE DE LIVROS DA COLECAO DO CBR – TORAX – ISABELA SILVA E NESTOR MULLER; GASTROINTESTINAL – GIUSEPPE D’IPPOLITO E ROGERIO CALDANA; COLUNA VERTEBRAL – JOAO LUIZ FERNANDES; ENCEFALO – ANTÔNIO ROCHA E LEONARDO VEDOLIN; URINARIO – RONALDO BARONI E ADILSON PRANDO; MUSCULOESQUELETICO – LUIZ GUILHERME HARTMANN E MARCELO BORDALO RODRIGUES; ONCOLOGIA – MARCOS DUARTE/RUBENS CHOJNIAK
7. KOPANS D. DIAGNOSTICO POR IMAGEM DA MAMA. 3ªEDIÇÃO GUANABARA KOOGAN. 2008
8. PASTORE A E CERRI G ULTRASSONOGRAFIA EM GINECOLOGIA E OBSTETRICIA. 2ªEDIÇÃO. REVINTER 2010
9. HOFFER M MANUAL PRATICO DE ENSINO. 6ªEDIÇÃO REVINTER 2011
10. HIRONAKA F E COLS. MEDICINA NUCLEAR PRINCIPIO E INDICAÇÕES. 1ªEDIÇÃO ATHENEU. 2012

\_\_\_\_/\_\_\_\_/\_\_\_\_

ASSINATURA DO PROFESSOR



**MINISTÉRIO DA EDUCAÇÃO**  
**UNIVERSIDADE FEDERAL DO VALE DO SÃO FRANCISCO**  
**PRÓ-REITORIA DE ENSINO - PROEN**

Av. José de Sá Maniçoba, s/nº. Centro - Caixa Postal 252 – 56304-205 - Petrolina-PE  
Telefone: (87) 2101-6762. E-mail: [proen@univasf.edu.br](mailto:proen@univasf.edu.br)

\_\_\_\_/\_\_\_\_/\_\_\_\_

\_\_\_\_\_  
ASSINATURA DO COORD. DO COLEGIADO




**MINISTÉRIO DA EDUCAÇÃO**  
**UNIVERSIDADE FEDERAL DO VALE DO SÃO FRANCISCO**  
**PRÓ-REITORIA DE ENSINO - PROEN**

Av. José de Sá Maniçoba, s/nº. Centro - Caixa Postal 252 – 56304-205 - Petrolina-PE  
Telefone: (87) 2101-6762. E-mail: [proen@univasf.edu.br](mailto:proen@univasf.edu.br)

**Programa de Disciplina**

(elaborado em conformidade com o Projeto Pedagógico do Curso)

		<b>UNIVERSIDADE FEDERAL DO VALE DO SÃO FRANCISCO</b> <b>PROGRAMA DE DISCIPLINA</b>		
<b>NOME</b>		<b>COLEGIADO</b>	<b>CÓDIGO</b>	<b>SEMESTRE</b>
<b>ASPECTOS PATOLÓGICOS DA DOENÇA E DO DIAGNÓSTICO</b>		<b>CMED</b>	<b>MEDC0086</b>	<b>PADRÃO</b>
<b>CARGA HORÁRIA</b> 45	<b>TEÓR: 15</b>	<b>PRÁT: 30</b>	<b>HORÁRIO:</b> QUARTAS-FEIRAS: 14:00 AS 17:00	
<b>CURSOS ATENDIDOS</b>				<b>SUB-TURMAS</b>
MEDICINA (campus PETROLINA)				
<b>PROFESSOR (ES) RESPONSÁVEL (EIS)</b>				<b>TITULAÇÃO</b>
ÁLVARO LUIZ VIEIRA LUBAMBO DE BRITTO				<b>ESPECIALISTA</b>
<b>EMENTA</b>				
<p>Este componente oferecerá aos estudantes de graduação noções dos aspectos patológicos de doenças neoplásicas e não neoplásicas de vários sistemas do organismo. Dentre os conteúdos a serem abordados destacamos: Sistema Nervoso Central, Nefropatologia, Sistema Genital, endócrino, dentre outros.</p>				
<b>OBJETIVOS</b>				
<p>Ao término deste curso, espera-se que os(as) aluno(as) sejam capazes de reconhecer as bases patológicas das principais doenças dos sistemas cardiovascular, uro-genitais masculino e feminino, respiratório, digestivo, nervoso central, endócrino e hematopoiético. Além disso, este curso intenta orientar os futuros médicos quanto ao correto preenchimento do atestado de óbito e a importância da realização de autópsias, quer seja em um centro universitário ou na comunidade.</p> <p>Objetivamos fornecer os conceitos morfológicos dessas doenças, afim de que eles sejam capazes de estabelecer correlações anátomo-clínicas eficientes. É importante que se desenvolva um julgamento crítico da eficácia, acurácia e das limitações do exame anátomo-patológico na elucidação diagnóstica e do papel pivô desempenhado pelo Patologista neste processo. Por último, espera-se que os futuros médicos compreendam como manipular material biológico para estudo anatomopatológico e a importância desses cuidados.</p>				
<b>METODOLOGIA</b>				
<p>Aulas mistas, teórico-práticas com apresentação em “slide show” e demonstração de lâminas em tempo real, projetadas a partir de microscópio trinocular equipado com câmera. Entre as aulas haverá tempo de estudo dirigido em ambiente controlado com presença do professor. Estes momentos são de máxima importância para que os</p>				



**MINISTÉRIO DA EDUCAÇÃO**  
**UNIVERSIDADE FEDERAL DO VALE DO SÃO FRANCISCO**  
**PRÓ-REITORIA DE ENSINO - PROEN**

Av. José de Sá Maniçoba, s/nº. Centro - Caixa Postal 252 – 56304-205 - Petrolina-PE  
Telefone: (87) 2101-6762. E-mail: [proen@univasf.edu.br](mailto:proen@univasf.edu.br)

assuntos sejam melhor discutidos em aula. Em seguida, haverá um tempo para “pré-testes” que serão utilizados na avaliação de desempenho dos alunos e da eficiência do curso como vetor de aprendizado. Os alunos são encorajados a participar ativamente das aulas, com perguntas e comentários em qualquer momento. Os alunos serão expostos à árvore de decisão que o Patologista usa ao avaliar a morfologia de uma lesão, dentro do contexto clínico apropriado.

**FORMAS DE AVALIAÇÃO**

A Disciplina tem uma única unidade. Serão realizadas 1 avaliação teórica e 1 avaliação prática através de um seminário temático.

CONTEÚDOS DIDÁTICOS				
DATA (Dia/Mês)	TEMAS ABORDADOS/ ATIVIDADES DESENVOLVIDAS	PROFESSOR (ES)	CARGA/HORARIA	
			TEÓR	PRÁT.
	<b>Apresentação da Disciplina. Sessão Anátomo Clínica: A anamnese como principal ferramenta diagnóstica do médico.</b>	Álvaro	1	2
	<b>Sessão Anátomo Clínica: Síndrome da Dispepsia.</b>	Álvaro	1	2
	<b>Sessão Anátomo Clínica: Hepatomegalia</b>	Álvaro	1	2
	<b>Sessão Anátomo Clínica: Síndrome da Icterícia</b>	Álvaro	1	2
	<b>Sessão Anátomo Clínica: Síndrome da Precordialgia</b>	Álvaro	1	2
	<b>Sessão Anátomo Clínica: Síndrome do Abdomen Agudo</b>	Álvaro	1	2
	<b>Sessão Anátomo Clínica: Síndrome da Consolidação Pulmonar</b>	Álvaro	1	2
	<b>Sessão Anátomo Clínica: Síndrome da Dispneia</b>	Álvaro	1	2
	<b>Sessão Anátomo Clínica: Dor em Membros Inferiores</b>	Álvaro	1	2
	<b>Sessão Anátomo Clínica: Metrorragia</b>	Álvaro	1	2
	Sessão Anatomo Clínica: Massa Abdominal Palpável	Álvaro	1	2
	Sessão Anatomo Clínica: Pancitopenia	Álvaro	1	2
	Sessão Anatomo Clínica: Tosse Crônica	Álvaro	1	2
	Sessão Anatomo Clínica: Obesidade	Álvaro	1	2
	<b>Sessão Anatomo Clínica: Desnutrição</b>	Álvaro	1	2
	<b>Seminários Temáticos Grupo A e B</b>	Álvaro	1	2
	<b>Seminários Temáticos Grupo C e D</b>	Álvaro	1	2
	<b>AVALIAÇÃO FINAL</b>	Álvaro	1	2
REFERÊNCIAS BIBLIOGRÁFICAS				
BUJA, L. Maximilian; KRUEGUE, Gerard R. F. . <b>NETTER Anatomía Patológica</b> . 1ª. ed. Barcelona: Elsevier, 2006. 333 - 347 p. v. 1.				



**MINISTÉRIO DA EDUCAÇÃO**  
**UNIVERSIDADE FEDERAL DO VALE DO SÃO FRANCISCO**  
**PRÓ-REITORIA DE ENSINO - PROEN**

Av. José de Sá Maniçoba, s/nº. Centro - Caixa Postal 252 – 56304-205 - Petrolina-PE  
Telefone: (87) 2101-6762. E-mail: [proen@univasf.edu.br](mailto:proen@univasf.edu.br)

KUMAR, Vinay; ABBAS, Abul K.; ASTER, Jon C. **ROBBINS & COTRAN Patologia** : Bases Patológicas das Doenças. 9ª. ed. Rio de Janeiro: Elsevier, 2016. 1863-1915 p. v. 2.  
RIEDE, Ursus-Nikolaus; WERNER, Martin. **Color Atlas of Pathology** : Pathologic Principles, Associated Disease & Sequela . 1ª. ed. New York: Thieme, 2004. 320-386 p. v. 1.  
FILHO, Geraldo Brasileiro. **BOGLIOLO Patologia** . 7ª. ed. Rio de Janeiro: Guanabara Koogan, 2006. 1201-1288 p. v. 1.  
PORTH, Carol Mathison; MATFIN, Glen. **FISIOPATOLOGIA** . 8ª. ed. Rio de Janeiro: Guanabara Koogan, 2010. 1574-1631 p. v. 2.  
ROSS, Michael H.; PAWLINA, Wojciech. **Histologia Texto e Atlas** : Em correlação com a Biologia Celular e Molecular. 6ª. ed. Rio de Janeiro: Guanabara Koogan, 2012. 863-927 p. v. 1.

\_\_\_\_\_/\_\_\_\_\_/\_\_\_\_\_  
DATA

\_\_\_\_\_  
ASSINATURA DO PROFESSOR

\_\_\_\_\_/\_\_\_\_\_/\_\_\_\_\_  
APROV. NO COLEGIADO

\_\_\_\_\_  
COORD. DO COLEGIADO




**MINISTÉRIO DA EDUCAÇÃO**  
**UNIVERSIDADE FEDERAL DO VALE DO SÃO FRANCISCO**  
**PRÓ-REITORIA DE ENSINO - PROEN**

Av. José de Sá Maniçoba, s/nº. Centro - Caixa Postal 252 – 56304-205 - Petrolina-PE  
Telefone: (87) 2101-6762. E-mail: [proen@univasf.edu.br](mailto:proen@univasf.edu.br)

**Programa de Disciplina**

(Elaborado em conformidade com o Projeto Pedagógico do Curso)

		<b>UNIVERSIDADE FEDERAL DO VALE DO SÃO FRANCISCO</b> <b>PROGRAMA DE DISCIPLINA</b>		
<b>NOME</b>		<b>COLEGIADO</b>	<b>CÓDIGO</b>	<b>SEMESTRE</b>
<b>BIOQUÍMICA I</b>		<b>CMED</b>	<b>MEDC0059</b>	<b>PADRÃO</b>
<b>CARGA HORÁRIA</b> 60 HORAS	<b>TEÓR:</b> 30 h	<b>PRÁT:</b> 30 h	<b>HORÁRIO:</b> QUINTA-FEIRA 14:00-16:00 h TERÇA-FEIRA 07:00-11:00	
<b>CURSOS ATENDIDOS</b>				<b>SUB-TURMAS</b>
MEDICINA				MA / MB
<b>PROFESSOR (ES) RESPONSÁVEL (EIS)</b>				<b>TITULAÇÃO</b>
VICTÓRIA LAYSNA DOS ANJOS SANTOS				MESTRE
<b>EMENTA</b>				
Estudo da estrutura química e função de: biomoléculas; água e ionização da água, ácido e bases fracas; soluções-tampão e tampões fisiológicos; carboidratos; lipídios de função energética e estrutural; eicosanoides e outros derivados lipídicos; aminoácidos, peptídeos e proteínas; proteínas: estrutura e função; enzimas; proteínas transportadoras de oxigênio; proteínas plasmáticas e coagulação sanguínea; nucleotídeos e ácidos nucleicos. Estudo de membranas biológicas e transporte através da membrana, estudo das principais vias de sinalização intracelular.				
<b>OBJETIVOS</b>				
Objetivo geral: - Desenvolver habilidade para análise das composições químicas dos seres vivos atentando para os principais elementos do corpo humano.  Objetivos específicos: - Adquirir conhecimentos sobre as principais biomoléculas, destacando-se suas principais funções no organismo humano; - Compreender a constituição química e a função biológica da biomoléculas produzidas pelos organismos vivos.				
<b>METODOLOGIA</b>				
AULAS TEÓRICAS - Aulas teóricas expositivas e dialogadas, visando a contextualização do conteúdo abordado com questões corriqueiras da prática médica.  AULAS PRÁTICAS – Aulas práticas realizadas nos laboratórios de Bioquímica e Química Analítica, com a execução de experimentos que demonstrem e reforcem o conteúdo visto nas aulas teóricas. Também serão realizadas discussões de artigos científicos para maior compreensão do conteúdo.				



**MINISTÉRIO DA EDUCAÇÃO**  
**UNIVERSIDADE FEDERAL DO VALE DO SÃO FRANCISCO**  
**PRÓ-REITORIA DE ENSINO - PROEN**

Av. José de Sá Maniçoba, s/nº. Centro - Caixa Postal 252 – 56304-205 - Petrolina-PE  
Telefone: (87) 2101-6762. E-mail: [proen@univasf.edu.br](mailto:proen@univasf.edu.br)

**FORMAS DE AVALIAÇÃO**

Serão realizadas três avaliações escritas compostas por questões subjetivas e/ou objetivas. A quarta nota será composta pela apresentação de seminário em grupos e resolução dos questionários referentes as atividades práticas desenvolvidas e enviadas via plataforma Moodle.

**CONTEÚDOS DIDÁTICOS**

DATA	TEMAS ABORDADOS/ ATIVIDADES DESENVOLVIDAS	PROFESSOR	CARGA/HORARIA	
			TEÓR	PRÁT
	Apresentação do laboratório e divisão dos grupos para realização das aulas práticas / <i>Aula prática</i>	Victória Santos	-	2
	Apresentação do Curso e Biomoléculas / <i>Aula expositiva e dialogada.</i>	Victória Santos	2	-
	Água / <i>Aula expositiva e dialogada</i>	Victória Santos	2	-
	Água, interações não-covalentes / <i>Aula prática</i>	Victória Santos	-	2
	Leitura de artigos em ambiente virtual - <i>Moodle</i>	Victória Santos	-	2
	Ionização da água, ácidos e bases / <i>Aula expositiva e dialogada</i>	Victória Santos	2	-
	Solução-tampão e tampões fisiológicos / <i>Aula expositiva e dialogada com discussão de casos clínicos.</i>	Victória Santos	2	-
	Ionização de ácidos e bases fracas; preparação de soluções-tampão / <i>Aula Prática</i>	Victória Santos	-	2
	Carboidratos / <i>Aula expositiva e dialogada</i>	Victória Santos	2	-
	Lipídios I: aspectos gerais dos lipídios de função energética e estruturais/ <i>Aula expositiva e dialogada</i>	Victória Santos	2	-
	Carboidratos / <i>Aula prática</i>	Victória Santos	-	2
	<b>1ª avaliação Bioquímica I</b> (Biomoléculas; água e interações não-covalentes; ionização da água, ácidos e bases fracas; solução-tampão e tampões fisiológicos e carboidratos)	Victória Santos	2	-
	Lipídios II: eicosanoides e outros derivados lipídicos / <i>Aula expositiva e dialogada</i>	Victória Santos	2	-





**MINISTÉRIO DA EDUCAÇÃO**  
**UNIVERSIDADE FEDERAL DO VALE DO SÃO FRANCISCO**  
**PRÓ-REITORIA DE ENSINO - PROEN**

Av. José de Sá Maniçoba, s/nº. Centro - Caixa Postal 252 – 56304-205 - Petrolina-PE  
Telefone: (87) 2101-6762. E-mail: [proen@univasf.edu.br](mailto:proen@univasf.edu.br)

	Lípidios / <i>Aula prática com discussão de casos clínicos</i>	Victória Santos	-	2
	Aminoácidos e peptídeos / <i>Aula expositiva e dialogada</i>	Victória Santos	2	-
	Proteínas: estrutura e função / <i>Aula expositiva e dialogada</i>	Victória Santos	2	-
	Aminoácidos, peptídeos e proteínas / <i>Aula Prática</i>	Victória Santos	-	2
	Enzimas / <i>Aula expositiva e dialogada</i>	Victória Santos	2	-
	Nucleotídeos / <i>Aula expositiva e dialogada</i>	Victória Santos	2	-
	Reações de identificação de aminoácidos, proteínas e enzimas / <i>Aula prática</i>	Victória Santos	-	2
	Leitura de artigos em ambiente virtual - <i>Moodle</i>	Victória Santos	-	2
	<b>2ª avaliação Bioquímica I</b> ( <i>Lipídeos I e II; Aminoácidos e peptídeos; proteínas e enzimas</i> )	Victória Santos	2	-
	Membranas biológicas e transporte/ <i>Aula expositiva e dialogada</i>	Victória Santos	2	-
	Métodos cromatográficos / <i>Aula prática</i>	Victória Santos	-	2
	Biossinalização/ <i>Aula expositiva e dialogada</i>	Victória Santos	2	-
	Apresentação de seminários	Victória Santos	-	4
	Estudo dirigido / <i>Plataforma Moodle</i>	Victória Santos	-	4
	<b>3ª avaliação Bioquímica I</b> ( <i>Nucleotídeos, membranas biológicas e transporte de membrana; biossinalização</i> )	Victória Santos	2	-
	Entrega final das atividades práticas / <i>Plataforma Moodle</i>	Victória Santos	-	2
	<b>Reposição de avaliações</b>	Victória Santos	-	2
	<b>Avaliação Final</b>	Victória Santos	2	-

**REFERÊNCIAS BIBLIOGRÁFICAS**

1. MURRAY, K. R. et al. Harper: Bioquímica ilustrada. Editora Atheneu, 26a ed., 2006.
2. NELSON, D. L.; COX, M. M. Lehninger Princípios de Bioquímica. Editora Sarvier, 4ª ed., 2006.
3. CAMPBELL, M. K. Bioquímica. 3ª Ed., Editora Artmed, 2000.
4. MARZZOCO, A.; TORRES, B. B. Bioquímica Básica. Editora Guanabara Koogan, 3ª ed., 2006.
5. CHAMPE, P. C. Bioquímica Ilustrada. Editora Artes Médicas, 3a. ed., 1998.

\_\_\_\_/\_\_\_\_/\_\_\_\_



**MINISTÉRIO DA EDUCAÇÃO**  
**UNIVERSIDADE FEDERAL DO VALE DO SÃO FRANCISCO**  
**PRÓ-REITORIA DE ENSINO - PROEN**

Av. José de Sá Maniçoba, s/nº. Centro - Caixa Postal 252 – 56304-205 - Petrolina-PE  
Telefone: (87) 2101-6762. E-mail: [proen@univasf.edu.br](mailto:proen@univasf.edu.br)

DATA	ASSINATURA DO PROFESSOR	APROV. NO COLEGIADO
	<hr/>	
	COORD. DO COLEGIADO	



**MINISTÉRIO DA EDUCAÇÃO**  
**UNIVERSIDADE FEDERAL DO VALE DO SÃO FRANCISCO**  
**PRÓ-REITORIA DE ENSINO - Proen**

Av. José de Sá Maniçoba, s/nº. Centro - Caixa Postal 252 – 56304-205 - Petrolina-PE  
Telefone: (87) 3862 3869. E-mail: [proen@univasf.edu.br](mailto:proen@univasf.edu.br)

**ANEXO I: Modelo de Programa de Disciplina**  
(elaborar em conformidade com o Projeto Pedagógico do Curso)

		<b>UNIVERSIDADE FEDERAL DO VALE DO SÃO FRANCISCO</b> <b>PROGRAMA DE DISCIPLINA</b>		
<b>NOME DA DISCIPLINA</b>		<b>COLEGIADO</b>	<b>CÓDIGO</b>	<b>SEMESTRE</b>
BIOQUÍMICA II		CMED	MEDC0060	PADRÃO
<b>CARGA HORÁRIA</b>	<b>TEÓRICA:</b> 30H	<b>PRÁTICA:</b> 30H	HORÁRIO: M2 (QUARTA 10-12H) = TEÓRICA MA (QUARTA 14-16H) e MB (QUARTA 16-18H) PRÁTICA	
<b>CURSOS ATENDIDOS</b>			<b>SUB-TURMAS</b>	
MEDICINA			M2 (MA e MB)	
<b>PROFESSOR (ES) RESPONSÁVEL (EIS)</b>			<b>TITULAÇÃO</b>	
DAVID FERNANDO DE MORAIS NERI			DOUTOR	
<b>EMENTA</b>				
FUNDAMENTOS E APLICAÇÕES DE BIOQUÍMICA METABÓLICA. INTRODUÇÃO AO METABOLISMO: VIA GLICOLÍTICA, CICLO DE KRÉBS, CADEIA RESPIRATÓRIA E FOSFORILAÇÃO OXIDATIVA, VIA DAS PENTOSE, GLICONEOGENESE, REGULAÇÃO DO METABOLISMO DA GLICOSE E DO GLICOGÊNIO, METABOLISMO DOS LIPÍDIOS, LIPOPROTEÍNAS E METABOLISMO DO COLESTEROL, METABOLISMO DOS AMINOÁCIDOS E CICLO DA URÉIA, METABOLISMO DOS ÁCIDOS NUCLÉICOS, METABOLISMO DO FERRO, METABOLISMO DO ÁCIDO FÓLICO, HORMÔNIOS DA PITUITÁRIA, HORMÔNIOS DA TIREÓIDE, BIOQUÍMICA DOS HORMÔNIOS DA ADRENAL, BIOQUÍMICA DOS HORMÔNIOS DAS GÔNADAS, METABOLISMO DAS PORFIRINAS, REGULAÇÃO E INTEGRAÇÃO METABÓLICA.				
<b>OBJETIVOS</b>				
OS DISCENTE AO FINAL DA DISCIPLINA DEVERÃO COMPREENDER AS PRINCIPAIS VIAS METABÓLICAS E O CONTROLE DO METABOLISMO DE OBTENÇÃO DE ENERGIA, PARA UTILIZAÇÃO IMEDIATA OU PARA ESTOQUE. DEVERÃO AINDA, ELABORAR E CONDUZIR PROCEDIMENTOS EXPERIMENTAIS BÁSICOS UTILIZADOS NO ESTUDO DO METABOLISMO.				
<ul style="list-style-type: none"><li>- COGNITIVOS –</li><li>• ENTENDER OS PROCESSOS ENERGÉTICOS DO METABOLISMO;</li><li>• COMPREENDER A RELAÇÃO DOS PROCESSOS OXIDATIVOS PARA A FORMAÇÃO DE ENERGIA E ENTENDER A SUA IMPORTÂNCIA;</li><li>• DISTINGUIR AS DIFERENTES VIAS DE OBTENÇÃO DE ENERGIA E A SUA IMPORTÂNCIA;</li><li>• CONHECER COMO É COORDENADO AS ATIVIDADES METABÓLICAS DO NOSSO ORGANISMO;</li><li>• ENTENDER OS QUADROS PATOLÓGICOS RELACIONADOS AO FUNCIONAMENTO INADEQUADO DO METABOLISMO;</li><li>- PROCEDIMENTAIS –</li><li>• ADQUIRIR EXPERIÊNCIA PARA O DESENVOLVIMENTO DE ATIVIDADES EXPERIMENTAIS;</li><li>• CONSTRUIR MATERIAIS LÚDICOS PARA CONSOLIDAÇÃO DO CONHECIMENTO;</li><li>• MOSTRAR OS RESULTADOS LABORATORIAIS</li><li>- ATITUDINAIS -</li><li>• ADQUIRIR HABILIDADE DE ARGUMENTAÇÃO CRÍTICA SOBRE AS ATIVIDADES EXPERIMENTAIS;</li><li>• INTERAGIR EM ATIVIDADES DE GRUPOS;</li><li>• PERCEBER A RELAÇÃO DAS ATIVIDADES PRÁTICAS COM O CONTEÚDO TEÓRICO PARA CONSOLIDAR O CONHECIMENTO NA ÁREA DE ATUAÇÃO.</li></ul>				
<b>METODOLOGIA</b>				
AULAS EXPOSITIVAS DIALOGADAS, DEMONSTRAÇÕES, PRÁTICAS DE LABORATÓRIO, ESTUDO DIRIGIDO, DISCUSSÃO DE ARTIGOS, SEMINÁRIO, CONFEÇÃO DE RELATÓRIO DAS PRÁTICAS.				



**MINISTÉRIO DA EDUCAÇÃO**  
**UNIVERSIDADE FEDERAL DO VALE DO SÃO FRANCISCO**  
**PRÓ-REITORIA DE ENSINO - Proen**

Av. José de Sá Maniçoba, s/nº. Centro - Caixa Postal 252 – 56304-205 - Petrolina-PE  
Telefone: (87) 3862 3869. E-mail: [proen@univasf.edu.br](mailto:proen@univasf.edu.br)

**FORMAS DE AVALIAÇÃO**

PROVAS ESCRITA DISCURSIVA E/OU OBJETIVA, ATIVIDADES EM SALA E PARA CASA, PARTICIPAÇÃO E RELATÓRIO DAS PRÁTICAS.

**CONTEÚDOS DIDÁTICOS**

TEMAS ABORDADOS/ ATIVIDADES DESENVOLVIDAS	PROFESSOR (ES)	CARGA/HORARIA	
		TEÓR	PRÁT.
Introdução ao Metabolismo / Apresentação das Atividades Práticas	David Neri	2	2
Via Glicolítica / Estudo dirigido	David Neri	2	2
Ciclo de Krebs / Punção venosa	David Neri	2	2
Cadeia Respiratória / Discussão de artigo	David Neri	2	2
Fosforilação Oxidativa / Glicemia	David Neri	2	2
Via das Pentoses / 1ª Avaliação Bioquímica II	David Neri	4	
Gliconeogênese / Estudo dirigido	David Neri	2	2
Regulação do Metabolismo do Glicogênio / Triglicerídeos	David Neri	2	2
Metabolismo dos Lipídios / Colesterol	David Neri	2	2
Metabolismo do Colesterol / Estudo dirigido	David Neri	2	2
Lipoproteínas / 2ª Avaliação Bioquímica II	David Neri	4	
Metabolismo dos Aminoácidos / TGO e TGP	David Neri	2	2
Ciclo da Uréia / Discussão de artigo	David Neri	2	2
Metabolismo dos Nucleótídios / Seminário	David Neri	2	4
Regulação Hormonal e Integrada do Metabolismo / Seminário	David Neri	2	4
3ª Avaliação de Bioquímica II	David Neri	2	
2ª Chamada de Bioquímica II	David Neri	2	
Prova Final	David Neri	2	

**REFERÊNCIAS BIBLIOGRÁFICAS**

**REFERÊNCIAS PRINCIPAIS:**

1. CAMPBELL, M. K. BIOQUÍMICA. 3. ED. PORTO ALEGRE: ARTMED, 2000.
2. CHAMPE, P. C. BIOQUÍMICA ILUSTRADA. 3. ED. PORTO ALEGRE: ARTMED, 2006.
3. LEHNINGER, A. L.; NELSON, D. L.; COX, M. M. PRINCÍPIOS DE BIOQUÍMICA. 4. ED. RIO DE JANEIRO: GUANABARA KOOGAN, 2006.
4. MARZZOCO, A.; TORRES, B. B. BIOQUÍMICA BÁSICA. 3. ED. RIO DE JANEIRO: GUANABARA KOOGAN, 2007.

**REFERÊNCIAS COMPLEMENTARES:**

1. MURRAY, R. K. ET AL. HARPER – BIOQUÍMICA ILUSTRADA. 27. ED. RIO DE JANEIRO: MCGRAW-HILL BRASIL, 2008.
2. STRYER, L. BIOQUÍMICA. 5. ED. RIO DE JANEIRO: GUANABARA KOOGAN, 2005.

11  
DATA

  
ASSINATURA DO PROFESSOR

1 1  
APROV. NO COLEGIADO

COORD. DO COLEGIADO



MINISTÉRIO DA EDUCAÇÃO  
UNIVERSIDADE FEDERAL DO VALE DO SÃO FRANCISCO  
PRÓ-REITORIA DE ENSINO - Proen  
Av. José de Sá Maniçoba, s/nº. Centro - Caixa Postal 252 – 56304-205 - Petrolina-PE  
Telefone: (87) 3862 3869. E-mail: [proen@univasf.edu.br](mailto:proen@univasf.edu.br)

		<b>UNIVERSIDADE FEDERAL DO VALE DO SÃO FRANCISCO</b>	
		<b>PROGRAMA DE DISCIPLINA</b>	
<b>NOME DA DISCIPLINA</b>		<b>COLEGIADO</b>	<b>CODIGO</b>
INTERNATO CLÍNICA CIRÚRGICA		CMED	MEDC114 e MEDC115
<b>SEMESTRE</b>	Padrão		
<b>CARGA HORÁRIA</b>	<b>TEÓR:</b> 30h	<b>PRÁT:</b> 270h	<b>HORÁRIO (DIA/HORA):</b> 08 horas por dia, Segunda à Sexta.
<b>CURSOS ATENDIDOS</b>			
Medicina			
<b>PROFESSOR (ES) RESPONSÁVEL (EIS)</b>			<b>TITULAÇÃO</b>
BRENO CARVALHO CAVALCANTE			ESPECIALISTA
LUÍS ANTONIO DE VASCONCELOS			MESTRE
JOSÉ ALMEIDA FILHO			ESPECIALISTA
SIDNEY PEREIRA PINTO LEMOS			MESTRE
ITAMAR AUGUSTO NONATO DE OLIVEIRA			ESPECIALISTA
LINDON JOHNSON BATISTA DE OLIVEIRA			ESPECIALISTA
<b>PRECEPTORES</b>			<b>TITULAÇÃO</b>
JOAQUIM BEDOR, SANDRA LOIDE E LEONARDO CORDEIRO MENDES			ESPECIALISTAS
<b>EMENTA</b>			
Estágio curricular sob a forma de treinamento em serviço, sob a supervisão docente com finalidade de aprimorar atos médicos e conhecimentos adquiridos em períodos anteriores do curso de graduação, estimulando a responsabilidade progressiva na grande área de Clínica Cirúrgica.			
<b>OBJETIVOS</b>			
Reconhecer as patologias cirúrgicas mais comuns; Avaliar o risco cirúrgico e as condições dos pacientes no pré-operatório; Avaliar a evolução pós-operatória; e, Reconhecer as principais complicações operatórias.			
<b>METODOLOGIA</b>			
Visitas diárias à beira do leito; participação no atendimento ambulatorial; participação em procedimentos cirúrgicos; discussões de casos clínicos; e reuniões clínicas.			
<b>FORMAS DE AVALIAÇÃO</b>			
Avaliação subjetiva da prática (peso 70%) e Prova teórica (peso 30%).			

DATA (Dia/Mês)	TEMAS ABORDADOS/ ATIVIDADES DESENVOLVIDAS	PROFESSOR (ES) / PRECEPTOR Teórica(T) / Prática(P)
Conforme o período de rodízio de cada turma	Avaliação pré-operatória	BRENO
	Monitoração clínica do paciente operado	SANDRA
	Prescrição pós-operatória	HUGO
	Complicações pós-operatórias	BRENO
	Analgesia	BRENO
	Tubos, sondas e drenos.	BRENO
	Sepse	JOSE ALMEIDA

**REFERENCIAS BIBLIOGRAFICAS**



**MINISTÉRIO DA EDUCAÇÃO**  
**UNIVERSIDADE FEDERAL DO VALE DO SÃO FRANCISCO**  
**PRÓ-REITORIA DE ENSINO - Proen**

Av. José de Sá Manigoba, s/nº. Centro - Caixa Postal 252 – 56304-205 - Petrolina-PE  
Telefone: (87) 3862 3869. E-mail: [proen@univasf.edu.br](mailto:proen@univasf.edu.br)

CARVALHO, Walter Roriz de; JUNIOR, Roberto Saad; MAIA, Accyoli Moreira; SALLES, Ronaldo Antonio Reis Vianna. **Tratado de Clínica CBC**; Artigos científicos; SCHWARTZ. Princípios de Cirurgia.



MINISTÉRIO DA EDUCAÇÃO  
UNIVERSIDADE FEDERAL DO VALE DO SÃO FRANCISCO  
PRÓ-REITORIA DE ENSINO - Proen

Av. José de Sá Maniçoba, s/nº. Centro - Caixa Postal 252 – 56304-205 - Petrolina-PE  
Telefone: (87) 3862 3869. E-mail: [proen@univasf.edu.br](mailto:proen@univasf.edu.br)

		<b>UNIVERSIDADE FEDERAL DO VALE DO SÃO FRANCISCO</b>	
		<b>PROGRAMA DE DISCIPLINA</b>	
<b>NOME DA DISCIPLINA</b>		<b>COLEGIADO</b>	<b>CÓDIGO</b>
INTERNATO DE CLÍNICA MÉDICA		CMED	MEDC0112 MEDC0113
<b>SEMESTRE</b>			
PADRÃO			
<b>CARGA HORÁRIA</b>	<b>TEÓR:</b>	<b>PRÁT:</b>	<b>HORÁRIO (DIA/HORA):</b>
<b>CURSOS ATENDIDOS</b>			<b>SUB-TURMAS</b>
Medicina			
<b>PROFESSOR (ES) RESPONSÁVEL (EIS)</b>			<b>TITULAÇÃO</b>
CAIO PETROLA			ESPECIALISTA
EDSON MOREIRA			ESPECIALISTA
JAMILE			
JANDIR NICÁCIO			ESPECIALISTA
ORLANDO VIEIRA			MESTRE
RITA MARINA SOARES DE CASTRO DUARTE			ESPECIALISTA
ROSANGELA CISNEIROS			MESTRE
TEREZA ALENCAR			ESPECIALISTA
<b>PRECEPTORA</b>			<b>TITULAÇÃO</b>
RITA MARINA SOARES DE CASTRO DUARTE			ESPECIALISTA
<b>EMENTA</b>			
<p>Considerando a prevalência e a incidência das doenças abordadas pela especialidade de Clínica Médica no cenário de Enfermaria, ambulatório e Emergência, as competências selecionadas enfatizaram o manejo das doenças infecciosas endêmicas (Leishmaniose, Tuberculose, Hanseníase) e das não endêmicas cuja gravidade justifica o destaque (Meningoencefalite, Pneumonia, Sepsis, Pielonefrite, Artrite infecciosa, Infecções de pele e de partes moles complicadas), das doenças cardiovasculares (Cardiopatias, Acidente Vascular Encefálico, Tromboembolias), das Urgências oncológicas e da abordagem Clínica ao paciente politraumatizado (uma vez que o Hospital é referência em Ortopedia e Neurocirurgia). Além disso, enfatizamos competências gerais, entre elas, a comunicação verbal e não verbal, devido a sua extrema importância no contexto apresentado. Objetivando que a formação dos internos contemple adequada assistência hospitalar às patologias prevalentes na região, almejando a segurança do paciente, a boa comunicação e a boa relação interprofissional.</p>			
<b>OBJETIVOS</b>			
<ul style="list-style-type: none"><li>- Abordagem e avaliação do paciente clínico (anamnese, exame físico e laboratório);</li><li>- Reconhecer as principais síndromes e emergências em Clínica Médica;</li><li>- Planejamento terapêutico das principais síndromes clínicas; e,</li><li>- Aperfeiçoamento da comunicação verbal e não verbal.</li></ul>			
<b>METODOLOGIA</b>			
<ul style="list-style-type: none"><li>- Exposição dialogada</li><li>- Sessão clínica</li><li>- Reuniões clínicas com discussão de casos reais</li><li>- Aulas práticas em enfermaria, ambulatório e emergência.</li></ul>			



**MINISTÉRIO DA EDUCAÇÃO**  
**UNIVERSIDADE FEDERAL DO VALE DO SÃO FRANCISCO**  
**PRÓ-REITORIA DE ENSINO - Proen**

Av. José de Sá Maniçoba, s/nº. Centro - Caixa Postal 252 – 56304-205 - Petrolina-PE  
 Telefone: (87) 3862 3869. E-mail: [proen@univasf.edu.br](mailto:proen@univasf.edu.br)

- Visita à beira leito
- Observação com *feedback* do preceptor
- Comentário de pares

**FORMAS DE AVALIAÇÃO**

- Participação nas aulas práticas e teóricas
- Participação nos casos clínicos
- Avaliação conceitual global
- Seminário
- Prova teórica e Avaliação Subjetiva

DIA	Horário	Atividade	Local	Preceptor (es/as)	Carga horária
2ª feira	7:00h	Evolução enfermagem	HRJ	Jamile, Orlando, Caio, Lucyo Elizandra, Andre	-
	7:00h	Evolução enfermagem	Emergência HUT	Jeová , <b>Rita</b> , Tereza	-
	7:00h	Evolução enfermagem	HUT	Jamile, Orlando, Caio, Lucyo	2
	9:00h	Visita clínica	HRJ	Elizandra, Andre	
	9:00h	Visita clínica	HUT	<b>Rita</b> , Tereza	2
	11:00h	Seminário	HRJ	Jamile	
	11:00h	Seminário	HUT	<b>Rita</b> , Tereza	2
	13:00h	Emergência	Emergência HUT	Jeová	
	14:00h	ambulatório	HRJ	<b>Orlando</b>	4
	14:00h	ambulatório	HUT	<b>Jandir</b>	4
3ª feira	7:00h	Evolução enfermagem	HRJ	Jamile, Orlando, Caio, Lucyo Elizandra, Andre	-
	7:00h	Evolução enfermagem	Emergência HUT	Jeová	-
	7:00h	Evolução enfermagem	HUT	<b>Jandir</b> , <b>Rita</b> e Edson	2;2
	9:00h	Visita clínica	HRJ	Jamile, Orlando, Caio, Lucyo Elizandra, Andre	
	9:00h	Visita clínica	HUT	<b>Jandir</b> , <b>Rita</b> e Edson	2;2
	11:00h	Seminário	HRJ	jamile	
	11:00h	Sessão Clínica	HUT	<b>Jandir</b> , <b>Rita</b> e Edson	2;2
	13:00h	Emergência	Emergência HUT	jeová	-
	14:00h	ambulatório	HRJ	Zoroastro	-
	14:00h	ambulatório	HUT	<b>Orlando</b>	4
4ª feira	7:00h	Evolução enfermagem	HRJ	Jamile, Orlando, Caio, Lucyo Elizandra, Andre	-
	7:00h	Evolução enfermagem	Emergência HUT	Jeová	-
	7:00h	Evolução enfermagem	HUT	Edson , <b>Rita</b> e Tereza	2
	9:00h	Visita clínica	HRJ	Jamile, Orlando, Caio, Lucyo Elizandra, Andre	-
	9:00h	Visita clínica	HUT	Edson , <b>Rita</b> e Tereza	2
	11:00h	Clube revista	HRJ		-
	11:00h	Seminário	HUT	Jamile	2
	13:00h	Emergência	Emergência HUT		-
	14:00h	Ambulatório	HRJ	Edson , <b>Rita</b> e Tereza	





**MINISTÉRIO DA EDUCAÇÃO**  
**UNIVERSIDADE FEDERAL DO VALE DO SÃO FRANCISCO**  
**PRÓ-REITORIA DE ENSINO - Proen**

Av. José de Sá Maniçoba, s/nº. Centro - Caixa Postal 252 – 56304-205 - Petrolina-PE  
 Telefone: (87) 3862 3869. E-mail: [proen@univasf.edu.br](mailto:proen@univasf.edu.br)

	14:00h	ambulatório	HUT	Jeová Thallita <b>Rita</b>	2
5ª feira	7:00h	Evolução enfermaria	HRJ	Jamile, Orlando, Caio, Lucyo Elizandra, Andre	-
	7:00h	Evolução enfermaria	Emergência HUT	Jeová	-
	7:00h	Evolução enfermaria	HUT	<b>Rita, jandir, Edson, Rosângela</b>	2;2;2
	9:00h	Visita clínica	HRJ	Jamile, Orlando, Caio, Lucyo Elizandra, Andre	-
	9:00h	Reunião Clínica	HUT	<b>Rita, jandir, Edson, Rosângela</b>	2;2;2
	11:00h	Reunião Clínica	HRJ	Jamile	-
	13:00h	permanência	Emergência HUT	residente	-
	14:00h	Ambulatório	HRJ	Andre	-
	14:00h	ambulatório	HUT	<b>Jandir</b>	2
6ª feira	7:00h	Evolução enfermaria	HRJ	Jamile, Orlando, Caio, Lucyo Elizandra, Andre	-
	7:00h	Evolução enfermaria	Emergência HUT	Jeová	-
	7:00h	Evolução enfermaria	HUT	Rita, Jandir	2
	9:00h	Visita clínica	HRJ	Elizandra, Andre	-
	9:00h	Visita clinica	HUT	<b>Rita, Jandir, Edson,</b>	2;2;2;2;2
	11:00h	Seminário	HRJ	<b>Rosângela Orlando, Caio</b>	-
	11:00h	Teórica	HUT	Andre	-
	13:00h	permanência	Emergência HUT	<b>Rita, jandir, Edson,</b>	2;2;2;2;2
	14:00h	Ambulatório	HRJ	<b>Rosângela Orlando, Caio</b>	-
	14:00h	ambulatório	HUT	residente Lucyo	-
				<b>Rodrigo Videres, Edson, Caio</b>	2;2

**REFERÊNCIAS BIBLIOGRÁFICAS**

- 1- Moreira, C, Pinheiro GRC, Neto JFN. Reumatologia Essencial. ED Guanabara Koogan. 2009
- 2- Abbas AK, Lichtman AH. Imunologia básica: funções e distúrbios do sistema imunológico. Tradução da 3ª Ed. Ed Elsevier. Rio de Janeiro, 2009.
- 3- Barros Filho TEP, Lech Osvandré. Exame físico em Ortopedia. 2ª Ed. Ed Sarvier. São Paulo, 2002.

\_\_\_\_\_/\_\_\_\_\_/\_\_\_\_\_  
DATA


\_\_\_\_\_  
ASSINATURA DO PROFESSOR

\_\_\_\_\_/\_\_\_\_\_/\_\_\_\_\_  
APRÓV. NO COLEGIADO

\_\_\_\_\_  
COORD. DO COLEGIADO



**MINISTÉRIO DA EDUCAÇÃO**  
**UNIVERSIDADE FEDERAL DO VALE DO SÃO FRANCISCO**  
**PRÓ-REITORIA DE ENSINO - PROEN**  
Av. José de Sá Maniçoba, s/nº. Centro - Caixa Postal 252 – 56304-205 - Petrolina-PE  
Telefone: (87) 2101-6762. E-mail: [proen@univasf.edu.br](mailto:proen@univasf.edu.br)

		<b>UNIVERSIDADE FEDERAL DO VALE DO SÃO FRANCISCO</b> <b>PROGRAMA DE DISCIPLINA</b>		
<b>NOME</b>		<b>COLEGIADO</b>	<b>CODIGO</b>	<b>SEMESTRE</b>
COMUNICAÇÃO EM SAÚDE		Medicina	MEDC0185	PADRÃO
<b>CARGA HORÁRIA</b>	TEÓRICA 30	PRÁTICA A 3	HORÁRIO: Terça 18 as 22h Prática	
<b>CURSOS ATENDIDOS</b>				<b>SUB-TURMAS</b>
MEDICINA M 8				M8 MA
<b>PROFESSOR (ES) RESPONSÁVEL (EIS)</b>				<b>TITULAÇÃO</b>
ITAMAR SANTOS 50h FERNANDA PATRICIA SOARES SOUTO NOVAES 10h - CONVIDADA				DOUTORADO DOUTORANDA
<b>EMENTA</b>				
<p>A disciplina Comunicação em Saúde (CS) trabalha habilidades comunicacionais com referencial teórico na Bioética, no Humanismo e na abordagem centrada na relação. Utiliza metodologias ativas. O modelo educacional é híbrido, intercalando momentos presenciais e online, sala de aula invertida e trabalha módulos da plataforma online americana DocCom.Brasil.</p> <p>A disciplina utiliza, como ferramentas de ensino-aprendizado: 1- Aprendizagem baseada em projetos - ABPj; 2- Aprendizagem baseada em problemas - ABP; 3- Aprendizagem baseada em equipes - ABE; 4- Influências do método qualitativo iniciando e publicando sobre a Aprendizagem baseada na reflexão - ABR, eu está em desenvolvimento na disciplina; 5- Dinâmicas de grupo, vídeos, dramatizações e produções artísticas dos próprios estudantes; 7- Aprendizagem colaborativa. As áreas envolvidas são: construindo a relação médico paciente, obtendo informações, compartilhando informações, respondendo a emoções fortes, perguntando sobre sexualidade, dando más notícias, comunicação perto do final de vida, comunicação nas equipes de saúde II, limites profissionais.</p>				
<b>OBJETIVOS</b>				
<p>1. Conhecimento conceitual</p> <p>Desenvolver conhecimento teórico relacionado às habilidades comunicacionais</p> <p>2. Habilidades - Procedimental</p> <p>Demonstrar competências comunicacionais em ambiente de sala de aula, simulando os cenários e as situações profissionais reais;</p>				



### 3. Atitudes - comportamentos

**MINISTÉRIO DA EDUCAÇÃO**

**UNIVERSIDADE FEDERAL DO VALE DO SÃO FRANCISCO**

**PROREITORIA DE ENSINO - PROEN**

Desenvolver autoconsciência para assumir atitudes éticas, reflexivas e humanistas no contato com pacientes, familiares e equipes profissionais

Av. José de Sá Manicoba, s/nº, Centro - Caixa Postal 252 - 56304-205 - Petrolina-PE

Telefone: (01) 2101-0702. E-mail: [proen@univasf.edu.br](mailto:proen@univasf.edu.br)

#### **METODOLOGIA**

- 1- Projeto da aula planejado pelos estudantes;
- 2- Roda de conversa em grandes e pequenos grupos;
- 3- Reflexão sobre as questões do DocCom.Brasil;
- 4- Categorização dos núcleos de sentido das falas dos estudantes produzidas na reflexão;
- 5- Pesquisar artigos no celular sobre os temas categorizados na plataforma Sciello ou Google Academic e compartilhamento colaborativo;
- 6- Dinâmica integrativa (jogos, relaxamento, laboratório de sensibilidade);
- 7- Conteúdo teórico e vídeos do DocCom.Brasil (frases de efeito, comportamentos positivos);
- 8- Vídeos produzidos pelos próprios estudantes;
- 9- Dramatização de situações clínicas e
- 10- Conclusão com arte conclusão com arte (música, dança, poesia, pintura, desenho).

#### **FORMAS DE AVALIAÇÃO**

A avaliação é formativa, levando em consideração o interesse, a participação e a pontualidade nas aulas. São aplicados questionários antes e depois dos seminários lúdicos para avaliar as expectativas e a satisfação relacionadas à cada módulo da disciplina. A autoavaliação é empregada para formação da autoconsciência. É elaborada a partir de questionários do tipo escala Lickert e contemplam questões de marcar e abertas, visando receber as sugestões. A avaliação da disciplina pelos discentes e a avaliação docente pelos discentes é realizada pelo diálogo aberto em roda de conversa e pelo preenchimento do questionário específico da Comissão Própria de Avaliação (CPA) do Curso Médico da UNIVASF. A performance comunicacional é avaliada pelo OSCE, com estações que abordam acolhimento ao paciente, obtenção e compartilhamento de informações, informar más notícias e comunicação entre equipes de saúde. A média da nota final parte da nota dos seminários lúdicos e do OSCE para avaliação da performance profissional. O requisito para aprovação é nota acima de 7,0 (sete) e frequência acima de 70% (setenta por cento).



**MINISTÉRIO DA EDUCAÇÃO**  
**UNIVERSIDADE FEDERAL DO VALE DO SÃO FRANCISCO**  
**PRÓ-REITORIA DE ENSINO - PROEN**  
Av. José de Sá Maniçoba, s/nº. Centro - Caixa Postal 252 – 56304-205 - Petrolina-PE  
Telefone: (87) 2101-6762. E-mail: [proen@univasf.edu.br](mailto:proen@univasf.edu.br)

CONTEÚDOS DIDÁTICOS				
DATA (Dia/Mês)	TEMAS ABORDADOS/ ATIVIDADES DESENVOLVIDAS	PROFESSOR (ES)	CARGA/HORÁRIA	
			TEÓR	PRÁT.
	APRESENTAÇÃO DA DISCIPLINA	ITAMAR	2	-
	CONSTRUINDO A RELAÇÃO MÉDICO PACIENTE	ITAMAR	2	-
	CONSTRUINDO A RELAÇÃO MÉDICO PACIENTE II	ITAMAR	2	2
	OBTENDO INFORMAÇÕES	ITAMAR	2	2
	OBTENDO INFORMAÇÕES II	ITAMAR	2	2
	COMPARTILHANDO INFORMAÇÕES	ITAMAR	2	2
	RESPONDENDO A EMOÇÕES FORTES	FERNANDA	2	2
	RESPONDENDO A EMOÇÕES FORTES II	FERNANDA	2	2
	PERGUNTANDO SOBRE SEXUALIDADE	ITAMAR	2	2
	1ª AVALIAÇÃO APRESENTAÇÃO LUDICA	ITAMAR	-	2
	DANDO MÁS NOTÍCIAS	ITAMAR	2	2
	DANDO MÁS NOTÍCIAS II	ITAMAR	2	2
	COMUNICAÇÃO PERTO DO FINAL DE VIDA	ITAMAR	2	2
	COMUNICAÇÃO PERTO DO FINAL DE VIDAII	ITAMAR	2	2
	COMUNICAÇÃO NAS EQUIPES DE SAÚDE	ITAMAR	2	2
	LIMITES PROFISSIONAIS	ITAMAR	2	2
	2ª AVALIAÇÃO MÉTODO OSCE	FERNANDA	-	2



**MINISTÉRIO DA EDUCAÇÃO**  
**UNIVERSIDADE FEDERAL DO VALE DO SÃO FRANCISCO**  
**PRÓ-REITORIA DE ENSINO - PROEN**

Av. José de Sá Manicoba, s/nº. Centro - Caixa Postal 252 – 56304-205 - Petrolina-PE  
Telefone: (87) 2101-6762. E-mail: [proen@univasf.edu.br](mailto:proen@univasf.edu.br)


	FINAL	ITAMAR	2	
--	-------	--------	---	--





**MINISTÉRIO DA EDUCAÇÃO**  
**UNIVERSIDADE FEDERAL DO VALE DO SÃO FRANCISCO**  
**PRÓ-REITORIA DE ENSINO - Proen**

Av. José de Sá Maniçoba, s/nº. Centro - Caixa Postal 252 – 56304-205 - Petrolina-PE  
Telefone: (87) 3862 3869. E-mail: [proen@univasf.edu.br](mailto:proen@univasf.edu.br)

		<b>UNIVERSIDADE FEDERAL DO VALE DO SÃO FRANCISCO</b> <b>PROGRAMA DE DISCIPLINA</b>		
<b>NOME</b>		<b>COLEGIADO</b>	<b>CÓDIGO</b>	<b>SEMESTRE</b>
DOENÇAS HEMATOLÓGICAS		CMED	MEDC0037	PADRÃO
<b>CARGA HORÁRIA</b>	<b>TEÓR:15</b>	<b>PRÁT: 45</b>	<b>HORÁRIO: segundas , terças, quintas e sextas</b>	
<b>CURSOS ATENDIDOS</b>			<b>SUB-TURMAS</b>	
MEDICINA M7			MA, MB, MC, MD	
<b>PROFESSOR (ES) RESPONSÁVEL (EIS)</b>			<b>TITULAÇÃO</b>	
JANDIR MENDONÇA NICACIO			ESPECIALISTA	
<b>EMENTA</b>				
INTERPRETAÇÃO RACIONAL DO HEMOGRAMA, ANEMIA FERROPRIVA E CINÉTICA E SOBRECARGA DO FERRO, ANEMIAS MEGALOBLÁSTICAS E ASPECTOS ETIOLÓGICOS MAIS IMPORTANTES, ANEMIAS HEMOLÍTICAS HEREDITÁRIAS, ANEMIAS HEMOLÍTICAS ADQUIRIDAS, LEUCEMIAS AGUDAS, NEOPLASIAS MIELOPROLIFERATIVAS CRÔNICAS, DOENÇAS LINFOPROLIFERATIVAS, MIELOMA MÚLTIPLO, FISIOLÓGIA DA COAGULAÇÃO, COAGULOPATIAS HEREDITÁRIAS MAIS FREQUENTES, TROMBOFILIAS HEREDITÁRIAS E ADQUIRIDAS.				
<b>OBJETIVOS</b>				
Levar o aluno a compreender e conhecer os principais aspectos das enfermidades em Hematologia de interesse ao médico generalista. Conhecer os aspectos epidemiológicos das principais doenças hematológicas - Compreender e ser capaz de interpretar os exames hematológicos básicos - Entender a fisiopatologia, mecanismos diagnósticos e aspectos clínicos das doenças hematológicas. - Estar ciente dos aspectos básicos da terapêutica moderna, baseada em evidências das diversas doenças hematológicas.				
<b>METODOLOGIA</b>				
AULAS TEÓRICAS EXPOSITIVAS, PRÁTICAS MICROSCOPIA E BANCO DE SANGUE, SEMINÁRIOS, ATENDIMENTO AMBULATORIAL E DISCUSSÃO DE CASOS CLÍNICOS				
<b>FORMAS DE AVALIAÇÃO</b>				
PROVAS DISSERTATIVAS E OBJETIVAS, AVALIAÇÃO PRÁTICA CONTINUADA DE APRESENTAÇÃO DE CASOS, SEMINÁRIOS E ATENDIMENTO EM AMBULATÓRIO				

CONTEÚDOS DIDÁTICOS				
DATA (Dia/Mês)	TEMAS ABORDADOS/ ATIVIDADES DESENVOLVIDAS	PROFESSOR (ES)	CARGA/HORÁRIA	
			TEÓR	PRÁT.
	Debate de casos em ambulatório de Hematologia	JANDIR		2
	AULA TEÓRICA- INTERPRETAÇÃO DE HEMOGRAMA APLICADA AO CLÍNICO.	JANDIR	2	



**MINISTÉRIO DA EDUCAÇÃO**  
**UNIVERSIDADE FEDERAL DO VALE DO SÃO FRANCISCO**  
**PRÓ-REITORIA DE ENSINO - Proen**

Av. José de Sá Maniçoba, s/nº. Centro - Caixa Postal 252 – 56304-205 - Petrolina-PE  
Telefone: (87) 3862 3869. E-mail: [proen@univasf.edu.br](mailto:proen@univasf.edu.br)

	LABORATÓRIO DE MICROSCOPIA- Noções de microscopia aplicadas à Hematologia.	JANDIR		1
	DISCUSSÃO DE CASOS CLÍNICOS DO AMBULATÓRIO DE HEMATOLOGIA	JANDIR		2
	AULA TEÓRICA- ANEMIA FERROPRIVA E METABOLISMO DO FERRO	JANDIR	2	
	LABORATÓRIO DE MICROSCOPIA- Avaliação da Série vermelha (variações quantitativas e qualitativas).	JANDIR		1
	DISCUSSÃO DE CASOS DO AMBULATÓRIO DE HEMATOLOGIA.	JANDIR		2
	AULA TEÓRICA- ANEMIA MEGALOBLÁSTICA	JANDIR	2	
	AULA DE MICROSCOPIA- Avaliação da Série Branca e Plaquetária.	JANDIR		1
	DISCUSSÃO DE CASOS DO AMBULATÓRIO DE HEMATOLOGIA.	JANDIR		2
	AULA TEÓRICA – SOBRECARGA DE FERRO	JANDIR	2	
	AULA DE MICROSCOPIA- Alterações hematológicas em sangue periférico.	JANDIR		1
	DISCUSSÃO DE CASOS DO AMBULATÓRIO DE HEMATOLOGIA.	JANDIR		2
	AULA TEÓRICA- ANEMIAS HEMOLÍTICAS PARTE I: Alterações de membrana, Alterações enzimáticas.	JANDIR	2	
	AULA DE MICROSCOPIA- Discussão de casos voltados para microscopia.	JANDIR		1
	DISCUSSÃO DE CASOS DO AMBULATÓRIO DE HEMATOLOGIA.	JANDIR		2
	AULA TEÓRICA- ANEMIAS HEMOLÍTICAS PARTE II- Doença Falciforme	JANDIR	2	
	AULA DE MICROSCOPIA- Discussão de casos voltados para microscopia.	JANDIR		1





**MINISTÉRIO DA EDUCAÇÃO**  
**UNIVERSIDADE FEDERAL DO VALE DO SÃO FRANCISCO**  
**PRÓ-REITORIA DE ENSINO - Proen**

Av. José de Sá Maniçoba, s/nº. Centro - Caixa Postal 252 – 56304-205 - Petrolina-PE  
Telefone: (87) 3862 3869. E-mail: [proen@univasf.edu.br](mailto:proen@univasf.edu.br)

DISCUSSÃO DE CASOS DO AMBULATÓRIO DE HEMATOLOGIA.	JANDIR		2
AULA TEÓRICA- ANEMIAS HEMOLÍTICAS PARTE III- Talassemias	JANDIR	2	
AULA DE MICROSCOPIA- Discussão de casos voltados para microscopia.	JANDIR		1
DISCUSSÃO DE CASOS DO AMBULATÓRIO DE HEMATOLOGIA.	JANDIR		2
DISCUSSÃO DE CASOS DO AMBULATÓRIO DE HEMATOLOGIA.	JANDIR		2
AVALIAÇÃO 1	JANDIR	2	
AVALIAÇÃO DE REPOSIÇÃO	JANDIR	1	
DISCUSSÃO DE CASOS DO AMBULATÓRIO DE HEMATOLOGIA.	JANDIR		2
AULA TEÓRICA- LEUCEMIAS AGUDAS	JANDIR	2	
AULA DE MICROSCOPIA- Discussão de casos aplicados a microscopia.	JANDIR		1
DISCUSSÃO DE CASOS DO AMBULATÓRIO DE HEMATOLOGIA.	JANDIR		2
AULA TEÓRICA- LINFOMAS DE HODGKIN	JANDIR	2	
AULA DE MICROSCOPIA- Introdução ao estudo da medula óssea.	JANDIR		1
DISCUSSÃO DE CASOS DO AMBULATÓRIO DE HEMATOLOGIA.	JANDIR		2
AULA TEÓRICA- MIELOMA MÚLTIPLO	JANDIR	2	
AULA DE MICROSCOPIA- Estudo dos megacariócitos.	JANDIR		1



**MINISTÉRIO DA EDUCAÇÃO**  
**UNIVERSIDADE FEDERAL DO VALE DO SÃO FRANCISCO**  
**PRÓ-REITORIA DE ENSINO - Proen**

Av. José de Sá Maniçoba, s/nº. Centro - Caixa Postal 252 – 56304-205 - Petrolina-PE  
Telefone: (87) 3862 3869. E-mail: [proen@univasf.edu.br](mailto:proen@univasf.edu.br)

	DISCUSSÃO DE CASOS DO AMBULATÓRIO DE HEMATOLOGIA.	JANDIR		2
	SEMINÁRIO- NEOPLASIAS MIELOPROLIFERATIVAS CRÔNICAS- LEUCEMIA MIELÓIDE CRÔNICA; POLICITEMIA VERA	JANDIR	2	
	AULA DE MICROSCOPIA- Estudo da Série granulocítica e Eritrocítica e Linfomonoplasmocitário.	JANDIR		1
	DISCUSSÃO DE CASOS DO AMBULATÓRIO DE HEMATOLOGIA.	JANDIR		2
	SEMINÁRIO- NEOPLASSIA MIELOPROLIFERATIVAS CRÔNICAS- MIELOFIBROSE PRIMÁRIA, TROMBOCITEMIA ESSENCIAL	JANDIR	2	
	AULA DE MICROSCOPIA- LEUCEMIAS AGUDAS I	JANDIR		1
	DISCUSSÃO DE CASOS DO AMBULATÓRIO DE HEMATOLOGIA.	JANDIR		2
	AULA TEÓRICA- FISILOGIA DA COAGULAÇÃO/HEMOFILIAS	JANDIR	2	
	AULA DE MICROSCOPIA- CASOS CLÍNCOS	JANDIR		1
	DISCUSSÃO DE CASOS DO AMBULATÓRIO DE HEMATOLOGIA.	JANDIR		2
	AULA DE MICROSCOPIA- CASOS CLÍNCOS	JANDIR		1
	AULA DE MICROSCOPIA- CASOS CLÍNCOS	JANDIR		1
	DISCUSSÃO DE CASOS DO AMBULATÓRIO DE HEMATOLOGIA.	JANDIR		2
	TROMBOFILIAS HEREDITÁRIAS	JANDIR	2	
	AULA DE MICROSCOPIA- CASOS CLÍNCOS	JANDIR		2



**MINISTÉRIO DA EDUCAÇÃO**  
**UNIVERSIDADE FEDERAL DO VALE DO SÃO FRANCISCO**  
**PRÓ-REITORIA DE ENSINO - Proen**

Av. José de Sá Maniçoba, s/nº. Centro - Caixa Postal 252 – 56304-205 - Petrolina-PE  
Telefone: (87) 3862 3869. E-mail: [proen@univasf.edu.br](mailto:proen@univasf.edu.br)

	DISCUSSÃO DE CASOS DO AMBULATÓRIO DE HEMATOLOGIA.	JANDIR		2
	AVALIAÇÃO 02	JANDIR	2	
	AVALIAÇÃO DE REPOSIÇÃO	JANDIR	1	
	AVALIAÇÃO FINAL	JANDIR	2	



**MINISTÉRIO DA EDUCAÇÃO**  
**UNIVERSIDADE FEDERAL DO VALE DO SÃO FRANCISCO**  
**PRÓ-REITORIA DE ENSINO - Proen**

Av. José de Sá Maniçoba, s/nº. Centro - Caixa Postal 252 – 56304-205 - Petrolina-PE  
Telefone: (87) 3862 3869. E-mail: [proen@univasf.edu.br](mailto:proen@univasf.edu.br)

**REFERÊNCIAS BIBLIOGRÁFICAS**

1. Zago, MA; et al. Tratado de Hematologia. Ed. Atheneu, São Paulo, 2013.
2. Lichtman, et al. Williams Hematology. McGraw-Hill Medical, 2006.
3. Buzaid, A; Maluf, FC; Lima, CMR. MOC 2014 Manual de Oncologia Clínica do Brasil, São Paulo, 2014
4. Bunn, HF; Aster, JC. Pathophysiology of Blood Disorders. The McGraw-Hill Companies, 2011
5. Turgeon, ML. Clinical Hematology. Theory & Procedures. Ed: 5ª, Lippincott Williams & Wilkins, 2012.
6. Buzaid, A; Maluf, FC; Lima, CMR. MOC 2014 Manual de Oncologia Clínica do Brasil, São Paulo, 2014
7. Bain, JB. Células Sanguíneas. Ed. 3ª, Ed. Artmed, Porto Alegre, 2004.
- 8- Pesquisa de artigos em Banco de Dados Pubmed e Revista Brasileira de Hematologia e Hemoterapia.

_____/_____/_____ DATA	_____ ASSINATURA DO PROFESSOR	_____/_____/_____ APROV. NO COLEGIADO	_____ COORD. DO COLEGIADO
---------------------------	----------------------------------	--	------------------------------



**MINISTÉRIO DA EDUCAÇÃO**  
**UNIVERSIDADE FEDERAL DO VALE DO SÃO FRANCISCO**  
**PRÓ-REITORIA DE ENSINO - PROEN**

Av. José de Sá Maniçoba, s/nº. Centro - Caixa Postal 252 – 56304-205 - Petrolina-PE  
Telefone: (87) 2101-6762. E-mail: [proen@univasf.edu.br](mailto:proen@univasf.edu.br)

**Programa de Disciplina**

		<b>UNIVERSIDADE FEDERAL DO VALE DO SÃO FRANCISCO</b> <b>PROGRAMA DE DISCIPLINA</b>			
<b>NOME</b>			<b>COLEGIADO</b>	<b>CÓDIGO</b>	<b>SEMESTRE</b>
<b>ELETROCARDIOGRAFIA</b>			<b>CMED</b>	<b>MEDC0029</b>	<b>PADRÃO</b>
<b>CARGA HORÁRIA</b> 45	<b>TEÓR:</b> 15	<b>PRÁT:</b> 30	<b>HORÁRIO:</b> QUINTA-FEIRA 17:00-19:00		
<b>CURSOS ATENDIDOS</b>					<b>SUB-TURMAS</b>
MEDICINA					
<b>PROFESSOR (ES) RESPONSÁVEL (EIS)</b>					<b>TITULAÇÃO</b>
BEDSON JOSÉ LOPES DE SÁ					MESTRADO
<b>EMENTA</b>					
Sistema excito-condutor cardíaco e eletrofisiologia cardíaca; traçado eletrocardiográfico: obtenção, ondas, segmentos e intervalos; cálculo da frequência cardíaca; derivações eletrocardiográficas; determinação do eixo elétrico cardíaco; eletrocardiograma normal; eletrocardiograma nas situações patológicas: sobrecarga de câmaras, distúrbios de condução, arritmias cardíacas, síndromes isquêmicas miocárdicas, distúrbios eletrolíticos e intoxicação digitálica; o eletrocardiograma nos portadores de marcapasso cardíaco; teste ergométrico.					
<b>OBJETIVOS</b>					
Objetivo geral: - Desenvolver a capacidade de interpretação do eletrocardiograma convencional como método diagnóstico complementar, identificando traçados normais e patológicos.  Objetivos específicos: - Compreender os fenômenos elétricos cardíacos e sua contribuição para a gênese do traçado eletrocardiográfico. - Compreender e interpretar o eletrocardiograma normal. - Compreender e interpretar o eletrocardiograma em diversas situações patológicas, correlacionando-o com a clínica do paciente.					
<b>METODOLOGIA</b>					
Aulas teóricas expositivas; Aulas práticas de interpretação de traçados.					
<b>FORMAS DE AVALIAÇÃO</b>					
Prova escrita subjetiva e/ou objetiva. Serão realizadas 3 avaliações com conteúdos referentes a cada módulo da disciplina.					



**MINISTÉRIO DA EDUCAÇÃO**  
**UNIVERSIDADE FEDERAL DO VALE DO SÃO FRANCISCO**  
**PRÓ-REITORIA DE ENSINO - PROEN**

Av. José de Sá Maniçoba, s/nº. Centro - Caixa Postal 252 – 56304-205 - Petrolina-PE  
Telefone: (87) 2101-6762. E-mail: [proen@univasf.edu.br](mailto:proen@univasf.edu.br)

CONTEÚDOS DIDÁTICOS				
DATA (Dia/Mês)	TEMAS ABORDADOS/ ATIVIDADES DESENVOLVIDAS	PROFESSOR (ES)	CARGA/HORARIA	
			TEÓR	PRÁT.
	Eletrogênese cardíaca; sistema excito-condutor cardíaco.	Bedson	1	1
	Registro do ECG; o traçado eletrocardiográfico.	Bedson	1	1
	Vetores cardíacos; as derivações eletrocardiográficas	Bedson	1	1
	Eixo elétrico cardíaco; rotações cardíacas e posições elétricas.	Bedson	1	1
	O eletrocardiograma normal; noções de vetocardiografia	Bedson	1	1
	<b>I Avaliação</b>	Bedson	1	-
	Sobrecarga de câmaras atriais e ventriculares	Bedson	1	1
	Síndromes isquêmicas miocárdicas	Bedson	1	1
	Distúrbios de condução	Bedson	1	1
	Arritmias cardíacas I	Bedson	1	1
	Arritmias cardíacas II	Bedson	1	1
	<b>II Avaliação</b>	Bedson	1	-
	Distúrbios eletrolíticos; ação digitálica; pericardite	Bedson	1	1
	Marcapasso cardíaco; teste ergométrico	Bedson	1	1
	<b>III Avaliação</b>	Bedson	1	-
	<b>Reposição</b>	Bedson	1	-
	<b>Prova final</b>	Bedson	1	-

**REFERÊNCIAS BIBLIOGRÁFICAS**  
1.Sanches, PCR; Moffa, PJ. **Eletrocardiograma, uma abordagem didática**. Editora ROCA, 1ª Ed., 2010  
2.Friedman, Grindler, Rodrigues de Oliveira. **Diagnóstico Diferencial no Eletrocardiograma**. Editora Manole, 1ª Ed., 2007.  
3.Mann, DL; Zipes, DP. **Braunwald's Heart Disease: A Textbook of Cardiovascular Medicina**. Editora Elsevier, 10ª Ed., 2014.

\_\_\_\_\_  
DATA

\_\_\_\_\_  
ASSINATURA DO PROFESSOR

\_\_\_\_\_  
APROV. NO COLEGIADO


\_\_\_\_\_  
COORD. DO COLEGIADO



**MINISTÉRIO DA EDUCAÇÃO**  
**UNIVERSIDADE FEDERAL DO VALE DO SÃO FRANCISCO**  
**PRÓ-REITORIA DE ENSINO - Proen**

Av. José de Sá Maniçoba, s/nº. Centro - Caixa Postal 252 – 56304-205 - Petrolina-PE  
Telefone: (87) 3862 3869. E-mail: [proen@univasf.edu.br](mailto:proen@univasf.edu.br)

**Programa de Disciplina - PD**

		<b>UNIVERSIDADE FEDERAL DO VALE DO SÃO FRANCISCO</b> <b>PROGRAMA DE DISCIPLINA</b>			
<b>NOME</b>		<b>COLEGIADO</b>	<b>CÓDIGO</b>	<b>SEMESTRE</b>	
Estudos em Saúde II		Medicina	MEDC0020	PADRÃO	
<b>CARGA HORÁRIA</b>	<b>TEÓR: 60h</b>	<b>PRÁT:</b>	<b>HORÁRIO:</b>		
<b>CURSOS ATENDIDOS</b>				<b>SUB-TURMAS</b>	
Medicina					
<b>PROFESSORA RESPONSÁVEL</b>				<b>TITULAÇÃO</b>	
Kamila Juliana da Silva Santos				Mestre	
<b>EMENTA</b>					
Transição demográfica e epidemiológica. Epidemiologia, com enfoques voltados para Bioestatística, abordagem descritiva da epidemiologia, Indicadores de saúde, endemias e epidemias, epidemiologia das doenças transmissíveis, bases epidemiológicas das doenças e agravos não transmissíveis. Saúde Materno-Infantil, Alimentação, Nutrição e Saúde. Sistemas de informação em saúde e manejo de banco de dados e métodos quantitativos de análise.					
<b>OBJETIVOS</b>					
<ul style="list-style-type: none"><li>• Conhecer as técnicas epidemiológicas e a utilização da estatística na mensuração do processo saúde-doença e construção dos indicadores de saúde.</li><li>• Aprender a utilizar os principais sistemas de informação da Atenção Básica como ferramenta de planejamento e monitorização da saúde comunitária.</li><li>• Aprender a caracterizar as doenças endêmicas e epidêmicas e as intervenções necessárias dentro de suas particularidades.</li><li>• Transição demográfica e epidemiológica: Entender o processo de envelhecimento populacional e avaliar como este constitui um dos maiores desafios para a saúde pública contemporânea;</li><li>• Epidemiologia e bioestatística: Conhecer meios de captação de dados epidemiológicos com uso da informática, abordar métodos de sistematização e organização de dados epidemiológicos e sua interpretação, acessar, sistematizar e organizar através da computação bancos de dados estatísticos existentes;</li><li>• Medida da Saúde Coletiva e Abordagem Descritiva da Epidemiologia: Identificar conceitos em epidemiologia que servirão para mensuração do estado de saúde e bem-estar de grupos; conhecer os métodos de investigação utilizados em pesquisa epidemiológica;</li><li>• Epidemiologia e indicadores de saúde: Identificar usos e discussões acerca dos diversos indicadores de saúde (indicadores de qualidade dos serviços de saúde, mortalidade, morbidade, fecundidade, ambientais, sociais, entre outros);</li><li>• Aspectos epidemiológicos das doenças transmissíveis: conceitos, modos de transmissão, doenças emergentes e reemergentes; Doenças e Agravos Não Transmissíveis (DANT): Identificar o perfil demográfico brasileiro, das doenças e 59 agravos não transmissíveis mais comuns, caracterizar a importância do monitoramento dos fatores de risco das DANT, destacar intervenções necessárias à prevenção/promoção da saúde;</li><li>• Sistemas de informação: Conhecer os principais sistemas de informação utilizados na Atenção Básica (SIAB, SINAN, SIM, SINASC); Sistemas de informação (prática): Manusear com os responsáveis pelos sistemas de informação dos municípios (Petrolina e Juazeiro) os sistemas já referidos;</li><li>• Endemias/Epidemias: Caracterizar as doenças endêmicas e epidêmicas e as intervenções necessárias dentro de suas particularidades; Saúde Materno-Infantil: Identificar os padrões de morbimortalidade, com ênfase na faixa de 0 a 5 anos, como identificar intervenções possíveis e experiências bem sucedidas na redução da mortalidade materno-infantil no Brasil;</li><li>• Morbimortalidade na região do Vale do São Francisco: Realizar discussão acerca de morbimortalidade e fecundidade e orientar pesquisa na internet sobre a morbimortalidade nos municípios de Petrolina e Juazeiro/Dados de 2005;</li></ul>					
<b>METODOLOGIA</b>					
Exposição dialogada Sala de aula invertida Leitura de artigos Estudos dirigidos Exercícios de fixação Ambiente Virtual de Aprendizagem					
<b>FORMAS DE AVALIAÇÃO</b>					
<ul style="list-style-type: none"><li>- Frequência e Participação nas atividades (5,0)</li><li>- Boletim epidemiológico (5,0)</li><li>- 02 Avaliações Escritas (10,0) cada uma</li><li>- Outras formas de avaliação, conforme necessidade da disciplina.</li></ul>					



**MINISTÉRIO DA EDUCAÇÃO**  
**UNIVERSIDADE FEDERAL DO VALE DO SÃO FRANCISCO**  
**PRÓ-REITORIA DE ENSINO - Proen**

Av. José de Sá Maniçoba, s/nº. Centro - Caixa Postal 252 – 56304-205 - Petrolina-PE  
Telefone: (87) 3862 3869. E-mail: [proen@univasf.edu.br](mailto:proen@univasf.edu.br)

DATA (Dia/Mês)	CONTEÚDOS DIDÁTICOS				
	TEMAS ABORDADOS/ ATIVIDADES DESENVOLVIDAS	PROFESSORA	CARGA/HORÁRIA		
			TEÓR	Total	
	Conteúdo e metodologia de abordagem; O papel da epidemiologia na sociedade; Evolução histórica; Conceitos e aplicações.	Apresentação do módulo e metodologia de avaliação Exposição dialogada sobre o tema da aula;	Kamila	4h	4h
	Medida de frequência em Epidemiologia: incidência e prevalência Conceitos, aplicações e cálculo: Relação entre prevalência e incidência.	Exposição dialogada Exercício de Fixação Texto para leitura em sala de aula + exercícios	Kamila	4h	8h
	Medidas de Saúde Coletiva (Indicadores de Saúde): Conceitos, aplicações e cálculo; inter-relação entre os principais indicadores de saúde, análise das tendências, comparações regionais e internacionais.	Sala de aula invertida Exercício de fixação	Kamila	4h	12h
	Transição Epidemiológica em países desenvolvidos Transição Epidemiológica no Brasil. Quadro atual da situação saúde no Brasil _ perfil epidemiológico.	Exposição dialogada Exercício de Fixação Leitura extraclasses dos artigos recomendados	Kamila	4h	16h
	Epidemiologia descritiva: a distribuição das doenças e seus determinantes no tempo e espaço; Variáveis relativas a pessoas, tempo e lugar; Fonte de dados para estudos descritivos; Tipos de estudos epidemiológicos descritivos.	Exposição dialogada e discussão	Kamila	4h	20h
	Filme sobre o tema	Viagem Educacional	Kamila	4h	24h
	Violência e lesões no Brasil: efeitos, avanços alcançados e desafios futuros.	Leitura de artigo científico e estudo dirigido com questões norteadoras. Pesquisa na internet.	Kamila	4h	28h
	Raciocínio Epidemiológico Elementos Metodológicos dos <b>Estudos Transversais</b> ; Aplicações; Vantagens e Desvantagens Elementos Metodológicos dos <b>Estudos Ecológicos</b> ; Aplicações; Vantagens e Desvantagens	Exposição dialogada e participativa. Atividade prática no Lab. de Informática.	Kamila	4h	36h
	1ª Avaliação – conteúdos abordados até esta data.	Prova escrita	Kamila	4h	40h
	Vigilância epidemiológica Principais Sistemas de informação em saúde e sua inter-relação com a Vigilância em saúde SINAN, SIM e SINASC.	Exposição dialogada e participativa Exercício de Fixação	Kamila	4h	44h
	Elementos Metodológicos dos Estudos dos estudos de Coorte; Aplicações; Vantagens e Desvantagens Elementos Metodológicos dos Estudos dos Estudos Caso-Controlle; Aplicações Vantagens e Desvantagens	Exposição dialogada e Exercício de Fixação	Kamila	4h	48h
	Apresentação dos Boletins Epidemiológicos	Exposição dialogada e participativa.	Kamila	4h	32h
	Elementos Metodológicos dos Estudos de intervenção; Aplicações; Vantagens e Desvantagens	Exposição dialogada Exercício de Fixação	Kamila	4h	56h
	2ª Avaliação – todos os conteúdos abordados na segunda parte do módulo	Prova escrita	Kamila	4h	60h
	Prova Final	Prova escrita	Kamila	2h	
REFERÊNCIAS BIBLIOGRÁFICAS					





**MINISTÉRIO DA EDUCAÇÃO**  
**UNIVERSIDADE FEDERAL DO VALE DO SÃO FRANCISCO**  
**PRÓ-REITORIA DE ENSINO - Proen**

Av. José de Sá Maniçoba, s/nº. Centro - Caixa Postal 252 – 56304-205 - Petrolina-PE  
Telefone: (87) 3862 3869. E-mail: [proen@univasf.edu.br](mailto:proen@univasf.edu.br)

1. BRASIL. Ministério da Saúde. Departamento da Atenção Básica. Guia Prático do PSF. 1ª Ed. Brasília, Ministério de Saúde, 2001.
2. FILHO CB. História da saúde Pública no Brasil. 4ª Edição, São Paulo: Ática, 2004.
3. MEDRONHO R.. Epidemiologia. 2ª Edição, São Paulo: Atheneu, 2006.
4. PEREIRA MG. Epidemiologia Teoria e Prática. 7ª Edição. Rio de Janeiro: Guanabara Koogan, 2003.
5. ROUQUAYROL MZ. Epidemiologia e saúde. 6ª Edição. São Paulo: Medsi, 2003. 6. SOUZA M.F. A cor - agente do PSF. Ed. 1ª Ed: HUCITEC. 2001.
6. BARRETO, M. L. B et al. Sucessos e fracassos no controle de doenças infecciosas no Brasil: o contexto social e ambiental, políticas, intervenções e necessidades de pesquisa. *The Lancet*. 2011.
7. SCHMIDT, M. I et al. Doenças crônicas não transmissíveis no Brasil: carga e desafios atuais. *The Lancet*. 2011.
8. VICTORA, C. G et al. Saúde de mães e crianças no Brasil: progressos e desafios. *The Lancet*. 2011.
9. REICHENHEIM, M. E et al. Violência e lesões no Brasil: efeitos, avanços alcançados e desafios futuros. *The Lancet*. 6736(11)75-89. 2011.

\_\_\_\_/\_\_\_\_/\_\_\_\_  
DATA

\_\_\_\_\_  
ASSINATURA DO PROFESSOR

\_\_\_\_/\_\_\_\_/\_\_\_\_  
APRÓV. NO COLEGIADO


\_\_\_\_\_  
COORD. DO COLEGIADO



MINISTÉRIO DA EDUCAÇÃO  
UNIVERSIDADE FEDERAL DO VALE DO SÃO FRANCISCO  
PRÓ-REITORIA DE ENSINO - Proen

Av. José de Sá Maniçoba, s/nº. Centro - Caixa Postal 252 - 56304-205 - Petrolina-PE  
Telefone: (87) 3862 3869. E-mail: [proen@univasf.edu.br](mailto:proen@univasf.edu.br)

Programa de Disciplina Estudos de Saúde III

		<b>UNIVERSIDADE FEDERAL DO VALE DO SÃO FRANCISCO</b> <b>PROGRAMA DE DISCIPLINA</b>		
<b>NOME</b>		<b>COLEGIADO</b>	<b>CÓDIGO</b>	<b>SEMESTRE</b>
Ana Cleide da Silva Dias		Medicina	MEDC0028	PADRÃO
<b>CARGA HORÁRIA</b>	<b>TEÓRICA: 30</b>	<b>PRÁTICA: 15</b>	<b>HORÁRIO</b> - Grupo A: sexta-feira - 08h às 9h - Grupo B: sexta-feira - 9h às 10h - Grupo C: sexta-feira - 10h às 11h - Grupo D: sexta-feira - 11h às 12h Síncrona: 08h às 09h	
<b>CURSOS ATENDIDOS</b>				<b>SUB-TURMAS</b>
Medicina M3				A, B, C, D
<b>PRÉ-REQUISITO</b>				
ESTUDOS DE SAÚDE II				
<b>PROFESSOR (ES) RESPONSÁVEL (EIS)</b>				<b>TITULAÇÃO</b>
Ana Cleide da Silva Dias				Doutora
<b>EMENTA</b>				
. Utilizar os conhecimentos adquiridos em Estudo de Saúde I e II e aprofundar os principais aspectos que envolvem trabalho comunitário em saúde, ações coletivas de saúde, com ênfase a saúde do trabalhador, a saúde da criança e do adolescente, a saúde da mulher, a saúde do idoso e a saúde população negra, IST/AIDS. Desenvolvimento de trabalho de pesquisa.				
<b>OBJETIVOS</b>				
- Utilizar os conhecimentos adquiridos em estudo de saúde I e II e aprofundar os principais aspectos teóricos e práticos que envolvem trabalho comunitário em saúde, ações coletivas de saúde. - Abordar os principais aspectos da Estratégia Saúde da Família nos programas saúde do adulto, saúde da mulher, saúde da criança, saúde do idoso, saúde da população negra, IST/AIDS e saúde do trabalhador - Desenvolver trabalhos de pesquisa.				
<b>FERRAMENTA DIGITAL</b>				
Conferência Web - RNP				
<b>METODOLOGIA</b>				
Contextualização e explanação remota da aula, conforme objetivos de aprendizagem previstos no Plano de Ensino. Seminários remotos Será utilizado como metodologia a Aprendizagem Baseada em Problemas e Projeto Terapêutico Singular (PTS)				
<b>FORMAS DE AVALIAÇÃO</b>				
Somatório das avaliações: participação nos seminários virtuais (5,0), avaliações (5,0)				

CONTEÚDOS DIDÁTICOS				
DATA (Dia/Mês)	TEMAS ABORDADOS/ ATIVIDADES DESENVOLVIDAS	PROFES SORA	CARGA/HORARIA	
			TEÓRICA	PRÁTICA
	Apresentação do plano de ensino Informes	Ana Cleide	1h	_____



**MINISTÉRIO DA EDUCAÇÃO**  
**UNIVERSIDADE FEDERAL DO VALE DO SÃO FRANCISCO**  
**PRÓ-REITORIA DE ENSINO - Proen**

Av. José de Sá Maniçoba, s/nº. Centro - Caixa Postal 252 – 56304-205 - Petrolina-PE  
Telefone: (87) 3862 3869. E-mail: [proen@univasf.edu.br](mailto:proen@univasf.edu.br)

	<p><b>Teórica: Cuidados com a criança</b> Imunização Puericultura</p> <p><b>Seminário:</b> A: Calendário de vacinação da criança: proteção, composição, esquema básico, idade recomendada, intervalo, volume da dose, via de administração, local de aplicação B: Exame físico e fatores que influenciam no crescimento e desenvolvimento - herança genética X meio ambiente C: Medidas antropométricas e procedimentos específicos que são frequentemente recomendados para o exame físico da criança nos primeiros 5 anos de vida D: Problemas mais prevalentes nos recém-nascidos e lactentes, condutas a tomar diante das alterações: obstrução nasal, conjuntivite neonatal, refluxo gastroesofágico, cólicas, hérnia umbilical, hérnia inguinal, impetigo, monilíase oral e perineal</p>	Ana Cleide	1h	Aprendizagem Baseada em Problemas: refletindo e discutindo a abordagem a ser dada pelos profissionais de saúde para consolidar o planejamento estratégico e ações específicas através do PTS (Grupos A, B, C, D – seguindo dias e horários de cada subgrupo)
	<p><b>Teórica: Aleitamento Materno</b></p> <p><b>Seminário:</b> A: Características e funções do leite materno, Mitos e tabus que prejudicam a amamentação, A legislação brasileira protege a amamentação, Como os serviços de saúde podem apoiar a amamentação B: Fisiologia da lactação/Reflexo da descida do leite, Pega correta, Situações que tem restrição para a AME C: Adrenalina/noradrenalina - mediação o processo de descida do leite, Tipos de Aleitamento Materno, Duração da amamentação (Recomendação da OMS) D: Preparando a gestante para a amamentação, Tipos de bico, Prevenção e manejo principais problemas mais relacionados à amamentação, Técnica de amamentação</p>	Ana Cleide	1h	Aprendizagem Baseada em Problemas: refletindo e discutindo a abordagem a ser dada pelos profissionais de saúde para consolidar o planejamento estratégico e ações específicas através do PTS (Grupos A, B, C, D – seguindo dias e horários de cada subgrupo)
	<p><b>Teórica: Doenças e agravos mais comuns na infância</b></p> <p>Seminário: A: Desnutrição B: Doenças diarreicas C: Doenças respiratórias D: Sífilis congênita</p>	Ana Cleide	1h	Aprendizagem Baseada em Problemas: refletindo e discutindo a abordagem a ser dada pelos profissionais de saúde para consolidar o planejamento estratégico e ações específicas através do PTS (Grupos A, B, C, D – seguindo dias e horários de cada subgrupo)



**MINISTÉRIO DA EDUCAÇÃO**  
**UNIVERSIDADE FEDERAL DO VALE DO SÃO FRANCISCO**  
**PRÓ-REITORIA DE ENSINO - Proen**

Av. José de Sá Maniçoba, s/nº. Centro - Caixa Postal 252 – 56304-205 - Petrolina-PE  
Telefone: (87) 3862 3869. E-mail: [proen@univasf.edu.br](mailto:proen@univasf.edu.br)

	<b>Teórica: Saúde da Mulher</b>  <b>Seminário:</b> A: O exame físico das mamas, prevenção e rastreamento do câncer de mama B: O exame ginecológico, prevenção e rastreamento do câncer do colo do útero C: Planejamento reprodutivo - a consulta pré-concepcional, métodos contraceptivos D: Saúde sexual e reprodutiva	Ana Cleide	1h	Aprendizagem Baseada em Problemas: refletindo e discutindo a abordagem a ser dada pelos profissionais de saúde para consolidar o planejamento estratégico e ações específicas através do PTS (Grupos A, B, C, D – seguindo dias e horários de cada subgrupo)
	<b>Teórica: Saúde da Mulher</b>  <b>Seminário:</b> A: Saúde de mulheres que se relacionam com mulheres B: Saúde da Mulher Transexual C: Saúde da Mulher Negra D: Violências contra a mulher	Ana Cleide	1h	Aprendizagem Baseada em Problemas: refletindo e discutindo a abordagem a ser dada pelos profissionais de saúde para consolidar o planejamento estratégico e ações específicas através do PTS (Grupos A, B, C, D – seguindo dias e horários de cada subgrupo)
	<b>Teórica: Pré-natal</b>  <b>Seminário:</b> A: Parto humanizado e direitos maternos B: Pré-natal e puerpério centrado na mulher C: Abordagem da gravidez indesejada D: A função do médico e a visita domiciliar a gestante	Ana Cleide	1h	Aprendizagem Baseada em Problemas: refletindo e discutindo a abordagem a ser dada pelos profissionais de saúde para consolidar o planejamento estratégico e ações específicas através do PTS (Grupos A, B, C, D – seguindo dias e horários de cada subgrupo)



**MINISTÉRIO DA EDUCAÇÃO**  
**UNIVERSIDADE FEDERAL DO VALE DO SÃO FRANCISCO**  
**PRÓ-REITORIA DE ENSINO - Proen**

Av. José de Sá Maniçoba, s/nº. Centro - Caixa Postal 252 – 56304-205 - Petrolina-PE  
Telefone: (87) 3862 3869. E-mail: [proen@univasf.edu.br](mailto:proen@univasf.edu.br)

	<b>Teórica: Saúde do Homem</b>  Seminário: A: Perfil de mortalidade e morbidade B: Alcoolismo como fator de risco para a morbimortalidade masculina C: Tabagismo como fator de risco para a morbimortalidade Masculina D: Prevenção e rastreamento do câncer de próstata de pênis, Disfunção erétil - conceitos gerais	Ana Cleide	1h	Aprendizagem Baseada em Problemas: refletindo e discutindo a abordagem a ser dada pelos profissionais de saúde para consolidar o planejamento estratégico e ações específicas através do PTS (Grupos A, B, C, D – seguindo dias e horários de cada subgrupo)
	<b>Teórica: Saúde do Homem</b>  Seminário A: Política Nacional de Atenção Integral à Saúde do Homem: princípios e diretrizes (MS) B: Resolubilidade dos serviços ofertados na estratégia saúde da família: discurso de homens <a href="http://revista.redeunida.org.br/ojs/index.php/rede-unida/article/view/1836">http://revista.redeunida.org.br/ojs/index.php/rede-unida/article/view/1836</a> C: Concepções de gênero, masculinidade e cuidados em saúde: estudo com profissionais de saúde da atenção primária <a href="https://www.scielo.br/scielo.php?script=sci_arttext&amp;pid=S1413-8123-2011001200023&amp;lng=pt&amp;nrm=iso">https://www.scielo.br/scielo.php?script=sci_arttext&amp;pid=S1413-8123-2011001200023&amp;lng=pt&amp;nrm=iso</a> D: Masculinidades e cuidados de saúde nos processos de envelhecimento e saúde-doença entre homens trabalhadores de Campinas/SP, Brasil <a href="https://scielosp.org/article/sausoc/2020.v29n2/e180223/pt/">https://scielosp.org/article/sausoc/2020.v29n2/e180223/pt/</a>	Ana Cleide	1h	Aprendizagem Baseada em Problemas: refletindo e discutindo a abordagem a ser dada pelos profissionais de saúde para consolidar o planejamento estratégico e ações específicas através do PTS (Grupos A, B, C, D – seguindo dias e horários de cada subgrupo) Aprendizagem Baseada em Problemas: refletindo e discutindo a abordagem a ser dada pelos profissionais de saúde para consolidar o planejamento estratégico e ações específicas através do PTS (Grupos A, B, C, D – seguindo dias e horários de cada subgrupo)



**MINISTÉRIO DA EDUCAÇÃO**  
**UNIVERSIDADE FEDERAL DO VALE DO SÃO FRANCISCO**  
**PRÓ-REITORIA DE ENSINO - Proen**

Av. José de Sá Maniçoba, s/nº. Centro - Caixa Postal 252 – 56304-205 - Petrolina-PE  
Telefone: (87) 3862 3869. E-mail: [proen@univasf.edu.br](mailto:proen@univasf.edu.br)

	<b>Teórica: IST/HIV</b>  Seminário: A: Transmissão vertical do HIV B: Sífilis C: PrEP D: PEP	Ana Cleide	1h	Aprendizagem Baseada em Problemas: refletindo e discutindo a abordagem a ser dada pelos profissionais de saúde para consolidar o planejamento estratégico e ações específicas através do PTS (Grupos A, B, C, D – seguindo dias e horários de cada subgrupo)
	<b>Teórica: Saúde do idoso</b> Princípios gerais e objetivos da atenção à saúde do idoso  Seminário: A: A avaliação multifuncional do idoso: visão, audição, função cognitiva, humor, função dos membros superiores e inferiores, atividades diárias, continência urinária, nutrição e suporte social B: A problemática das quedas na população idosa C: Imunização na população idosa D: Atividade física e sexual na população idosa	Ana Cleide	1h	Aprendizagem Baseada em Problemas: refletindo e discutindo a abordagem a ser dada pelos profissionais de saúde para consolidar o planejamento estratégico e ações específicas através do PTS (Grupos A, B, C, D – seguindo dias e horários de cada subgrupo)
	<b>Teórica: Saúde do Trabalhador</b>  Seminário: A: Síndrome de Burnout (Artigo) B: Perda Auditiva Induzida pelo Ruído (Artigo) C: Acidentes com material biológico (Artigo) D: Intoxicação por agrotóxicos (Artigo)	Ana Cleide	1h	Aprendizagem Baseada em Problemas: refletindo e discutindo a abordagem a ser dada pelos profissionais de saúde para consolidar o planejamento estratégico e ações específicas através do PTS (Grupos A, B, C, D – seguindo dias e horários de cada subgrupo)



**MINISTÉRIO DA EDUCAÇÃO**  
**UNIVERSIDADE FEDERAL DO VALE DO SÃO FRANCISCO**  
**PRÓ-REITORIA DE ENSINO - Proen**

Av. José de Sá Maniçoba, s/nº. Centro - Caixa Postal 252 – 56304-205 - Petrolina-PE  
Telefone: (87) 3862 3869. E-mail: [proen@univasf.edu.br](mailto:proen@univasf.edu.br)

	<b>Teórica: Saúde da população negra</b> <b>Política Nacional de Saúde Integral da População Negra Uma Política do SUS</b>  Seminário: A: Doenças genéticas ou hereditárias mais comuns da população negra: anemia falciforme e deficiência de glicose-6-fosfato desidrogenase B: Juventude negra – causas externas – violência C: Discriminação nos serviços de saúde D: Doença Falciforme	Ana Cleide	1h	Aprendizagem Baseada em Problemas: refletindo e discutindo a abordagem a ser dada pelos profissionais de saúde para consolidar o planejamento estratégico e ações específicas através do PTS (Grupos A, B, C, D – seguindo dias e horários de cada subgrupo)
	<b>Organização dos PTS</b>	Ana Cleide	-----	6h
	<b>Lançamento das notas e frequência no SIGA</b>	Ana Cleide	2h	-----

**REFERÊNCIAS BIBLIOGRÁFICAS**

- Brasil. Ministério da Saúde. Secretaria de Atenção à Saúde. Departamento de Atenção Básica. Saúde da criança: aleitamento materno e alimentação complementar / Ministério da Saúde, Secretaria de Atenção à Saúde, Departamento de Atenção Básica. – 2. ed. – Brasília: Ministério da Saúde, 2015. 184 p.: il. – (Cadernos de Atenção Básica; n. 23)
- Brasil. Ministério da Saúde. Secretaria de Atenção à Saúde. Departamento de Atenção Básica. Saúde da criança: crescimento e desenvolvimento / Ministério da Saúde. Secretaria de Atenção à Saúde. Departamento de Atenção Básica. – Brasília: Ministério da Saúde, 2012. 272 p.: il. – (Cadernos de Atenção Básica, nº 33)
- Brasil. Ministério da Saúde. Secretaria de Atenção à Saúde. Departamento de Ações Programáticas Estratégicas. Agenda de compromissos para a saúde integral da criança e redução da mortalidade infantil / Ministério da Saúde, Secretaria de Atenção à Saúde, Departamento de Ações Programáticas Estratégicas. – Brasília: Ministério da Saúde, 2004.
- Brasil. Ministério da Saúde. Protocolos da Atenção Básica: Saúde das Mulheres / Ministério da Saúde, Instituto Sírio-Libanês de Ensino e Pesquisa – Brasília: Ministério da Saúde, 2016. 230 p. : il.
- Brasil. Ministério da Saúde. Política Nacional de Atenção Integral à Saúde do Homem. Plano de Ação Nacional (2009-2011). Brasília, 2009.
- Brasil. Ministério da Saúde. Secretaria de Vigilância em Saúde. Departamento de DST, Aids e Hepatites Virais. Protocolo Clínico e Diretrizes Terapêuticas para Atenção Integral às Pessoas com Infecções Sexualmente Transmissíveis / Ministério da Saúde, Secretaria de Vigilância em Saúde, Departamento de DST, Aids e Hepatites Virais. – Brasília: Ministério da Saúde, 2015. 120 p. : il.
- Brasil. Ministério da Saúde. Secretaria de Atenção à Saúde. Departamento de Atenção Básica. Envelhecimento e saúde da pessoa idosa / Ministério da Saúde, Secretaria de Atenção à Saúde, Departamento de Atenção Básica – Brasília: Ministério da Saúde, 2006. 192 p. il. – (Série A. Normas e Manuais Técnicos) (Cadernos de Atenção Básica, n. 19)
- Brasil. Ministério da Saúde. Secretaria de Vigilância em Saúde. Departamento de Vigilância das Doenças Transmissíveis. Manual de Normas e Procedimentos para Vacinação / Ministério da Saúde, Secretaria de Vigilância em Saúde, Departamento de Vigilância das Doenças Transmissíveis. – Brasília: Ministério da Saúde, 2014. 176 p. : il.
- Brasil. Ministério da Saúde. Secretaria de Gestão Estratégica e Participativa. Departamento de Apoio à Gestão Participativa e ao Controle Social. Política Nacional de Saúde Integral da População Negra: uma política para o SUS / Ministério da Saúde, Secretaria de Gestão Estratégica e Participativa, Departamento de Apoio à Gestão Participativa e ao Controle Social. – 3. ed. – Brasília: Editora do Ministério da Saúde, 2017. 44 p.
- Mendes, R. Patologia do Trabalho. Rio de Janeiro: Atheneu, 1995.
- Doenças Relacionadas ao Trabalho: manual de procedimentos para os serviços de saúde/ministério de saúde do Brasil. 2001



**MINISTÉRIO DA EDUCAÇÃO**  
**UNIVERSIDADE FEDERAL DO VALE DO SÃO FRANCISCO**  
**PRÓ-REITORIA DE ENSINO - Proen**

Av. José de Sá Maniçoba, s/nº. Centro - Caixa Postal 252 – 56304-205 - Petrolina-PE  
Telefone: (87) 3862 3869. E-mail: [proen@univasf.edu.br](mailto:proen@univasf.edu.br)

- Bahia, Secretaria da Saúde do Estado. Superintendência de vigilância e proteção da saúde. Centro de estudos da saúde do trabalhador. Manual de normas e procedimentos técnicos para a vigilância da saúde do trabalhador. CESAT/SESAB 2002.

- Sites: ministério do trabalho e emprego (mte), série cadernos de saúde trabalhador (protocolos) e biblioteca virtual de saúde do trabalhador

- Rouquayrol, Z. Epidemiologia e saúde. 5ª ed. Rio de Janeiro: Medsi, 2003

____/____/____ DATA	_____ ASSINATURA DO PROFESSOR	____/____/____ APROV. NO COLEGIADO	_____ COORD. DO COLEGIADO
------------------------	----------------------------------	---------------------------------------	------------------------------



**ANEXO I: Programa de Disciplina**  
(elaborar em conformidade com o Projeto Pedagógico do Curso)

		<b>UNIVERSIDADE FEDERAL DO VALE DO SÃO FRANCISCO</b> <b>PROGRAMA DE DISCIPLINA</b>	
<b>NOME</b>		<b>COLEGIADO</b>	<b>CODIGO</b>
<b>ÉTICA E BIOÉTICA I</b>		<b>CMED</b>	<b>MEDC0246</b>
<b>CARGA HORÁRIA</b>	<b>ATIVIDADE TEÓRICA - 30 HORAS</b>	<b>ATIVIDADE PRÁTICA</b>	<b>HORÁRIOS: QUINTAS – FEIRAS DAS 17:00 ÀS 18:00 HORAS</b>
<b>CURSOS ATENDIDOS</b>			<b>SUB-TURMAS</b>
Medicina			A, B, C e D
<b>PROFESSOR (ES) RESPONSÁVEL (EIS)</b>			<b>TITULAÇÃO</b>
HAROLDO CÉZAR DE FARIAS PEREIRA LORENA AUGUSTA DE ALCÂNTARA SILVA SAMPAIO			MESTRADO MESTRADO
<b>EMENTA</b>			
Introduzir conhecimentos das bases e fundamentos que regem a ética e a bioética na medicina no presente tendo como base situações cotidianas na prática médica.			
<b>OBJETIVOS</b>			
Debater criticamente dilemas cotidianos do profissional médico à luz do código de ética médica. Debater o código de ética dos estudantes de medicina.			
<b>METODOLOGIA (recursos, materiais e procedimentos)</b>			
Nas atividades síncronas serão usadas as plataformas disponibilizadas pela Univasf para a execução das atividades, assim como, outras plataformas existentes na Internet e acessíveis aos corpos docente e discente. Nas atividades assíncronas teremos o uso do ambiente AVA – Moodle como forma de auxílio ao corpo discente em relação às aulas gravadas e atividades avaliativas e de interação à distância.			
<b>FORMAS DE AVALIAÇÃO</b>			
A avaliação constará dos seguintes aspectos: frequência nas atividades síncronas; participação, desenvolvimento, criatividade e adequação nas interações propostas no AVA e nas apresentações finais da disciplina. As apresentações finais constarão de casos fictícios e/ou de repercussão na mídia para avaliação dos aspectos éticos e bioéticos envolvendo as situações.			

CONTEÚDO PROGRAMÁTICO	
Data / Carga Horária	TEMAS ABORDADOS/DETALHAMENTO DA EMENTA
	1 – Apresentação da disciplina. Modelo de funcionamento das atividades síncronas e assíncronas. Uso do ambiente AVA. Critérios de avaliação.
	2 – Introdução ao estudo da ética e bioética. Histórico da bioética. Conceito de bioética. Princípios básicos da bioética: beneficência e não-maleficência, autonomia e justiça. A inter-relação ética-bioética-direito.
	3 – Introdução ao estudo do Código de Ética Médica: princípios fundamentais. Histórico do Código de Ética Médica. Aspectos relativos ao preâmbulo do CEM. Princípios fundamentais do CEM e sua aplicabilidade.

	4 – Direitos Médicos. Estudo dos direitos médicos fundamentados pelo CEM. Direitos médicos e suas correlações com os Conselhos de Medicina, os pacientes, as instituições de saúde e o exercício ético da profissão.
	5 – Documentos médicos. Tipos de documentos médico-legais: atestado, relatório, notificação, depoimento oral, declaração de óbito, parecer ou consulta, prontuário médico. Sua aplicação e correlação com a ética e o bom exercício profissional.
	6 – Relacionamento entre profissionais. Estudo dos aspectos éticos referentes ao relacionamento entre profissionais, segundo o CEM.
	7 – Remuneração Profissional e Publicidade Médica. Formas de trabalho do médico. Mercantilismo e medicina. Cobrança de honorários. Exploração de trabalho médico. Honorários e a indústria. Aspectos do CEM. Publicidade médica, educação e coletividade. Exercício ético na divulgação médica e na comunicação de massa
	8 – Segredo profissional. O segredo médico e suas proibições. Segredo médico e discernimento. Segredo médico, empresas de trabalho e seguradoras. Segredo profissional, auxiliares e estudantes
	9 – Responsabilidade Profissional. Dano ao paciente (ação ou omissão). Responsabilidade sobre procedimento médico. Ato médico. Responsabilidade na urgência. Plantão médico. Responsabilidade e legislação. Responsabilidade e o CRM/CFM. Interesses outros e a medicina. Aspectos éticos e a responsabilidade profissional.
	10 – Direitos Humanos. Declaração Universal dos Direitos Humanos. Consentimento esclarecido. Dignidade humana. Tortura. Aspectos do CEM e os direitos humanos
	11 – Relacionamento médico – paciente- família. Direitos dos pacientes e familiares no processo saúde-doença. Aspectos éticos e relação peculiar (médico-paciente-família). Consentimento livre.
	12 – Ensino e pesquisa médica. Experimentação clínica. Consentimento esclarecido. Pesquisa médica e o uso de animais em pesquisa. Aspectos éticos e bioéticos na pesquisa.  Auditoria e perícia médica. Conceitos básicos de auditoria e perícia médica. Aspectos éticos e legais no exercício da auditoria e da perícia.
	13 – Atividade avaliativa com apresentação de caso clínico definido pelo professor enfocando aspectos éticos e bioéticos (turma A e B).
	14 – Atividade avaliativa com apresentação de caso clínico definido pelo professor enfocando aspectos éticos e bioéticos (turmas C e D).
	Encerramento da disciplina.

#### REFERENCIAS BIBLIOGRAFICAS

- 1 – Comentários ao código de ética médica / Genival Veloso de França – 7. ed. – Rio de Janeiro: Guanabara Koogan, 2019.
- 2 – Medicina Legal / Genival Veloso de França – 11. Ed. – Rio de Janeiro: Guanabara Koogan, 2018.
- 3 – Manual de Bioética: teoria e prática / Elcio Luiz Bonamigo – 2. Ed. – São Paulo: All Print Editora, 2012.

4 – Problemas atuais de bioética / Leocir Pessini, Christian de Paul de Barchifontaine – 7. Ed. – São Paulo: Centro Universitário São Camilo: Edições Loyola, 2005.  
5 – Código de Ética Médica. 6 – Resoluções do CFM.  
7 – Direito Médico / Genival Veloso de França – 9. Ed. – Rio de Janeiro: Forense, 2007.  
8 – Sites de referência: Youtube, Google, sites de Universidades.

\_\_\_\_\_/\_\_\_\_\_/\_\_\_\_\_  
DATA ASSINATURA DO PROFESSOR HOMOLOGADO NO COLEGIADO COORD. DO COLEGIADO



**MINISTÉRIO DA EDUCAÇÃO**  
**UNIVERSIDADE FEDERAL DO VALE DO SÃO FRANCISCO**  
**PRÓ-REITORIA DE ENSINO - PROEN**

Av. José de Sá Maniçoba, s/nº. Centro - Caixa Postal 252 – 56304-205 - Petrolina-PE  
Telefone: (87) 2101-6762. E-mail: [proen@univasf.edu.br](mailto:proen@univasf.edu.br)

**Programa de Disciplina**

(elaborado em conformidade com o Projeto Pedagógico do Curso)

		<b>UNIVERSIDADE FEDERAL DO VALE DO SÃO FRANCISCO</b> <b>PROGRAMA DE DISCIPLINA</b>		
<b>NOME</b>		<b>COLEGIADO</b>	<b>CÓDIGO</b>	<b>SEMESTRE</b>
ÉTICA E BIOÉTICA II		Medicina	MEDC0067	PADRÃO
<b>CARGA HORÁRIA</b>	TEÓRICA 30	HORÁRIO: QUARTA FEIRA DE 16H AS 18H		
<b>CURSOS ATENDIDOS</b>				<b>SUB-TURMAS</b>
MEDICINA M 8				
<b>PROFESSOR (ES) RESPONSÁVEL (EIS)</b>				<b>TITULAÇÃO</b>
ALLANA MOREIRA SILVA FREIRE DE CARVALHO				ESPECIALIZAÇÃO
<b>EMENTA</b>				
<p>Ementa: Introdução aos conceitos da ética e suas articulações na sociedade a partir da análise de situações concretas que permitam enfatizar o estudo da posição e dos direitos humanos na sociedade brasileira e no contexto internacional, enfatizando sua importância na construção do exercício profissional com retidão de caráter abordando os princípios constitutivos da ação e relação médica, introdução ao estudo do código de ética médica e código de ética do estudante de medicina, medicina ética no contexto das culturas e religiosidades dos pacientes, análise dos aspectos éticos em cirurgia, pediatria, neonatologia, geriatria, tocoginecologia, coloproctologia, urologia, doenças infecto-contagiosas e morte cerebral (encefálica).</p> <p>Construção do conhecimento nas áreas de ética profissional, deontologia, moral e de sociedade, abordando conceitos filosóficos, antropológicos, históricos e sociais, bem como conceitos específicos profissionais e de bioética, voltado para a realidade dos profissionais de saúde, em particular o médico, enquanto agente transformador do estado individual e coletivo da saúde, bem como enquanto pesquisador no âmbito da saúde. Introduzir conhecimentos das bases e fundamentos que regem a ética e a bioética na medicina no presente tendo como base situações cotidianas na prática médica</p>				
<b>OBJETIVOS</b>				
Debater criticamente dilemas cotidianos do profissional médico à luz do código de ética médica, das resoluções do CFM e da legislação brasileira vigente				
<b>METODOLOGIA</b>				
Aulas teóricas com debates, seminários e discussão de filmes				



**MINISTÉRIO DA EDUCAÇÃO**  
**UNIVERSIDADE FEDERAL DO VALE DO SÃO FRANCISCO**  
**PRÓ-REITORIA DE ENSINO - PROEN**

Av. José de Sá Maniçoba, s/nº. Centro - Caixa Postal 252 – 56304-205 - Petrolina-PE  
Telefone: (87) 2101-6762. E-mail: [proen@univasf.edu.br](mailto:proen@univasf.edu.br)

**FORMAS DE AVALIAÇÃO**

Participação em sala de aula, seminários avaliativos e estudo dirigido

TEMAS ABORDADOS/ ATIVIDADES DESENVOLVIDAS	PROFESSOR (ES)	CARGA/HORARIA	
		TEÓR	PRÁT.
<b>1. Dinâmica de apresentação da turma e apresentação da disciplina</b> , divisão de seminários e orientações sobre a avaliação	Allana	2h	
<b>2. Aula Introdutória – história da bioética e discussão do filme “ Anônimo Solitário”</b> Reflexões sobre o filme à luz dos direitos humanos e do código de ética médica	Allana	2h	
<b>3. Aspectos Éticos em Cirurgia, erro médico, Cirurgias mutiladora, paliativa e complicações e lesões iatrogênicas</b> Aspectos éticos em cirurgia: estigmas da cirurgia, relacionamento do cirurgião com o paciente cirúrgico, relacionamento médico- paciente: bases éticas, virtudes profissionais do médico, tratamento arbitrário, direitos do paciente, consentimento informado, do paciente para o tratamento e sigilo médico. Erro médico e lesões iatrogênicas , quando não operar, quando operar, como operar. Protocolo de cirurgia segura	Allana	2h	
<b>4. Bioética em anestesia</b> Aspectos éticos em anestesia e estudo das resoluções do CFM a respeito da anestesia (Resolução 1802/2006)	Allana	2h	
<b>5.Aborto</b> Aspectos éticos e legislação brasileira vigente a respeito do aborto, panorama do aborto no Brasil e no mundo	Allana	2h	



**MINISTÉRIO DA EDUCAÇÃO**  
**UNIVERSIDADE FEDERAL DO VALE DO SÃO FRANCISCO**  
**PRÓ-REITORIA DE ENSINO - PROEN**

Av. José de Sá Maniçoba, s/nº. Centro - Caixa Postal 252 – 56304-205 - Petrolina-PE  
Telefone: (87) 2101-6762. E-mail: [proen@univasf.edu.br](mailto:proen@univasf.edu.br)

<b>6. Bioética em cirurgia plástica e estados transexuais</b>  Legislação vigente a respeito das cirurgias de transgenitalização, critérios para realização de cirurgia de transgenitalização, diferenças entre sexo, gênero e orientação sexual, diagnóstico de transexualidade  Aspectos éticos em cirurgia plástica e Resolução CFM 1621/2001	Allana	2h	
<b>7. Aspectos éticos em paciente terminal e terapia intensiva</b>  Aspectos éticos em morte cerebral (encefálica), decisões médicas em pacientes terminais, cuidados paliativos, nutrição, futilidade terapêutica, não reanimação, determinação da morte encefálica, eutanásia, diretivas antecipadas de vontade (RESOLUÇÃO cfm 1995/2012)  Filme para reflexão: Hipócrates	Allana	2h	
<b>7. Morte encefálica e Transplante de órgãos</b>  Bioética e transplante de órgãos e tecidos, atualidades e perspectivas, critérios éticos e clínicos da seleção de receptores, legislação brasileira sobre transplantes, aspectos éticos da doação	Allana	2h	
<b>9. Suicídio</b>  O suicídio, o direito de morrer e de viver, riscos de suicídio, contrato de não suicídio, diretrizes brasileiras de prevenção e abordagem ao suicídio	Allana	2h	
<b>10. Hemotransfusão e religião</b>  Transfusão de sangue e testemunhas de Jeová, compreendendo o olhar da religião, autonomia x beneficência	Allana	2h	



**MINISTÉRIO DA EDUCAÇÃO**  
**UNIVERSIDADE FEDERAL DO VALE DO SÃO FRANCISCO**  
**PRÓ-REITORIA DE ENSINO - PROEN**

Av. José de Sá Maniçoba, s/nº. Centro - Caixa Postal 252 – 56304-205 - Petrolina-PE  
Telefone: (87) 2101-6762. E-mail: [proen@univasf.edu.br](mailto:proen@univasf.edu.br)

<b>11. Aspectos éticos em pediatria</b>  Aspectos éticos em pediatria, pediatria/neonatologia, bioética e neuropediatria, bioética em emergência pediátrica, conflitos da beneficência e autonomia na prática pediátrica, questionamentos éticos no início e final da vida em pediatria, questionamentos éticos em imunização infantil, cirurgia pediátrica	Allana	2h	
<b>11. Aspectos éticos em geriatria</b>  Aspectos éticos em geriatria, bioética em geriatria, cirurgia geriátrica	Allana	2h	
<b>Bioética, doenças infecto contagiosas, HIV/ AIDS</b>  Aspectos éticos em doenças infecto contagiosas, estigma da doença, tratamento compulsório, critérios para a quebra de sigilo médico	Allana	2h	
<b>12. Aspectos éticos em ginecologia obstetricia, urologia e coloproctologia</b> Autonomia do paciente e confidencialidade, exames ginecológicos, urológicos e coloproctológicos em ambiente de ensino, violência obstétrica, parto cesárea a pedido e resolução 2144/2016	Allana	2h	
<b>13. Bioética e reprodução humana</b> Bioética e diagnóstico pré natal, bioética e fecundação artificial	Allana	2h	
<b>14. Bioética e Saúde Mental</b> Hipermedicalização, autonomia do paciente em sofrimento psíquico, aspectos éticos da internação e tratamento compulsório.  Entrega do estudo dirigido da disciplina para avaliação	Allana	2h	
<b>15. Avaliação final da disciplina</b>	Allana	2h	



**MINISTÉRIO DA EDUCAÇÃO**  
**UNIVERSIDADE FEDERAL DO VALE DO SÃO FRANCISCO**  
**PRÓ-REITORIA DE ENSINO - PROEN**

Av. José de Sá Maniçoba, s/nº. Centro - Caixa Postal 252 – 56304-205 - Petrolina-PE  
Telefone: (87) 2101-6762. E-mail: [proen@univasf.edu.br](mailto:proen@univasf.edu.br)

**Programa de Disciplina**

(elaborado em conformidade com o Projeto Pedagógico do Curso)

		<b>UNIVERSIDADE FEDERAL DO VALE DO SÃO FRANCISCO</b> <b>PROGRAMA DE DISCIPLINA</b>			
<b>NOME</b>			<b>COLEGIADO</b>	<b>CÓDIGO</b>	<b>SEMESTRE</b>
FARMACOLOGIA APLICADA			CMED	MEDC0059	PADRÃO
<b>CARGA HORÁRIA</b> 60	<b>TEÓR:</b> 60	<b>PRÁT:</b> 00	<b>HORÁRIO:</b> TERÇA-FEIRA 11:00-13:00 E 14:00-16:00		
<b>CURSOS ATENDIDOS</b>					<b>SUB-TURMAS</b>
MEDICINA					MA
<b>PROFESSOR (ES) RESPONSÁVEL (EIS)</b>					<b>TITULAÇÃO</b>
MARIA ALICE MIRANDA BEZERRA MEDEIROS					MESTRADO
<b>EMENTA</b>					
Farmacologia do Sistema Nervoso Central (sedativos e hipnóticos, hipnoanalgésicos, antidepressivos, antipsicóticos e farmacodependência). Farmacologia do Aparelho Digestório. Farmacologia na Hipertensão. Farmacoterapia da asma e de outras doenças respiratórias. Farmacologia na <i>Diabetes mellitus</i> . Antimicrobianos. Antiparasitários. Antineoplásicos. Uso racional de medicamentos, interações medicamentosas. Farmacologia de grupos especiais de pacientes (crianças, idosos e gestantes).					
<b>OBJETIVOS</b>					
Objetivo geral: - Proporcionar ao aluno conhecimento sobre os aspectos clínicos da farmacologia nos principais sistemas orgânicos.  Objetivos específicos: - Ensinar ao aluno os aspectos clínicos da Farmacologia do SNC e do uso abusivo de drogas. - Ensinar ao aluno os aspectos básicos das principais classes de drogas administradas na asma e outras doenças respiratórias, hipertensão, distúrbios gástricos, diabetes, infecções bacterianas e parasitárias, drogas antineoplásicas. - Ensinar ao aluno os aspectos básicos da farmacovigilância, das reações adversas e interações medicamentosas e o uso de fármacos em grupos especiais.					
<b>METODOLOGIA</b>					
Aulas teóricas expositivas;					
<b>FORMAS DE AVALIAÇÃO</b>					
Prova escrita subjetiva e/ou objetiva. Também serão realizados seminários sobre assuntos relacionados à Farmacologia. Serão realizadas 3 avaliações teóricas e 1 seminário, a última nota será a 3ª avaliação valendo 7,0 e o seminário valendo 3,0. A média do aluno será dada pela média aritmética dos 3 exercícios.					





**MINISTÉRIO DA EDUCAÇÃO**  
**UNIVERSIDADE FEDERAL DO VALE DO SÃO FRANCISCO**  
**PRÓ-REITORIA DE ENSINO - PROEN**

Av. José de Sá Maniçoba, s/nº. Centro - Caixa Postal 252 – 56304-205 - Petrolina-PE  
Telefone: (87) 2101-6762. E-mail: [proen@univasf.edu.br](mailto:proen@univasf.edu.br)

CONTEÚDOS DIDÁTICOS				
DATA (Dia/Mês)	TEMAS ABORDADOS/ ATIVIDADES DESENVOLVIDAS	PROFESSOR (ES)	CARGA/HORARIA	
			TEÓR	PRÁT.
	Anestésicos Gerais	Maria Alice	2	-
	Anestésicos Gerais (Cont.)	Maria Alice	2	-
	Anestésicos Locais	Maria Alice	2	-
	Hipnóticos e Sedativos	Maria Alice	2	-
	Antidepressivos e Ansiolíticos	Maria Alice	2	-
	Antiepilépticos e Antipsicóticos	Maria Alice	2	-
	Analgésicos opióides e Etanol	Maria Alice	2	-
	Dependência e uso abusivo de drogas	Maria Alice	2	-
	Dinâmica em grupo (Revisão)	Maria Alice	2	-
	Aula prática: Ansiolíticos	Maria Alice	-	2
	<b>1ª AVALIAÇÃO FARMACOLOGIA</b>	Maria Alice	2	-
	Farmacoterapia da Hipertensão	Maria Alice	2	-
	Farmacoterapia da Hipertensão (Cont.)	Maria Alice	2	-
	Anti-inflamatórios	Maria Alice	2	-
	Anti-inflamatórios (Cont.)	Maria Alice	2	-
	Farmacoterapia da asma e de outras doenças respiratórias	Maria Alice	2	-
	Farmacoterapia do TGI	Maria Alice	2	-
	Farmacoterapia do TGI (cont.)	Maria Alice	2	-
	Farmacoterapia no controle do <i>Diabetes mellitus</i>	Maria Alice	2	-
	Farmacoterapia no controle do <i>Diabetes mellitus</i> (Cont.)	Maria Alice	2	-
	Dinâmica em grupo (Revisão)	Maria Alice	2	-
	<b>2ª AVALIAÇÃO FARMACOLOGIA</b>	Maria Alice	2	-
	Aula prática: <i>Diabetes mellitus</i>	Maria Alice	-	2
	Antimicrobianos	Maria Alice	2	-



**MINISTÉRIO DA EDUCAÇÃO**  
**UNIVERSIDADE FEDERAL DO VALE DO SÃO FRANCISCO**  
**PRÓ-REITORIA DE ENSINO - PROEN**

Av. José de Sá Maniçoba, s/nº. Centro - Caixa Postal 252 – 56304-205 - Petrolina-PE  
Telefone: (87) 2101-6762. E-mail: [proen@univasf.edu.br](mailto:proen@univasf.edu.br)

	Antimicrobianos (cont.)	Maria Alice	2	-
	Antimicrobianos (cont.)	Maria Alice	2	-
	Antiparasitários	Maria Alice	2	-
	Antineoplásicos	Maria Alice	2	-
	Dinâmica em grupo (Revisão)	Maria Alice	2	-
	<b>3ª AVALIAÇÃO FARMACOLOGIA</b>	Maria Alice	2	-
	<p style="text-align: center;">SEMINÁRIOS</p> <p>GRUPO 1: Uso racional de medicamentos (Equipe: Raíssa, Carlos Henrique, André); GRUPO 2: Interações medicamentosas (Equipe: Sebastian, Wilker, Inácio, Raoni, Carlos Eduardo); GRUPO 3: Métodos de contracepção (Equipe: Deise, Marília, Klebson Felipe); GRUPO 4: Farmacoterapia da hipercolesterolemia e dislipidemia (Equipe: Cleydson, José Alves, Jabneel, Leela, Filipe); GRUPO 5: Farmacoterapia para crianças (Equipe: Vanessa, Scheila, Alanna, Gustavo, Lucas); GRUPO 6: Farmacoterapia para gestantes (Equipe: Carla Ane, Andressa, Jaíssa, Tuane, Vinícius); GRUPO 7: Farmacoterapia para idosos (Equipe: Bruna, Eloíse, Eniélio, Ítalo, Saulo).</p>	Maria Alice	2	-
	<b>Reposição</b>	Maria Alice	2	-
	<b>Final</b>	Maria Alice	2	-

**REFERÊNCIAS BIBLIOGRÁFICAS**

1. Gilman, A.G., Hardman, J.G., Limbird, L.E. As Bases Farmacológicas da Terapêutica. McGraw-Hill Interamericana do Brasil. 12ª edição, 2012.
2. Rang, H.P.; Dale, M.M.; Ritter, J.M. Farmacologia. Elsevier. 7ª edição, 2012.
3. Katzung, B.G. Farmacologia Básica & Clínica. Editora Guanabara Koogan. 10ª edição, 2010.
4. Almeida, R.N. Psicofarmacologia – Fundamentos Práticos. 1ª edição. Editora Guanabara Koogan, 2006.
5. Artigos publicados em periódicos selecionados.
6. Bulas de medicamentos.

\_\_\_\_\_  
DATA

\_\_\_\_\_  
ASSINATURA DO PROFESSOR

\_\_\_\_\_  
APRÓV. NO COLEGIADO

\_\_\_\_\_  
COORD. DO COLEGIADO



**MINISTÉRIO DA EDUCAÇÃO**  
**UNIVERSIDADE FEDERAL DO VALE DO SÃO FRANCISCO**  
**PRÓ-REITORIA DE ENSINO - PROEN**

Av. José de Sá Maniçoba, s/nº. Centro - Caixa Postal 252 – 56304-205 - Petrolina-PE  
Telefone: (87) 2101-6762. E-mail: [proen@univasf.edu.br](mailto:proen@univasf.edu.br)

**Programa de Disciplina**

(elaborado em conformidade com o Projeto Pedagógico do Curso)

		<b>UNIVERSIDADE FEDERAL DO VALE DO SÃO FRANCISCO</b> <b>PROGRAMA DE DISCIPLINA</b>			
<b>NOME</b>		<b>COLEGIADO</b>	<b>CÓDIGO</b>	<b>SEMESTRE</b>	
<b>FARMACOLOGIA BÁSICA</b>		<b>CMED</b>	<b>MEDC0059</b>	<b>PADRÃO</b>	
<b>CARGA HORÁRIA</b> 60	<b>TEÓR: 30</b>	<b>PRÁT: 30</b>	<b>HORÁRIO: QUINTA-FEIRA 07:00-9:00/SEXTA-FEIRA 14:00-18:00</b>		
<b>CURSOS ATENDIDOS</b>				<b>SUB-TURMAS</b>	
<b>MEDICINA</b>				<b>MA / MB</b>	
<b>PROFESSOR (ES) RESPONSÁVEL (EIS)</b>				<b>TITULAÇÃO</b>	
<b>PEDRO MODESTO NASCIMENTO MENEZES</b>				<b>MESTRADO</b>	
<b>EMENTA</b>					
Introdução à farmacologia geral. Cálculo de doses. Farmacologia geral (noções de vias de administração, distribuição, metabolização e eliminação de drogas). Noções de Farmacodinâmica. Farmacologia do sistema nervoso autônomo (agonistas colinérgicos e adrenérgicos e seus respectivos antagonistas: anticolinesterásicos). Farmacologia do sistema cardiovascular (drogas anti-hipertensivas; glicosídeos cardiotônicos), Farmacologia do sistema renal, Farmacologia do sistema respiratório, Farmacologia do processo inflamatório e drogas anti-inflamatórias, tais como glicocorticóides e anti-inflamatórios não-esteroidais. Farmacoterapia no controle do <i>diabetes mellitus</i> . Farmacoterapia do sistema digestório. Noções de farmacologia do sistema nervoso central.					
<b>OBJETIVOS</b>					
Objetivo geral: - Proporcionar ao aluno conhecimento sobre os aspectos básicos da farmacologia nos principais sistemas orgânicos quanto à farmacodinâmica e a farmacocinética bem como sobre os aspectos básicos da transmissão no SNA e SNC e as principais drogas que afetam suas funções. Objetivos específicos: - Dar ao aluno suporte técnico e científico, na grande área de conhecimento da farmacologia, para o seu desenvolvimento profissional e em programas de especialização, residência médica e outras atividades afins. Relacionar o conhecimento específico adquirido na disciplina com a formação geral. - Realizar seu aprimoramento continuado, selecionando, coletando e analisando a informação científica pertinente à prática profissional, mantendo-se cientificamente atualizado. Encontrar e compreender fontes bibliográficas adequadas para o estudo, consulta e atualização. Reconhecer a necessidade de atualizar e ampliar constantemente seus conhecimentos profissionais. - Incorporar o conhecimento das ciências básicas na articulação das práticas de diagnósticos, terapêutica e prognóstico. - Aplicar princípios éticos e humanísticos às relações com as pessoas e a comunidade, para promover a defesa da individualidade, respeitando os princípios da cidadania.					
<b>METODOLOGIA</b>					
Aulas teóricas expositivas; Aulas práticas no laboratório de Farmacologia Experimental.					
<b>FORMAS DE AVALIAÇÃO</b>					
Prova escrita subjetiva e/ou objetiva, incluindo avaliação das práticas com questões teórico-práticas. Também serão realizados seminários sobre assuntos relacionados à Farmacologia. Serão realizadas 3 avaliações teóricas e 1 seminário, todas valendo 10,0. A média do aluno será dada pela média aritmética das 4 avaliações.					



**MINISTÉRIO DA EDUCAÇÃO**  
**UNIVERSIDADE FEDERAL DO VALE DO SÃO FRANCISCO**  
**PRÓ-REITORIA DE ENSINO - PROEN**

Av. José de Sá Maniçoba, s/nº. Centro - Caixa Postal 252 – 56304-205 - Petrolina-PE  
Telefone: (87) 2101-6762. E-mail: [proen@univasf.edu.br](mailto:proen@univasf.edu.br)

CONTEÚDOS DIDÁTICOS				
DATA (Dia/Mês)	TEMAS ABORDADOS/ ATIVIDADES DESENVOLVIDAS	PROFESSOR (ES)	CARGA/HORARIA	
			TEÓR	PRÁT.
	1. Apresentação da disciplina	Pedro Modesto	2	-
	2. Introdução a Farmacologia e Princípios Gerais da Farmacologia	Pedro Modesto	2	-
	Aula Prática – Habituação ao laboratório		-	2
	3. Farmacocinética: absorção, distribuição, metabolismo e eliminação dos fármacos	Pedro Modesto	2	-
	Aula Prática – Métodos de contenção animal		-	2
	4. Farmacodinâmica: princípios gerais e aspectos moleculares	Pedro Modesto	2	
	Aula Prática – Vias de administração	Pedro Modesto		2
	5. Farmacologia do Sistema Nervoso Autônomo: Farmacologia da transmissão colinérgica e adrenérgica	Pedro Modesto	2	-
	<b>ESTUDO DIRIGIDO</b>		-	2
	<b>1ª AVALIAÇÃO</b>	Pedro Modesto	2	-
	Aula Prática – Agonismo e Antagonismo (órgão isolado)		-	2
	6. Farmacologia do Sistema Cardiovascular	Pedro Modesto	2	-
	Aula prática – Agonismo e antagonismo vascular (órgão isolado)	Pedro Modesto	-	2
	7. Farmacologia do Sistema Renal	Pedro Modesto	2	-
	Aula Teórico – Prática - Farmacologia do Sistema Renal		-	2
	8. Farmacoterapia no controle do <i>Diabetes mellitus</i>	Pedro Modesto	2	-
	Aula Prática – Farmacoterapia no controle do <i>Diabetes mellitus</i> (Aferição da glicemia)	Pedro Modesto	-	2
	9. Anti-inflamatórios	Pedro Modesto	2	-
	<b>ESTUDO DIRIGIDO</b>		-	2
	<b>2ª AVALIAÇÃO</b>	Pedro Modesto	2	-
	Aula Prática – Farmacoterapia anti-inflamatória (edema de pata)		-	2
	10. Farmacologia do Sistema Respiratório	Pedro Modesto	2	-
	Aula Prática – Agonistas e antagonistas do sistema respiratório (órgão isolado)	Pedro Modesto	-	2
	11. Farmacologia do TGI	Pedro Modesto	2	-
	Aula Prática – Farmacologia do TGI (trânsito intestinal e diarreia)	Pedro Modesto	-	2
	12. Noções básicas da farmacologia do SNC	Pedro Modesto	2	
	Aula Prática – Farmacologia do TGI (labirinto em cruz elevado e nado forçado)	Pedro Modesto	-	2



**MINISTÉRIO DA EDUCAÇÃO**  
**UNIVERSIDADE FEDERAL DO VALE DO SÃO FRANCISCO**  
**PRÓ-REITORIA DE ENSINO - PROEN**

Av. José de Sá Maniçoba, s/nº. Centro - Caixa Postal 252 – 56304-205 - Petrolina-PE  
Telefone: (87) 2101-6762. E-mail: [proen@univasf.edu.br](mailto:proen@univasf.edu.br)

<b>3ª AVALIAÇÃO</b>		2	-
<b>SEMINÁRIOS</b>			
GRUPO 1: Antineoplásicos GRUPO 2: Antibacterianos GRUPO 3: Antivirais e antifúngicos GRUPO 4: Farmacoterapia da Hipercolesterolemia e dislipidemia		Pedro Modesto	- 2
GRUPO 5: Farmacogenética e farmacogenômica GRUPO 6: Anestésicos locais e gerais		Pedro Modesto	2 -
<b>SEGUNDA CHAMADA</b>		Pedro Modesto	2 -
06/11	<b>FINAL</b>	Pedro Modesto	2 -
<b>REFERÊNCIAS BIBLIOGRÁFICAS</b>			
1. Gilman, A.G., Hardman, J.G., Limbird, L.E. As Bases Farmacológicas da Terapêutica. McGraw-Hill Interamericana do Brasil. 11ª edição, 2006. 2. Rang, H.P.; Dale, M.M.; Ritter, J.M. Farmacologia. Elsevier. 6ª edição, 2007. 3. Katzung, B.G. Farmacologia Básica & Clínica. Editora Guanabara Koogan. 10ª edição, 2010. 4. Almeida, R.N. Psicofarmacologia – Fundamentos Práticos. 1ª edição. Editora Guanabara Koogan, 2006. 5. Artigos publicados em periódicos selecionados.			
____/____/____ DATA	_____ ASSINATURA DO PROFESSOR	____/____/____ APROV. NO COLEGIADO	_____ COORD. DO COLEGIADO



**MINISTÉRIO DA EDUCAÇÃO**  
**UNIVERSIDADE FEDERAL DO VALE DO SÃO FRANCISCO**  
**PRÓ-REITORIA DE ENSINO - PROEN**

Av. José de Sá Maniçoba, s/nº. Centro - Caixa Postal 252 – 56304-205 - Petrolina-PE  
Telefone: (87) 2101-6762. E-mail: [proen@univasf.edu.br](mailto:proen@univasf.edu.br)

**Programa de Disciplina**

		<b>UNIVERSIDADE FEDERAL DO VALE DO SÃO FRANCISCO</b> <b>PROGRAMA DE DISCIPLINA</b>			
<b>NOME</b> FISIOLOGIA I			<b>COLEGIADO</b> CMED	<b>CÓDIGO</b> MEDC0057	<b>SEMESTRE</b> PADRÃO
<b>CARGA HORÁRIA</b> 60	<b>TEÓR:</b> 30	<b>PRÁT:</b> 30	<b>HORÁRIO:</b> SEGUNDA-FEIRA 14:00-16:00 h / TERÇA-FEIRA 10:00-12:00		
<b>CURSOS ATENDIDOS</b> MEDICINA					<b>SUB-TURMAS</b>
<b>PROFESSOR (ES) RESPONSÁVEL (EIS)</b> LUÍS ALBERTO VALOTTA					<b>TITULAÇÃO</b> MESTRADO
<b>EMENTA</b> Introdução à fisiologia médica, mecanismos de homeostase e feedbacks negativo e positivo; distribuição hídrica nos compartimentos corporais; estudo da estrutura e função das membranas celulares, mecanismos de transporte transmembrana, bioeletrogênese e potenciais de membrana; funções das sinapses e nervos; função dos sistemas nervosos central, periférico e autônomo; estrutura e função dos músculos esquelético, cardíaco e liso; função do coração e sistema circulatório; hemocitopoiese e função das hemácias; hemostasia (função plaquetária e coagulação sanguínea).					
<b>OBJETIVOS</b> Objetivo geral: - Desenvolver a compreensão dos mecanismos funcionais da membrana celular e dos sistemas nervoso, muscular, cardiovascular e sanguíneo como base para a formação do raciocínio clínico.  Objetivos específicos: - Compreender estrutura e função macro e microscópica da membrana celular e dos sistemas nervoso, muscular, cardiovascular e sanguíneo. - Compreender as interações entre esses sistemas dentro do contexto do organismo como um todo.					
<b>METODOLOGIA</b> Aulas teóricas expositivas; Aulas práticas no laboratório de Fisiologia/Seminários/Estudos dirigidos					
<b>FORMAS DE AVALIAÇÃO</b> Prova escrita subjetiva e/ou objetiva. Serão realizadas 3 avaliações com conteúdos referentes a cada módulo da disciplina.					

CONTEÚDOS DIDÁTICOS				
	TEMAS ABORDADOS/ ATIVIDADES DESENVOLVIDAS	PROFESSOR (ES)	CARGA/HORÁRIA	
			TEÓR	PRÁT.
	Introdução à fisiologia e homeostase	LUÍS ALBERTO	1	1



**MINISTÉRIO DA EDUCAÇÃO**  
**UNIVERSIDADE FEDERAL DO VALE DO SÃO FRANCISCO**  
**PRÓ-REITORIA DE ENSINO - PROEN**

Av. José de Sá Maniçoba, s/nº. Centro - Caixa Postal 252 – 56304-205 - Petrolina-PE  
Telefone: (87) 2101-6762. E-mail: [proen@univasf.edu.br](mailto:proen@univasf.edu.br)

	Fisiologia da membrana celular I: Transporte através das membranas	LUÍS ALBERTO	1	1
	Fisiologia da Membrana Celular II (bioeletrogênese, canais iônicos, potenciais de membrana e de ação)	LUÍS ALBERTO	1	1
	Sinalização celular I	LUÍS ALBERTO	1	1
	Sinalização celular II	LUÍS ALBERTO	1	1
	<b>I Avaliação</b>	LUÍS ALBERTO	1	-
	Músculo esquelético	LUÍS ALBERTO	1	1
	Músculo cardíaco	LUÍS ALBERTO	1	1
	Músculo liso	LUÍS ALBERTO	1	1
	Organização geral do sistema nervoso	LUÍS ALBERTO	1	1
	Sensações somáticas	LUÍS ALBERTO	1	1
	Funções motoras da medula espinhal	LUÍS ALBERTO	1	1
	Sistema nervoso autônomo	LUÍS ALBERTO	1	1
	Córtex cerebral	LUÍS ALBERTO	1	1
	<b>II Avaliação</b>	LUÍS ALBERTO	1	-
	Atividade elétrica cardíaca	LUÍS ALBERTO	1	1
	Ciclo cardíaco/ Função do coração como bomba	LUÍS ALBERTO	1	1
	Organização geral do sistema circulatória/Hemodinâmica e física circulatória	LUÍS ALBERTO	1	1
	Regulação circulatória neural e humoral	LUÍS ALBERTO	1	1
	Microcirculação/Circulações especiais	LUÍS ALBERTO	1	1
	Hemocitopoiese/Função das hemácias;anemias	LUÍS ALBERTO	1	1
	Hemostasia	LUÍS ALBERTO	1	1
	<b>III Avaliação</b>	LUÍS ALBERTO	1	-
	<b>Reposição</b>	LUÍS ALBERTO	1	-
	<b>Prova final</b>	LUÍS ALBERTO	1	-

**REFERÊNCIAS BIBLIOGRÁFICAS**

1. GUYTON, A.C.; HALL, J.E. **Textbook of Medical Physiology**. Editora Elsevier, 13ª edição, 2015
2. GUYTON, A.C.; HALL, J.E. **Tratado de Fisiologia Médica**. Editora Elsevier, 12ª edição, Rio de Janeiro - RJ, 2011
3. BERNE, R. M. E.; LEVY, M. N. **Fisiologia**, Editora Elsevier, 6ª ed., 2011.
4. COSTANZO, L.S. **Fisiologia**. Editora Elsevier, 5ª ed., 2014.

\_\_\_\_\_  
DATA

\_\_\_\_\_  
ASSINATURA DO PROFESSOR

\_\_\_\_\_  
APROV. NO COLEGIADO

\_\_\_\_\_  
COORD. DO COLEGIADO



MINISTÉRIO DA EDUCAÇÃO  
UNIVERSIDADE FEDERAL DO VALE DO SÃO FRANCISCO  
PRÓ-REITORIA DE ENSINO -

Proen

Av. José de Sá Maniçoba, s/nº. Centro - Caixa Postal 252 - 56304-205 -  
Petrolina-PE Telefone: (87) 3862 3869. E-mail: [proen@univasf.edu.br](mailto:proen@univasf.edu.br)

		UNIVERSIDADE FEDERAL DO VALE DO SÃO FRANCISCO PROGRAMA DE DISCIPLINA			
NOME		COLEGIADO	CÓDIGO	SEMESTRE	
Fisiologia II		CMED	MEDC0058	PADRÃO	
CARGA HORÁRIA	TEÓR: 30	PRÁT: 30	HORÁRIO: Qua 10:00-12:00 T / 14:00-18:00 P		
CURSOS ATENDIDOS			SUB-TURMAS		
Medicina			M2		
PROFESSORES RESPONSÁVEIS			TITULAÇÃO		
Luis Alberto Valotta			Doutorado		
<b>EMENTA</b>					
Estudo da Fisiologia Médica Humana, abordando do ponto de vista estrutural e funcional os Sistemas Respiratório, Digestório, Urinário, Endócrino e Reprodutor.					
<b>OBJETIVOS</b>					
GERAL: Proporcionar uma compreensão acerca dos conhecimentos de fisiologia dos sistemas urinário, respiratório, digestório, endócrino e reprodutor, correlacionando com situações práticas da atuação do médico. ESPECÍFICOS: <ul style="list-style-type: none"><li>• Abordar os principais aspectos teóricos dos mecanismos dos processos fisiológicos dos sistemas orgânicos.</li><li>• Integrar os conteúdos de fisiologia com morfologia e farmacologia.</li><li>• Capacitar os discentes na busca por conhecimento científico, destacando a importância da constante atualização na área de fisiologia humana.</li><li>• Correlacionar o conhecimento teórico com situações práticas, visando à aplicação da teoria e resolução de problemas.</li><li>• Destacar a importância do raciocínio crítico sobre a construção do conhecimento.</li><li>• Desenvolver habilidades interpessoais relevantes no papel do profissional médico e na interação com a equipe multi/interdisciplinar, visando facilitar a aplicação dos conhecimentos adquiridos.</li></ul>					
<b>METODOLOGIA</b>					
Aulas expositivas e práticas em laboratórios; desenvolvimento de estudos dirigidos, discussão de artigos científicos sob orientação.					
<b>FORMAS DE AVALIAÇÃO</b>					
Avaliações teóricas (AT1, AT2 e AT3) e elaboração de relatórios das aulas práticas e participação (AP). A nota final será a média aritmética das cinco notas $[(AT1+AT2+AT3+AP)/4]$ .					

CONTEUDOS DIDÁTICOS				
TEMAS ABORDADOS/ ATIVIDADES DESENVOLVIDAS		PROFESSOR	CH	
			T	P
1. Apresentação da disciplina		Luis Valotta	2h	-
2. Mecânica ventilatória		Luis Valotta	2h	-
3. Transporte de O <sub>2</sub> e CO <sub>2</sub>		Luis Valotta	2h	-
Simulando o ciclo respiratório		Luis Valotta	-	2h
4. Regulação da respiração		Luis Valotta	2h	-
Consumindo O <sub>2</sub> e produzindo CO <sub>2</sub>		Luis Valotta	-	2h





MINISTÉRIO DA EDUCAÇÃO  
UNIVERSIDADE FEDERAL DO VALE DO SÃO FRANCISCO  
PRÓ-REITORIA DE ENSINO -

Proen

Av. José de Sá Maniçoba, s/nº. Centro - Caixa Postal 252 - 56304-205 -  
Petrolina-PE Telefone: (87) 3862-3859 E-mail: [proen@ufvsa.edu.br](mailto:proen@ufvsa.edu.br)

<b>5.</b> Fisiologia das glândulas exócrinas do trato digestório	Luis Valotta	2h	-
Reflexo salivar	Luis Valotta	-	2h
<b>7.</b> Digestão e absorção	Luis Valotta	2h	-
Observando a motilidade do intestino	Luis Valotta	-	2h
<b>8.</b> Regulação da função gastrointestinal	Luis Valotta	2h	-
Controle da glicemia	Luis Valotta	-	2h
<b>9.</b> Sistema hipotalâmico-hipofisário	Luis Valotta	2h	-
<b>Avaliação Teórica I</b>	Luis Valotta	-	2h
<b>10.</b> Fisiologia das glândulas tireoide e paratireoide	Luis Valotta	2h	-
Observando a força de contração do miométrio	Luis Valotta	-	2h
<b>11.</b> Fisiologia da glândula suprarrenal e pâncreas endócrino	Luis Valotta	2h	-
Controlando a Pressão Arterial	Luis Valotta	-	2h
<b>12.</b> Função renal	Luis Valotta	2h	-
Avaliando a função renal	Luis Valotta	-	2h
<b>Avaliação Teórica II</b>	Luis Valotta	-	2h
<b>13.</b> Equilíbrio hidro-eletrolítico	Luis Valotta	2h	-
Seminário I	Luis Valotta	-	2h
<b>14.</b> Mecanismos de controle da osmolaridade e volume do LEC	Luis Valotta	2h	-
Seminário II	Luis Valotta	-	2h
<b>15.</b> Fisiologia da gônada masculina	Luis Valotta	2h	-
Seminário III	Luis Valotta	-	2h
<b>16.</b> Fisiologia da gônada feminina	Luis Valotta	2h	-
<b>Avaliação Teórica III</b>	Luis Valotta	2h	-
Seminário IV	Luis Valotta	-	2h
<b>Prova FINAL</b>	Luis Valotta	-	-

**REFERÊNCIAS BIBLIOGRÁFICAS**

BARRETT, K. E. et al. **Fisiologia médica de Ganong**. 24. ed. Rio de Janeiro: McGraw-Hill Interamericana do Brasil, 2014.

HALL, J. E. **Guyton & Hall Tratado de fisiologia médica**. 12. ed. Rio de Janeiro: Elsevier, 2011. KOEPPEN, B. M.; STANTON, B. A. **Berne & Levy Fisiologia**. 6. ed. Rio de Janeiro: Elsevier, 2009.

SILVERTHORN, D. U. **Fisiologia humana: uma abordagem integrada**. 5. ed. Porto Alegre, Artmed, 2010.

WIDMAIER, E. P.; RAFF, H.; STRANG, K. T. **Vander Fisiologia humana: os mecanismos das funções corporais**. 12. ed. Guanabara Koogan: Rio de Janeiro, 2013.

\_\_\_\_\_  
DATA

\_\_\_\_\_  
ASSINATURA DO PROFESSOR

\_\_\_\_\_  
APROV. NO COLEGIADO

\_\_\_\_\_  
COORD. DO COLEGIADO



**MINISTÉRIO DA EDUCAÇÃO**  
**UNIVERSIDADE FEDERAL DO VALE DO SÃO FRANCISCO**  
**PRÓ-REITORIA DE ENSINO - PROEN**

Av. José de Sá Maniçoba, s/nº. Centro - Caixa Postal 252, 56304-205, Petrolina-PE  
Telefone: (87) 3862 3869. E-mail: [proen@univasf.edu.br](mailto:proen@univasf.edu.br)

		<b>UNIVERSIDADE FEDERAL DO VALE DO SÃO FRANCISCO</b> <b>PROGRAMA DE DISCIPLINA</b>		
<b>NOME</b>		<b>COLEGIADO</b>	<b>CÓDIGO</b>	<b>SEMESTRE</b>
Fisiopatologia		CMED	MEDC0037	PADRÃO
<b>CARGA HORÁRIA</b>	<b>TEÓR:</b> 30h	<b>PRÁT:</b> 30h	<b>HORÁRIOS:</b> terças (16-18h), quintas (07-09h, sub-turma MA) e sextas (09-11h, subturma MB).	
<b>CURSOS ATENDIDOS</b>				<b>SUB-TURMAS</b>
Graduação em Medicina (campus Petrolina-PE)				MA e MB
<b>PROFESSOR (ES) RESPONSÁVEL (EIS)</b>				<b>TITULAÇÃO</b>
Prof. Ricardo Santana de Lima				Doutor
<b>EMENTA</b>				
Noções da fisiopatologia dos principais processos patológicos, estabelecendo um paralelo entre os conhecimentos já obtidos sobre as bases patológicas das doenças e as suas apresentações clínicas, anatomopatológicas e laboratoriais. Dentre os conteúdos a serem abordados, destacam-se: fisiopatologia da dor, fisiopatologia do Sistema Nervoso Central, fisiopatologia do sistema hematopoiético, fisiopatologia cardiovascular, fisiopatologia respiratória, fisiopatologia digestória e fisiopatologia articular.				
<b>OBJETIVOS</b>				
<ul style="list-style-type: none"><li>- Conhecer as principais causas e mecanismos envolvidos nos processos fisiopatológicos;</li><li>- Reconhecer as alterações clínicas e laboratoriais frente a diferentes tipos de agressão celular;</li><li>- Compreender os mecanismos de adaptação celular e os principais mecanismos de reparo das doenças estudadas;</li><li>- Desenvolver o conhecimento que permita a análise crítica no estudo das principais doenças;</li><li>- Desenvolver a habilidade de trabalhar em equipe e a capacidade argumentativa dos estudantes;</li><li>- Estabelecer um paralelo entre a fisiopatologia e a clínica.</li></ul>				
<b>METODOLOGIA</b>				
Aulas teóricas expositivo-dialogadas, aulas práticas com visualização de lâminas, leitura de textos e artigos científicos, apresentação de filmes relacionados aos processos fisiopatológicos de determinadas doenças, debates de temas pertinentes, discussão de casos clínicos e seminários.				
<b>FORMAS DE AVALIAÇÃO</b>				
Avaliação teórica com questões objetivas e discursivas, discussão de caso clínico, apresentações de trabalhos desenvolvidos pelos estudantes.				



**MINISTÉRIO DA EDUCAÇÃO**  
**UNIVERSIDADE FEDERAL DO VALE DO SÃO FRANCISCO**  
**PRÓ-REITORIA DE ENSINO - PROEN**

Av. José de Sá Maniçoba, s/nº. Centro - Caixa Postal 252, 56304-205, Petrolina-PE  
Telefone: (87) 3862 3869. E-mail: [proen@univasf.edu.br](mailto:proen@univasf.edu.br)

CONTEÚDO PROGRAMÁTICO	
AULA	TEMAS ABORDADOS/DETALHAMENTO DA EMENTA
1	<b>Aula teórica (2h):</b> - Apresentação da disciplina (PD, normas da disciplina, atividades avaliativas) - Introdução à Fisiopatologia da Dor: princípios gerais, definições e bases patológicas da dor.
2	<b>Aula prática (2h):</b> - Leitura e discussão de artigos sobre os processos fisiopatológicos da dor (fórum de discussão online, via Moodle).
3	<b>Aula teórica (2h):</b> - Fisiopatologia da dor: processos fisiopatológicos envolvidos na dor neuropática, neuralgia do trigêmeo, fibromialgia e dor oncológica.
4	<b>Aula prática (2h):</b> - Discussão de casos clínicos sobre fisiopatologia da dor.
5	<b>Aula teórica (2h):</b> - Fisiopatologia do SNC: processos patológicos envolvidos nas principais doenças neurodegenerativas (esclerose múltipla, doença de Parkinson e doença de Alzheimer).
6	<b>Aula prática (2h):</b> - Contextualização da doença de Parkinson através do filme “Amor e outras drogas”.
7	<b>Aula teórica (2h):</b> - Fisiopatologia do SNC: processos patológicos envolvidos nas principais doenças neurodegenerativas (esclerose múltipla, doença de Parkinson e doença de Alzheimer).
8	<b>Aula prática (2h):</b> - Contextualização da doença de Alzheimer através do filme “Para sempre Alice”.
9	<b>Aula teórica (2h):</b> - Fisiopatologia do SNC: processos fisiopatológicos envolvidos nas doenças mentais e neurológicas (ansiedade, depressão e epilepsia).
10	<b>Aula prática (2h):</b> - Discussão de casos clínicos sobre doenças mentais e neurológicas.
11	<b>Aula teórica (2h):</b> - Leitura e discussão de artigos para elaboração de trabalhos/seminários pelos estudantes (fisiopatologia da dor e das principais doenças do SNC).
12	<b>Aula prática (2h):</b> - Apresentações de trabalhos/seminários desenvolvidos pelos estudantes (fisiopatologia da dor e das principais doenças do SNC).



**MINISTÉRIO DA EDUCAÇÃO**  
**UNIVERSIDADE FEDERAL DO VALE DO SÃO FRANCISCO**  
**PRÓ-REITORIA DE ENSINO - PROEN**

Av. José de Sá Maniçoba, s/nº. Centro - Caixa Postal 252, 56304-205, Petrolina-PE  
Telefone: (87) 3862 3869. E-mail: [proen@univasf.edu.br](mailto:proen@univasf.edu.br)

13	<b>Aula teórica (2h):</b> - 1º avaliação teórica.
14	<b>Aula prática (2h):</b> - Apresentações de trabalhos/seminários desenvolvidos pelos estudantes (fisiopatologia da dor e das principais doenças do SNC).
15	<b>Aula teórica (2h):</b> - Fisiopatologia do sistema articular: processos fisiopatológicos envolvidos na artrite, osteoartrite, artrite reumatoide, artrite infecciosa, gota e pseudogota.
16	<b>Aula prática (2h):</b> - Discussão de caso clínico sobre doenças do aparelho articular.
17	<b>Aula teórica (2h):</b> - Fisiopatologia do sistema hematopoiético: distúrbios leucocitários reativos e proliferativos (causas, fisiopatologia e consequências de leucocitoses, leucopenias, leucemias mieloides e linfoides).
18	<b>Aula prática (2h):</b> - Coleta sanguínea e avaliação dos seus componentes.
19	<b>Aula teórica (2h):</b> - Fisiopatologia do sistema hematopoiético: distúrbios eritrocitários (causas, fisiopatologia e consequências das anemias)
20	<b>Aula prática (2h):</b> - Coloração e visualização de lâminas de sangue periférico e contextualização com as principais doenças do sistema hematopoiético.
21	<b>Aula teórica (2h):</b> - 2º avaliação teórica.
22	<b>Aula prática (2h):</b> - Discussão de caso clínico sobre leucemias (fórum de discussão online, via Moodle).
23	<b>Aula teórica (2h):</b> - Fisiopatologia do sistema cardiovascular: aspectos fisiopatológicos envolvidos na insuficiência cardíaca congestiva (ICC), infarto agudo do miocárdio (IAM), aterosclerose e choque circulatório.
24	<b>Aula prática (2h)</b> - Discussão de caso clínico sobre as principais doenças do aparelho cardiovascular (ICC e IAM).
25	<b>Aula teórica (2h):</b> - Fisiopatologia do sistema respiratório: aspectos fisiopatológicos envolvidos no enfisema pulmonar, asma, DPOC, embolia pulmonar e silicose.
26	<b>Aula prática (2h):</b> - Discussão de caso clínico sobre as principais doenças do aparelho respiratório (fórum de discussão online, via Moodle).



**MINISTÉRIO DA EDUCAÇÃO**  
**UNIVERSIDADE FEDERAL DO VALE DO SÃO FRANCISCO**  
**PRÓ-REITORIA DE ENSINO - PROEN**

Av. José de Sá Maniçoba, s/nº. Centro - Caixa Postal 252, 56304-205, Petrolina-PE  
Telefone: (87) 3862 3869. E-mail: [proen@univasf.edu.br](mailto:proen@univasf.edu.br)

27	<b>Aula teórica (2h):</b> - Fisiopatologia do sistema digestório: mediadores e mecanismos gerais de peristaltismo e secreção gástrica, doenças do esôfago, doenças do estômago e doenças intestinais.		
28	<b>Aula prática (2h):</b> - Discussão de casos clínicos sobre as principais doenças do aparelho digestório.		
29	<b>Aula teórica (2h):</b> - 3º avaliação teórica.		
30	<b>Aula prática (2h):</b> - Avaliação geral da disciplina. Momento de discussão entre o professor e os estudantes sobre a contribuição da disciplina para sua formação profissional.		
<b>REFERÊNCIAS BIBLIOGRÁFICAS</b>			
BRASILEIRO FILHO G. Bogliolo. Patologia Geral. 3a edição. Editora Guanabara Koogan S.A., Rio de Janeiro, RJ, 2004.			
BRASILEIRO FILHO G, PEREIRA FEL, PITTELLA JEH, BAMBIRRA EA, BARBOSA AJA. Bogliolo. Patologia. 5a. Edição. Editora Guanabara Koogan S.A., Rio de Janeiro, RJ, 1994.			
COTRAN RS, KUMAR V, ROBBINS SL - Robbins. Patologia Estrutural e Funcional. 6a. Edição. Editora Guanabara Koogan S.A., Rio de Janeiro, RJ, 2000.			
MONTENEGRO MR & FRANCO - Patologia. Processos Gerais. 3a. Edição. Livraria Atheneu Editora, São Paulo, SP, 1992.			
Artigos científicos que serão discutidos ao longo da disciplina.			
<hr/> / / DATA	<hr/> ASSINATURA DO PROFESSOR	<hr/> / / HOMOLOGADO NO COLEGIADO	<hr/> COORD. DO COLEGIADO



**MINISTÉRIO DA EDUCAÇÃO**  
**UNIVERSIDADE FEDERAL DO VALE DO SÃO FRANCISCO**  
**PRÓ-REITORIA DE ENSINO - Proen**

Av. José de Sá Maniçoba, s/nº. Centro - Caixa Postal 252 – 56304-205 - Petrolina-PE  
Telefone: (87) 3862 3869. E-mail: [proen@univasf.edu.br](mailto:proen@univasf.edu.br)

**ANEXO I: Modelo de Programa de Disciplina**  
(elaborar em conformidade com o Projeto Pedagógico do Curso)

		<b>UNIVERSIDADE FEDERAL DO VALE DO SÃO FRANCISCO</b> <b>PROGRAMA DE DISCIPLINA</b>		
<b>NOME</b>		<b>COLEGIADO</b>	<b>CÓDIGO</b>	<b>SEMESTRE</b>
Genética Médica		Medicina	GENT0004	PADRÃO
<b>CARGA HORÁRIA</b>	<b>TEÓR: 30</b>	<b>PRÁT: 15</b>	<b>HORÁRIO: Quartas-feiras 14 as 16h / Quintas-feiras 09 as 12h</b>	
<b>CURSOS ATENDIDOS</b>				<b>SUB-TURMAS</b>
Medicina - Petrolina				1
<b>PROFESSOR (ES) RESPONSÁVEL (EIS)</b>				<b>TITULAÇÃO</b>
Cheila Nataly Galindo Bedor				Dra
<b>EMENTA</b>				
Bases moleculares da informação genética; Organização cromossômica do genoma; Mutação; Padrões de heranças genéticas; Anomalias cromossômicas; Doenças hereditárias; Erros inatos do metabolismo; Triagem genética e diagnóstico pré-natal; Imunogenética; Interações genético-ambientais comuns (herança Multifatorial); Genética do Câncer; Genética do Comportamento; Aconselhamento Genético; Ferramentas da genética moderna; Aspectos éticos da intervenção do geneticista.				
<b>OBJETIVOS</b>				
OBJETIVO GERAL: Introduzir conceitos da genética Médica.				
OBJETIVOS ESPECÍFICOS: Fornecer aos estudantes os esquemas relativos a codificação, processamento e transmissão da informação genética e sua interação com o meio ambiente, assim como a suas patologias. Preparar os estudantes para as atividades do geneticista, para o rastreio de casos que poderão ter eventual interesse genético. Apresentar situações de relação do profissional com portadores de doenças genéticas e a família no aconselhamento genético colocando-os a par dos processos éticos que envolvem a genética.				
<b>METODOLOGIA</b>				
Aulas teóricas e práticas, projeção de filmes relacionados aos assuntos da disciplina, seminários ministrados pelos alunos.				
<b>FORMAS DE AVALIAÇÃO</b>				
Provas e/ou trabalhos escritos e Seminários				

Número	TEMAS ABORDADOS/DETALHAMENTO DA EMENTA
	Introdução a disciplina
	Revisão das bases moleculares da informação genética
	Mutação
	As ferramentas da genética molecular
	Filme – O Óleo de Lorenzo
	Genética forense
	Extração de DNA
	1ª Avaliação
	Padrões das heranças genéticas (herança monogênica dominante e recessiva)
	Apresentação de Casos clínicos sobre heranças monogênicas



**MINISTÉRIO DA EDUCAÇÃO**  
**UNIVERSIDADE FEDERAL DO VALE DO SÃO FRANCISCO**  
**PRÓ-REITORIA DE ENSINO - Proen**

Av. José de Sá Maniçoba, s/nº. Centro - Caixa Postal 252 – 56304-205 - Petrolina-PE  
Telefone: (87) 3862 3869. E-mail: [proen@univasf.edu.br](mailto:proen@univasf.edu.br)

Número	TEMAS ABORDADOS/DETALHAMENTO DA EMENTA
	Cromossomos sexuais e padrões das heranças ligadas ao sexo
	<b>Apresentação de Casos clínicos sobre heranças ligadas ao sexo</b>
	Anomalias cromossômicas humanas: alterações numéricas e estruturais
	<b>Apresentação de Casos clínicos sobre Alterações cromossômicas</b>
	2ª Avaliação (assuntos vistos e questões dos casos clínicos)
	Genética das doenças comuns (Herança multifatoriais)
	Genética do comportamento
	Genética do Câncer
	Imunogenética
	Erro inato do metabolismo
	Triagem genética
	Aconselhamento genético
	A Ética Genética
	<b>Entrega dos Trabalhos escritos</b>
	Apresentação dos casos clínicos

REFERÊNCIAS BIBLIOGRÁFICAS
<b>BÁSICA:</b> NUSSBAUM, Robert L.; MCINNES, Roderick R.; WILLARD, Huntington F. Thompson & Thompson: genética médica. 7. ed. Rio de Janeiro, RJ: Elsevier, 2008. SNUSTAD, D. Peter. Fundamentos de genética. 4. ed. Rio de Janeiro: Guanabara Koogan, 2008.
<b>Complementar:</b> JORDE, Lynn B.; CAREY, Jonh C.; BAMSHAD, Michael. Genética médica. 4. ed. Rio de Janeiro, RJ: Elsevier, 2010 PLOMIN et al., GENÉTICA do comportamento. 5. ed. Porto Alegre, RS: ArtMed, 2011. 480 p. ISBN 9788536324272(broch.).


_____/_____/_____ DO PROFESSOR	_____/_____/_____ ASSINATURA	_____/_____/_____ HOMOLOGADO COLEGIADO	_____ NÃO	_____ COORD. DO COLEGIADO
-----------------------------------	---------------------------------	--	--------------	------------------------------



**MINISTÉRIO DA EDUCAÇÃO**  
**UNIVERSIDADE FEDERAL DO VALE DO SÃO FRANCISCO**  
**PRÓ-REITORIA DE ENSINO - PROEN**

Av. José de Sá Maniçoba, s/nº. Centro - Caixa Postal 252 – 56304-205 - Petrolina-PE  
Telefone: (87) 2101-6762. E-mail: [proen@univasf.edu.br](mailto:proen@univasf.edu.br)

**Programa de Disciplina**

		<b>UNIVERSIDADE FEDERAL DO VALE DO SÃO FRANCISCO</b> <b>PROGRAMA DE DISCIPLINA</b>		
<b>NOME</b>		<b>COLEGIADO</b>	<b>CÓDIGO</b>	<b>SEMESTRE</b>
<b>IMUNOLOGIA</b>		<b>CMED</b>	<b>IMUN0002</b>	<b>PADRÃO</b>
<b>CARGA HORÁRIA</b> 45	<b>TEÓR: 45</b>	<b>PRÁT: 00</b>	<b>HORÁRIO: TERÇA-FEIRA 14:00-17:00</b>	
<b>CURSOS ATENDIDOS</b>			<b>SUB-TURMAS</b>	
<b>MEDICINA</b>			-	
<b>PROFESSOR (ES) RESPONSÁVEL (EIS)</b>			<b>TITULAÇÃO</b>	
<b>CÉSAR AUGUSTO DA SILVA</b>			<b>DOUTORADO</b>	
<b>EMENTA</b>				
Estudo dos fundamentos básicos de imunobiologia, imunoquímica e imunopatologia, analisando as modificações que ocorrem após a entrada do agente biológico estranho no organismo e os mecanismos de defesas, com ênfase na Imunologia Humana. Elementos básicos de Imunologia suas relações com a Patologia. Diagnóstico biológico. Vacinas. Resposta imune e sua regulação nas doenças imunológicas. Terapêuticas imunomoduladoras.				
<b>OBJETIVOS</b>				
Abordar os temas históricos e atuais da imunologia, bem como os conceitos básicos e aspectos relacionados à clínica e ao diagnóstico de patologias ligadas ao sistema imune humano: O sistema imune - suas células e propriedades; Introdução ao Sistema Imune – Propriedades gerais do SI; Células e órgãos do Sistema Imune; Maturação dos linfócitos T e B; Antígenos e Anticorpos; Amadurecimento e Mecanismos de ação das imunoglobulinas; Complexo de Histocompatibilidade Principal (MHC) e mecanismos efetores; Processamento de antígenos e ativação de linfócitos B e T; Citocinas e Sistema Complemento - Mecanismos de ação, conseqüências clínicas; Imunodeficiências, AIDS; Mecanismos Gerais de hipersensibilidade e Doenças auto-imunes; Imunologia dos tumores; Imunologia dos transplantes.				
<b>METODOLOGIA</b>				
<b>METODOLOGIA:</b> Aula expositiva; estudos dirigidos; leitura, interpretação e discussão de artigos científicos; pesquisa de artigos relacionados à imunologia <b>RECURSOS MATERIAIS UTILIZADOS:</b> Artigos de revistas especializadas, Livros, Quadro, pincel, data show e notebook.				
<b>FORMAS DE AVALIAÇÃO</b>				
Prova escrita subjetiva e/ou objetiva e avaliação das atividades complementares. Também poderão ser realizados seminários sobre assuntos relacionados à Imunologia. Serão realizadas 2 avaliações teóricas e atividades complementares.				

**CONTEÚDOS DIDÁTICOS**





**MINISTÉRIO DA EDUCAÇÃO**  
**UNIVERSIDADE FEDERAL DO VALE DO SÃO FRANCISCO**  
**PRÓ-REITORIA DE ENSINO - PROEN**

Av. José de Sá Maniçoba, s/nº. Centro - Caixa Postal 252 – 56304-205 - Petrolina-PE  
Telefone: (87) 2101-6762. E-mail: [proen@univasf.edu.br](mailto:proen@univasf.edu.br)

DATA (Dia/Mês)	TEMAS ABORDADOS/ ATIVIDADES DESENVOLVIDAS	PROFESSOR (ES)	CARGA HORARIA	
			TEÓR.	PRÁT.
	Apresentação da disciplina, indicação de referências. Introdução ao Sistema Imune – Propriedades gerais do SI.	César Augusto	3h	-
	<u>Órgãos, células e substâncias integrantes do Sistema Imune.</u> <u>Texto de Introdução + Artigo Revisão 1 aspectos gerais</u>	César Augusto	3h	-
	Anticorpos – características, propriedades gerais, amadurecimento, e mecanismos de ação das imunoglobulinas. Reações do tipo antígeno-anticorpo	César Augusto	3h	-
	Maturação e ativação dos linfócitos T e B.	César Augusto	3h	-
	Complexo de Histocompatibilidade Principal. Processamento de antígenos e ativação de linfócitos B e T.	César Augusto	3h	-
	<u>Artigo Revisão 2 maturação e ativação linfócitos T e B</u> <u>Artigo Respostas imunes às infecções (com síntese)</u>	César Augusto	3h	-
	<b>1ª Avaliação</b>	<b>César Augusto</b>	<b>2h</b>	-
	Citocinas e Sistema Complemento - Mecanismos de ativação/ação e efeitos biológicos.	César Augusto	3h	-
	<u>Citocinas e Sistema Complemento – Artigos de revisão</u>			
	Princípios básicos de Imunodiagnóstico: Identificação de HCG e ELISA. Teórico-prática	César Augusto	3h	-
24 a 28/12/18 – Recesso Natal 02 a 12/01/19 – Suspensão das aulas				
	Imunodeficiências, AIDS.	César Augusto	3h	-



**MINISTÉRIO DA EDUCAÇÃO**  
**UNIVERSIDADE FEDERAL DO VALE DO SÃO FRANCISCO**  
**PRÓ-REITORIA DE ENSINO - PROEN**

Av. José de Sá Maniçoba, s/nº. Centro - Caixa Postal 252 – 56304-205 - Petrolina-PE  
Telefone: (87) 2101-6762. E-mail: [proen@univasf.edu.br](mailto:proen@univasf.edu.br)

	<u>Imunodeficiências – artigo de revisão.</u> <u>Terapias de PrEP HIV – artigo de revisão.</u>	César Augusto	3h	-
	Mecanismos Gerais de hipersensibilidade tipos I e II	César Augusto	3h	-
	Mecanismos Gerais de hipersensibilidade tipos III e IV.			
	Doenças auto-imunes	César Augusto	3h	-
	<u>Artrite reumatóide e doenças causadas por hipersensibilidade – artigos de revisão (com síntese)</u>			
	Imunologia dos transplantes.	César Augusto	3h	-
	Imunologia dos tumores	César Augusto	3h	-
	Marcadores tumorais – <u>trabalho de pesquisa</u>			
	<b>2ª Avaliação</b>	<b>César Augusto</b>	<b>2h</b>	-
	<b>Avaliação Final</b>	<b>César Augusto</b>	-	-

**REFERÊNCIAS BIBLIOGRÁFICAS**

Abbas, A.K; Lichtman, A.H.; Pober, J.S. IMUNOLOGIA CELULAR E MOLECULAR. 7ª Ed. Rio de Janeiro: Elsevier, 2012.  
Roitt, I. FUNDAMENTOS DE IMUNOLOGIA. 12ª Ed. 2013.  
Paslow, T. G.; Stites, D. P.; Terr, A. I.; Imboden, J. B. IMUNOLOGIA MÉDICA. 10ª Ed, Guanabara Koogan, 2006.  
Benjamini, E.; Coico, R.; Sunshine, G. IMUNOLOGIA. Guanabara Koogan. 2006.  
Coico, R.; Sunshine, G. IMUNOLOGIA. Guanabara Koogan. 6ª ed, Guanabara Koogan, 2010.

\_\_\_\_/\_\_\_\_/\_\_\_\_

\_\_\_\_\_  
DATA  
COORD. DO COLEGIADO

\_\_\_\_\_  
ASSINATURA DO PROFESSOR

\_\_\_\_/\_\_\_\_/\_\_\_\_

\_\_\_\_\_  
APROV. NO COLEGIADO




**MINISTÉRIO DA EDUCAÇÃO**  
**UNIVERSIDADE FEDERAL DO VALE DO SÃO FRANCISCO**  
**PRÓ-REITORIA DE ENSINO - PROEN**

Av. José de Sá Maniçoba, s/nº. Centro - Caixa Postal 252 – 56304-205 - Petrolina-PE  
Telefone: (87) 2101-6762. E-mail: [proen@univasf.edu.br](mailto:proen@univasf.edu.br)

**Programa de Disciplina**

(Elaborado em conformidade com o Projeto Pedagógico do Curso)

		<b>UNIVERSIDADE FEDERAL DO VALE DO SÃO FRANCISCO</b> <b>PROGRAMA DE DISCIPLINA</b>			
<b>NOME</b>			<b>COLEGIADO</b>	<b>CODIGO</b>	<b>SEMESTRE</b>
<b>INFECTOLOGIA</b>			<b>CMED</b>	<b>MEDC0034</b>	<b>PADRAO</b>
<b>CARGA HORÁRIA</b> 120	<b>TEÓR: 60</b>	<b>PRÁT: 60</b>	<b>HORÁRIO: SEGUNDA-FEIRA 7:00-13:00 h / QUARTA-FEIRA 07:00-13:00</b>		
<b>CURSOS ATENDIDOS</b>					<b>SUB-TURMAS</b>
<b>MEDICINA</b>					<b>MA / MB</b>
<b>PROFESSOR (ES) RESPONSÁVEL (EIS)</b>					<b>TITULAÇÃO</b>
Rodrigo José Videres Cordeiro de Brito Carlos Dornels Freire de Souza					Doutorado Doutorado
<b>EMENTA</b>					
ESTUDO TEÓRICO-PRÁTICO DOS ASPECTOS EPIDEMIOLÓGICOS, CLÍNICOS, MEDIDAS DE PREVENÇÃO E CONTROLE DOS PRINCIPAIS GRUPOS DE DOENÇAS INFECCIOSAS. PROMOVE A INFORMAÇÃO PARA IDENTIFICAR PROBLEMAS MÉDICOS NA ÁREA DE AGRAVOS TRANSMISSÍVEIS E INTRODUZ AVANÇOS RECENTES NO CONHECIMENTO DAS DOENÇAS INFECCIOSAS RELEVANTES NO NOSSO MEIO. CONTATO COM A PACIENTES ATRAVÉS DE VISITAS AS ENFERMIARIAS, CONTROLES DE INFECÇÕES HOSPITALARES E ANTIBIÓTICOS ALEM DE AMBULATÓRIOS. UTILIZANDO METODOLOGIAS ATIVAS, COMO ESTUDO BASEADOS EM CASOS CLÍNICOS E DISCUSSÕES DE CASO NA BEIRA DO LEITO.					
<b>OBJETIVOS</b>					
<b>Objetivo geral:</b>					
- Desenvolver habilidade para diagnosticar, prevenir e tratar as principais doenças infecciosas mais prevalentes e de importância clínico-epidemiológica da região do submédio São Francisco.					
<b>Objetivos específicos:</b>					
- Reconhecer as principais patologias infecciosas da região, sendo hábil para seu diagnóstico e propor tratamento. - Reconhecer e saber aplicar as melhores formas de prevenção das doenças infecciosas - Diferenciar as classes de antibióticos sabendo suas principais indicações e posologias, tendo habilidade no manejo correto da antibioticoterapia. - Conhecer os princípios de bioética no atendimento das doenças infecciosas					
<b>METODOLOGIA</b>					
Aulas teóricas com a utilização de metodologias ativas em sala de aula; ou por via remota dada a pandemia; seminários e rodas de discussão de casos clínicos e/ou artigos científicos; CASO SEJA POSSÍVEL, Aulas práticas nos cenários de prática: Hospital Universitário, Ambulatórios especializados da rede SUS das cidades de Juazeiro e Petrolina; Discussão de casos clínicos e de artigos de revistas científicas. Trabalhos escritos como responder check-lists e confeccionar resenhas de artigos científicos. Participar do controle ativo de antibióticos restritos do hospital universitário e SCIH. Visitas clínicas a beira do leito discutindo casos com os médicos residentes					
<b>FORMAS DE AVALIAÇÃO</b>					



**MINISTÉRIO DA EDUCAÇÃO**  
**UNIVERSIDADE FEDERAL DO VALE DO SÃO FRANCISCO**  
**PRÓ-REITORIA DE ENSINO - PROEN**

Av. José de Sá Maniçoba, s/nº. Centro - Caixa Postal 252 – 56304-205 - Petrolina-PE  
Telefone: (87) 2101-6762. E-mail: [proen@univasf.edu.br](mailto:proen@univasf.edu.br)

Se permitido pela pandemia, prova escrita subjetiva e/ou objetiva. Serão realizadas 4 avaliações teóricas, mais uma nota de desempenho em seminários, a média do aluno será dada pela média aritmética dos 5 exercícios. Serão realizados estudos dirigidos valendo 1,0 ponto para ser acrescido em uma nota da avaliação teórico-prática.

**Bibliografia:**

Microbiologia Médica Mims- Goering, Richards V.; Dockrell, Hazel M.; Zuckerman, Mark; Roitt, Ivan; Chiodini, Peter – 5 ed.; Rio de Janeiro, Elsevier, 2014.

Brooks, G. F.; Carroll, Karen C.; Butel, Janet S.; Morse, Stephan A.; Mietzner, Timothy A. Microbiologia Médica de Jawetz, Melnick e Adelberg, 26o ed. Porto Alegre, Mac Graw Hill – Artmed, 2014. Ryan KJ, Ray CG. Sherris Medical Microbiology. 4th ed. New York: McGraw Hill-Medical; 2010.

Trabulsi LR, Aterthum F. Microbiologia. 5a ed. Rio de Janeiro: Atheneu; 2008. Parasitologia Médica: Ferreira, MU,

Parasitologia Contemporânea, Rio de Janeiro: Guanabara-Koogan; 2012. Ferreira, MU, Foronda A.S, Schumaker

TTS. Fundamentos Biológicos da Parasitologia Humana. São Paulo: Manole; 2003.

[www.icb.usp.br/~livropar](http://www.icb.usp.br/~livropar)

senha: bmp213 – imagens adicionais e contato direto com os autores) Rey L. Parasitologia. 4a ed. Rio de Janeiro:

Guanabara-Koogan; 2008. Rey, L. Bases da Parasitologia Médica. 3a ed. Rio de Janeiro: Guanabara-Koogan; 2009.

[http://www.dpd.cdc.gov/dpdx/HTML/Image\\_Library.htm](http://www.dpd.cdc.gov/dpdx/HTML/Image_Library.htm) (imagens de boa qualidade de parasitas de importância

médica). Imunologia Médica Abbas AK, Lichtman AH. Imunologia celular e molecular. 7a ed. Rio de Janeiro:

Elsevier; 2012. Janeway C A, Travers P, Walport M, Shlomchik M. Imunologia: sistema imune na saúde e na

doença 6a ed. Porto Alegre: Artmed; 2007. Artigos e revisões do assunto na aula Patologia de Moléstias

Infecciosas Bogliolo C. Patologia. 7a ed. Rio de Janeiro: Guanabara-Koogan; 2011. Robbins SL, Kumar V. Bases

Patológicas das Doenças. 7a ed. Rio de Janeiro: Elsevier; 2010. Rubin E. Bases Clínico-Patológicas da Medicina. 4a

ed. Rio de Janeiro: Guanabara-Koogan; 2006. Saxena R, Practical hepatic pathology: a diagnostic approach.

Elsevier Saunders, 2011 Clínica de Moléstias Infecciosas Goldman L, Ausiello D. Cecil: Tratado de medicina

interna, 23a ed. Rio de Janeiro: Elsevier; 2009. 2v. Kasper DL, Branwald E, Fauci AS e etc. Harrison: Medicina

interna. 17a ed. Rio de Janeiro: Mc Graw-Hill Brasil; 2009. Mandell GT, Bennett JE, Dolin R. Mandell, Douglas and

Bennett's principles and practice of infectious diseases. 7th ed. Churchill Livingston, Inc: Elsevier; 2010. 2v.

Martins MA, Carilho FJ, Alves VAF, Cerri GG, Wen CL. Clínica Médica, Volume 7, São Paulo: Manole; 2009.

Veronesi R. Tratado de infectologia. 4a ed. Rio de Janeiro: Atheneu; 2010. Bases do Controle e Prevenção de

Moléstias Infecciosas Ayres, JRCM; Calazans, GJ; Salletti, HC; França Jr., I. Risco, vulnerabilidade e práticas de



**MINISTÉRIO DA EDUCAÇÃO**  
**UNIVERSIDADE FEDERAL DO VALE DO SÃO FRANCISCO**  
**PRÓ-REITORIA DE ENSINO - PROEN**

Av. José de Sá Maniçoba, s/nº. Centro - Caixa Postal 252 – 56304-205 - Petrolina-PE  
Telefone: (87) 2101-6762. E-mail: [proen@univasf.edu.br](mailto:proen@univasf.edu.br)

prevenção e promoção da saúde. In: Campos, GWS; Minayo, MCS; Akerman, M; Drumond Júnior, M; Carvalho, MY (Org.). Tratado de Saúde Coletiva. São Paulo, Rio de Janeiro: Editora Hucitec, Editora Fiocruz; 2006.

Medronho RA, Bloch KV, Luiz RR, Werneck GL. Epidemiologia. Ed. Atheneu, 2a edição, Rio de Janeiro, 2010.

Pereira, MG. Epidemiologia, teoria e prática. Rio de Janeiro. Guanabara-Koogan, 1995.

Ministério da Saúde. Guia de Vigilância Epidemiológica, 7a edição. Ed. Ministério da Saúde, Brasília, 2010, 810 pp. Download disponível em: [http://portal.saude.gov.br/portal/arquivos/pdf/guia\\_vigilancia\\_epidemio\\_2010\\_web.pdf](http://portal.saude.gov.br/portal/arquivos/pdf/guia_vigilancia_epidemio_2010_web.pdf) Ministério da Saúde.

Guia de Bolso – Doenças Infecciosas e Parasitárias, 8a edição. Ed. Ministério da Saúde, Brasília, 2010, 454 pp.

Download disponível em: [http://portal.saude.gov.br/portal/arquivos/pdf/doen\\_infecciosas\\_guia\\_bolso\\_8ed.pdf](http://portal.saude.gov.br/portal/arquivos/pdf/doen_infecciosas_guia_bolso_8ed.pdf)

Tratado de Infectologia, Veronesi, R e Focaccia, R. 2018

Protocolos do Ministério da Saúde de HIV/AIDS, TUBERCULOSE, HEPATITES, LEISHMANIOSE, FEBRE TIFOIDE, MICOSSES PROFUNDAS, GRIPE, VARICELA-ZOSTER, LEISHMANIOSE, OFIDISMO.



**MINISTÉRIO DA EDUCAÇÃO**  
**UNIVERSIDADE FEDERAL DO VALE DO SÃO FRANCISCO**  
**PRÓ-REITORIA DE ENSINO - PROEN**

Av. José de Sá Maniçoba, s/nº. Centro - Caixa Postal 252 – 56304-205 - Petrolina-PE  
 Telefone: (87) 2101-6762. E-mail: [proen@univasf.edu.br](mailto:proen@univasf.edu.br)

Data	Sem	Hora	Aula	Assunto	Local	Horas	Professor
Seg	11-13h	Teórica		<b>Apresentação da Disciplina</b>	Univasf	0	
Qua	7-11h	Prática		<b>Cenários de pratica semana 1</b>	Cenários	4	Todos
Qua	11-13h	Teórica		<b>Hepatite C</b>	Univasf	2	Rod
Seg	7-11h	Prática		<b>Cenários de pratica semana 1</b>	Cenários	4	Todos
Seg	11-13h	Teórica		<b>Hepatite B</b>	Univasf	2	Rod
Seg	7-11h	Prática		<b>Cenários de pratica semana 2</b>	Cenários	4	Todos
Seg	11-13h	Teórica		<b>Hepatite A</b>	Univasf	2	Rod
Qua	7-11h	Prática		<b>Cenários de pratica semana 2</b>	Cenários	4	Todos
Qua	11-13h	Teórica		<b>Roda de discussão HIV/AIDS</b>	Univasf	2	Rod/Carlos
Seg	7-11h	Prática		<b>Cenários de pratica semana 3</b>	Cenários	4	Todos
Seg	11-13h	Teórica		<b>Roda de discussão Doenças Oportunistas do HIV</b>	Univasf	2	Rod/Carlos
Qua	7-11h	Prática		<b>Cenários de pratica semana 3</b>	Cenários	4	Todos
Qua	11-13h	Teórica		<b>Lixo Hospitalar e Infecções hospitalares</b>	Univasf	2	Rod
Seg	7-11h	Prática		<b>Cenários de pratica semana 4</b>	Cenários	4	Todos
Seg	11-13h	Teórica		<b>Meningites</b>	Univasf	2	Rod
Seg	7-11h	Prática		<b>Cenários de pratica semana 5</b>	Cenários	4	Todos
Seg	11-13h	Teórica		<b>1 prova teórica- escrita- Assunto dado</b>	Univasf	2	Rod
Qua	7-11h	Prática		<b>Cenários de pratica semana 4</b>	Cenários	4	Todos
Qua	11-13h	Teórica		<b>Penicilinas, Carbapenêmicos, monobactâmicos</b>	Univasf	2	Rod
Seg	7-11h	Prática		<b>Cenários de pratica semana 6</b>	Cenários	4	Todos
Seg	11-13h	Teórica		<b>Cefalosporinas 1,2,3 e 4ª gerações</b>	Univasf	2	Rod
Qua	7-11h	Prática		<b>Cenários de pratica semana 5</b>	Cenários	4	Todos
Qua	11-13h	Teórica		<b>Aminoglicosídeos + glicopetídeos e Polimixina B</b>	Univasf	2	Rod
Seg	7-11h	Prática		<b>Cenários de pratica semana 7</b>	Cenários	4	Todos
Seg	11-13h	Teórica		<b>Quinolonas + Macrolídeos + Lincosaminas,</b>	Univasf	2	Rod
Qua	7-11h	Prática		<b>Cenários de pratica semana 6</b>	Cenários	4	Todos
Qua	11-13h	Teórica		<b>Oxazolidinonas + tigeciclina + Tetraciclina</b>	Univasf	2	Rod
Seg	7-11h	Prática		<b>Cenários de pratica semana 8</b>	Cenários	4	Todos
Seg	11-13h	Teórica		<b>Lincosaminas + sulfas + Nitroimidazólicos + Cloranfenícos</b>	Univasf	2	Rod
Qua	7-11h	Prática		<b>Cenários de pratica semana 7</b>	Cenários	4	Todos
Qua	11-13h	Teórica		<b>Estreptocóccas + Estafilocóccas</b>	Univasf	2	Rod
Seg	7-11h	Prática		<b>Cenários de prática semana 9</b>	Cenários	4	Todos
Seg	11-13h	Teórica		<b>2 prova teórica- escrita- Assunto dado</b>	Univasf	2	Rod
Qua	7-11h	Prática		<b>Cenários de pratica semana 8</b>	Cenários	4	Todos
Qua	11-13h	Teórica		<b>Leptospirose</b>	Univasf	2	Rod/Carlos
Seg	7-11h	Prática		<b>Cenários de pratica semana 10</b>	Cenários	4	Todos
Seg	11-13h	Teórica		<b>Calazar</b>	Cenários	2	Carlos
Qua	7-11h	Prática		<b>Cenários de pratica semana 9</b>	Univasf	4	Todos



**MINISTÉRIO DA EDUCAÇÃO**  
**UNIVERSIDADE FEDERAL DO VALE DO SÃO FRANCISCO**  
**PRÓ-REITORIA DE ENSINO - PROEN**

Av. José de Sá Maniçoba, s/nº. Centro - Caixa Postal 252 – 56304-205 - Petrolina-PE  
 Telefone: (87) 2101-6762. E-mail: [proen@univasf.edu.br](mailto:proen@univasf.edu.br)

<b>Qua</b>	<b>11-13h</b>	<b>Teórica</b>	Mecanismos de resistência aos antibióticos	Univasf	2	Carlos/Nauê
<b>Seg</b>	<b>7-11h</b>	<b>Prática</b>	Cenários de pratica semana 11	Cenários	4	Todos
<b>Seg</b>	<b>11-13h</b>	<b>Teórica</b>	Ofidismo	Cenários	2	Carlos
<b>Qua</b>	<b>7-11h</b>	<b>Prática</b>	Cenários de pratica semana 10	Cenários	4	Todos
<b>Qua</b>	<b>11-13h</b>	<b>Teórica</b>	3-Prova teórica ( inclui conteúdo das aulas práticas)	Univasf	2	Carlos
<b>Seg</b>	<b>7-11h</b>	<b>Prática</b>	Cenários de pratica semana 12	Univasf	4	Todos
<b>Seg</b>	<b>11-13h</b>	<b>Teórica</b>	Seminários tuberculostáticos + antivirais	Cenários	2	Rod
<b>Qua</b>	<b>7-11h</b>	<b>Prática</b>	Cenários de pratica semana 11	Cenários	4	Todos
<b>Qua</b>	<b>11-13h</b>	<b>Teórica</b>	Seminários antifúngicos + Histoplasmoze + Aspergilose	Univasf	2	Rod
<b>Seg</b>	<b>7-11h</b>	<b>Prática</b>	Cenários de pratica semana 13	Cenários	4	Todos
<b>Seg</b>	<b>11-13h</b>	<b>Teórica</b>	Seminário criptococcose + paracoccidioidomicose	Univasf	2	Rod
<b>Qua</b>	<b>7-11h</b>	<b>Prática</b>	Cenários de pratica semana 12	Univasf	4	Todos
<b>Qua</b>	<b>11-13h</b>	<b>Teórica</b>	Febre tifoide + salmoneloses	Univasf	2	Rod
<b>Seg</b>	<b>7-11h</b>	<b>Prática</b>	Cenários de pratica semana 14	Cenários	4	Todos
<b>Seg</b>	<b>11-13h</b>	<b>Teórica</b>	Varicela-zoster	Univasf	2	Rod
<b>QUA</b>	<b>7-11h</b>	<b>Prática</b>	Cenários de pratica semana 13	Cenários	4	Todos
<b>QUA</b>	<b>11-13h</b>	<b>Teórica</b>	Gripe, Resfriado e Rinite	Univasf	2	Rod
<b>SEG</b>	<b>7-11h</b>	<b>Prática</b>	Cenários de pratica semana 15	Cenários	4	Todos
<b>SEG</b>	<b>11-13h</b>	<b>Teórica</b>	Febre de Origem Obscura	Univasf	2	Rod
<b>QUA</b>	<b>7-11h</b>	<b>Prática</b>	Cenários de pratica semana 14	Cenários	4	Todos
<b>QUA</b>	<b>11-13h</b>	<b>Teórica</b>	4- Prova final. Questões múltipla escolha. Todo o Assunto	Univasf	2	Rod
<b>SEG</b>	<b>7-11h</b>	<b>Prática</b>	Cenários de pratica semana 16	Cenários	0	Todos
<b>SEG</b>	<b>11-13h</b>	<b>Teórica</b>	Reposição todo o assunto	Univasf	0	Rod
<b>QUA</b>	<b>7-11h</b>	<b>PRÁTICA</b>	CENÁRIOS DE PRÁTICA SEMANA 15	Cenários	4	
<b>QUA</b>	<b>11-13h</b>	<b>Teórica</b>	Final - Escrita todo o assunto	Univasf	0	Rod

Legenda

			Turmas A e B juntas
			Apenas turma B
			Apenas turma A

**Soma** 180

Horas





**MINISTÉRIO DA EDUCAÇÃO**  
**UNIVERSIDADE FEDERAL DO VALE DO SÃO FRANCISCO**  
**PRÓ-REITORIA DE ENSINO - PROEN**

Av. José de Sá Maniçoba, s/nº. Centro - Caixa Postal 252 – 56304-205 - Petrolina-PE  
Telefone: (87) 2101-6762. E-mail: [proen@univasf.edu.br](mailto:proen@univasf.edu.br)

**Programa de Disciplina**

		<b>UNIVERSIDADE FEDERAL DO VALE DO SÃO FRANCISCO</b> <b>PROGRAMA DE DISCIPLINA</b>		
<b>NOME</b>		<b>COLEGIADO</b>	<b>CÓDIGO</b>	<b>SEMESTRE</b>
<b>INTERAÇÕES MEDICAMENTOSAS: MECANISMOS E CONSEQUÊNCIAS CLÍNICAS</b>		<b>CMED</b>	<b>MEDC0198</b>	<b>PADRÃO</b>
<b>CARGA HORÁRIA</b> <b>60</b>	<b>TEÓR: 60</b>	<b>PRÁT: 00</b>	<b>HORÁRIO: Segunda-Feira, 18h00 às 21h20</b>	
<b>CURSOS ATENDIDOS</b>				<b>SUB-TURMAS</b>
<b>MEDICINA (M4)</b>				-
<b>PROFESSOR (ES) RESPONSÁVEL (EIS)</b>				<b>TITULAÇÃO</b>
<b>LUIS ALBERTO VALOTTA (COORDENADOR – CMED)</b> <b>ANA CÁCIA FREIRE (CFARM)</b>				<b>DOUTORADO</b> <b>DOUTORADO</b>
<b>EMENTA</b>				
Estudo de situações potenciais para ocorrência de interações medicamentosas, avaliação das suas magnitudes e utilidade positivas de suas ocorrências. Compreensão das interações farmacocinéticas, farmacodinâmicas e físico-químicas. Análise das categorias de interações, tais como, interação medicamento-medicamento, medicamento-plantas medicinais, medicamento-alimentos, medicamento-condicionantes ambientais e medicamento-condição patológica. Análise das interações medicamentosas por classes terapêuticas. Discussão de casos clínicos e compreensão sobre a importância de prescrições adequadas.				
<b>CONTEÚDOS DIDÁTICOS</b>				
<ol style="list-style-type: none"><li>1. RECONHECENDO AS INTERAÇÕES MEDICAMENTOSAS E PANORAMA EPIDEMIOLÓGICO;</li><li>2. LADO POSITIVO E NEGATIVOS DAS INTERAÇÕES MEDICAMENTOSAS;</li><li>3. INTERAÇÕES FARMACOCINÉTICAS;</li><li>4. INTERAÇÕES FARMACODINÂMICAS;</li><li>5. INTERAÇÕES FÍSICO-QUÍMICAS;</li><li>6. INTERAÇÃO MEDICAMENTO-MEDICAMENTO;</li><li>7. INTERAÇÃO MEDICAMENTO-PLANTAS MEDICINAIS;</li><li>8. INTERAÇÃO MEDICAMENTO-ALIMENTOS;</li><li>9. INTERAÇÃO MEDICAMENTO-CONDICIONANTES AMBIENTAIS;</li><li>10. INTERAÇÃO MEDICAMENTO-CONDIÇÃO PATOLÓGICA;</li><li>11. INTERAÇÕES DE MEDICAMENTOS COM AÇÃO SOBRE O SNC;</li><li>12. INTERAÇÕES DE MEDICAMENTOS COM AÇÃO SOBRE O SISTEMA CARDIOVASCULAR;</li><li>13. INTERAÇÕES DE ANTIBIÓTICOS;</li><li>14. INTERAÇÕES DE MEDICAMENTOS USADOS NO TRATAMENTO DO HIV/AIDS;</li><li>15. INTERAÇÕES DOS AINES;</li><li>16. IMPORTÂNCIA DAS PRESCRIÇÕES MEDICAMENTOSAS E AVALIAÇÃO DE EXEMPLOS REAIS.</li></ol>				





MINISTÉRIO DA EDUCAÇÃO  
UNIVERSIDADE FEDERAL DO VALE DO SÃO FRANCISCO  
PRÓ-REITORIA DE ENSINO - PROEN

Av. José de Sá Maniçoba, s/nº. Centro - Caixa Postal 252 – 56304-205 - Petrolina-PE  
Telefone: (87) 2101-6762. E-mail: [proen@univasf.edu.br](mailto:proen@univasf.edu.br)

## REFERÊNCIAS

### REFERÊNCIAS PRINCIPAIS

SUCAR, D. D. ***Fundamentos de Interações Medicamentosas Dos Psicofármacos com Outros Medicamentos da Clínica Médica***. LEMOS EDITORIAL, 3ª Ed, (2011), pág 231, ISBN 8561125551.

Bachmann, K. A. ; Lewis, J. D. ; Fuller, M. A. ; Bonfiglio, M. F. ***Medicamentosas: o Novo Padrão de Interações Medicamentosas e Fitoterápicas***. MANOLE, 2ª Ed, (2006), 890 pág. ISBN: 9788520422700.

FONSECA, A. L. ***Interações Medicamentosas***. EPUB, 4ª Ed, (2008), 444 pág. ISBN 8587098772.

### REFERÊNCIAS COMPLEMENTARES

LIMA, A. B. D.; ARONE, E. M.; PHILIPPI, M. L. S. ***Interações Medicamentosas***. SENAC SP, 5ª Ed, (2007), 64 pág. ISBN 8573595523.

MOZAYANI, A.; RAYMON; L. P. ***Handbook of Drug Interactions: A Clinical and Forensic Guide***. HUMANA PRESS. (2004), 663 pág. ISBN: 1588292118.

FERRACINI, F. T.; BORGES-FILHO, W. M.; ALMEIDA, S. M. ***Atenção à Prescrição Médica***. ATHENEU. (2014), 284 pág. ISBN 8538805444.




**MINISTÉRIO DA EDUCAÇÃO**  
**UNIVERSIDADE FEDERAL DO VALE DO SÃO FRANCISCO**  
**PRÓ-REITORIA DE ENSINO - PROEN**

Av. José de Sá Maniçoba, s/nº. Centro - Caixa Postal 252 – 56304-205 - Petrolina-PE  
Telefone: (87) 2101-6762. E-mail: [proen@univasf.edu.br](mailto:proen@univasf.edu.br)

**Programa de Disciplina**

(elaborado em conformidade com o Projeto Pedagógico do Curso)

		<b>UNIVERSIDADE FEDERAL DO VALE DO SÃO FRANCISCO</b> <b>PROGRAMA DE DISCIPLINA</b>		
<b>NOME</b>		<b>COLEGIADO</b>	<b>CÓDIGO</b>	<b>SEMESTRE</b>
INTRODUÇÃO À MEDICINA		Medicina	MEDC0001	PADRÃO
<b>CARGA HORÁRIA</b>	TEÓRICA 30	PRÁTICA 30	HORÁRIO: QUARTA FEIRA DE 14H AS 18H	
<b>CURSOS ATENDIDOS</b>				<b>SUB-TURMAS</b>
MEDICINA M 1				MA, MB
<b>PROFESSOR (ES) RESPONSÁVEL (EIS)</b>				<b>TITULAÇÃO</b>
ALLANA MOREIRA SILVA FREIRE DE CARVALHO				ESPECIALIZAÇÃO
<b>EMENTA</b>				
Conceitos de indivíduo, grupo e sociedade; Noções de antropologia; Lição de respeito e homenagem ao cadáver desconhecido; Medicina pré-histórica; medicina antiga de cultura oriental; Medicina clássica de cultura Greco- romana e sua importância no ensino médico, História da medicina no Brasil, história das grandes especialidades médicas: cirurgia, Clínica Médica, Ginecologia Obstetrícia, Pediatria e Psiquiatria; Nomes e marcos da medicina no Brasil ;Fundamentos práticos da relação médico paciente, Fundamentos de Humanização, Ética, Sensibilização Inclusão Social, Medicina Centrada na Pessoa, Acolhimento, Comunicação interpessoal e do trabalho em equipe, contribuição de Foucault no entendimento da história da medicina, Reflexões sobre vida, morte e Fé na medicina.				
<b>OBJETIVOS</b>				
Debater criticamente a medicina ao longo da história, compreender o indivíduo dentro do seu contexto sócio- cultural, compreender a construção da medicina numa perspectiva filosófica				
<b>METODOLOGIA</b>				
Aulas teóricas com debates, discussão de filmes e textos, inserção do estudante nos principais dispositivos de saúde: hospital geral e unidades de saúde da família.				
<b>FORMAS DE AVALIAÇÃO</b>				
Participação em sala de aula, leitura dos textos e acompanhamento dos filmes, memorial reflexivo e seminários avaliativos				

TEMAS ABORDADOS/ ATIVIDADES DESENVOLVIDAS	PROFESSOR (ES)	CARGA/HORARIA	
		TEÓR	PRÁT.



**MINISTÉRIO DA EDUCAÇÃO**  
**UNIVERSIDADE FEDERAL DO VALE DO SÃO FRANCISCO**  
**PRÓ-REITORIA DE ENSINO - PROEN**

Av. José de Sá Maniçoba, s/nº. Centro - Caixa Postal 252 – 56304-205 - Petrolina-PE  
Telefone: (87) 2101-6762. E-mail: [proen@univasf.edu.br](mailto:proen@univasf.edu.br)

<b>AULA 1</b> Apresentação da disciplina Medicina Primitiva Compreender o nascimento das primeiras ações de cuidado na história dos seres humanos Bibliografia: Andrade, CHV. História Ilustrada da Medicina na Antiguidade. A medicina no seu contexto sociocultural. Ed Barauna	Allana	4h	
<b>AULA 2</b> Medicina Antiga (Pré colombiana, Mesopotâmia, Egito antigo) Compreender a medicina nas sociedades pré colombiana, mesopotâmia e egito antigo Filme Inventos da Antiguidade. Acesso eletrônico para vídeo: <a href="https://www.youtube.com/watch?v=4i_51E2hU4Y">https://www.youtube.com/watch?v=4i_51E2hU4Y</a>  Atividade prática: TEXTO ANTROPOLOGIA, SAÚDE E DOENÇA: UM CONCEITO DE CULTURA APLICADO AS CIÊNCIAS DA SAÚDE (Esther Jean Langdon e Flávio Braune Wiik), 2010  Bibliografia: 1)Andrade, CHV. História Ilustrada da Medicina na Antiguidade. A medicina no seu contexto sociocultural. Ed Barauna 2):LANGDON, EJ WIIK, FB. Antropologia, saúde e doença: um conceito de cultura aplicado às ciências da saúde. Rev. Latino-Am. Enfermagem mai-jun 2010; 18(3):	Allana	2h	2h
<b>AULA3</b> Medicina na Grécia , Alexandria e Roma  Compreender o desenvolvimento da medicina na Grécia Antiga e a importância de Hipócrates para a história da medicina  Discussão do texto: A SAÚDE E SEUS DETERMINANTES SOCIAIS  Atividade prática para casa: Filme O físico Bibliografia : 1)Andrade, CHV. História Ilustrada da Medicina na Antiguidade. A medicina no seu contexto sociocultural. Ed Barauna 2) Buss, P. M.; Pellegrini Filho A. A Saúde e seus Determinantes Sociais. In PHYSIS: Rev. Saúde Coletiva, Rio de Janeiro, 17(1): 77-93, 2007	Allana	2h	2h
<b>AULA 4</b> Medicina na Idade Média e Renascimento A medicina na idade média no Oriente e Ocidente. Discussão do filme o Físico  Para casa: Filme As Consequências da Revolução Industrial Texto A História da Cirurgia Referências Bibliográficas: 1)Andrade, CHV. História Ilustrada da Medicina na Antiguidade. A medicina no seu contexto sociocultural. Ed Barauna 2) Alves, E, Tubino P. História da cirurgia 3) Acesso eletrônico do filme: <a href="https://www.youtube.com/watch?v=vEDosedHj1g">https://www.youtube.com/watch?v=vEDosedHj1g</a>	Allana	2h	2h



**MINISTÉRIO DA EDUCAÇÃO**  
**UNIVERSIDADE FEDERAL DO VALE DO SÃO FRANCISCO**  
**PRÓ-REITORIA DE ENSINO - PROEN**

Av. José de Sá Maniçoba, s/nº. Centro - Caixa Postal 252 – 56304-205 - Petrolina-PE  
Telefone: (87) 2101-6762. E-mail: [proen@univasf.edu.br](mailto:proen@univasf.edu.br)

<b>AULA 5</b> <b>APRESENTAÇÃO DA DINAMICA DOS CASOS</b>  Medicina na era pós industrial Medicina no Brasil Discussão do filme e do texto da História da Cirurgia As principais descobertas da época Atividade Prática: Portaria Diretrizes Curriculares Nacionais  Referências Bibliográficas: 1)Rooney, A. A História da Medicina. Ed M BookS, 2013	Allana	2h	2h
<b>AULA 6</b> Avaliação da disciplina – memorial reflexivo	Allana	2h	
<b>AULA 7 12/12/2018</b> Discussão da construção do currículo médico fazendo o contraponto entre o relatório flexner e as diretrizes curriculares nacionais  Atividade prática: debate dos textos: 1)Clínica: a arte de equilibrar a doença e o sujeito. 2) Medicina, medicalização e produção simbólica.  Referências Bibliográficas: 1)Brasil Ministério da Educação Conselho Nacional De Educação Resolução Nº 3, DE 20 DE JU-NHO DE 2014 (*) Institui Diretrizes Curriculares Nacionais do Curso de Graduação em Medicina e dá outras providências. 2) Pagliosa, FL, Da Ros, MA. O Relatório Flexner para o bem e para o mal.Revista Brasileira de Educação Médica. 32 (4) : 492 – 499 ; 2008	Allana	2h	2h
<b>Aula 8</b> Compreensão da construção do saber clínico na era moderna até a contemporaneidade Debate sobre a conformação das especialidades médicas na atualidade Racionalidades médicas  Atividade Prática: Filme Hipocrates Medicina Centrada na Pessoa (Tratado de medicina de família e comunidade)  Referências Bibliográficas: 1)Camargo Jr. K.R. Medicina, medicalização e produção simbólica. O trajeto histórico da medicina no Ocidente. In: Biomedicina, Saber e Ciência uma abordagem crítica. São Paulo: Hucitec, 2003. 2) Bedrikow, R, Campos, GWS. Clínica: a arte de equilibrar a doença e o sujeito. Rev Assoc Med Bras 2011; 57(6):610-613	Allana	2h	2h
<b>AULA 9</b>  <b>PRÁTICA NA APS: ENTREVISTA AOS PACIENTES COM ÊNFASE NA EXPERIÊNCIA DA DOENÇA</b>	Allana	2h	2h
<b>AULA 10</b> Aula Conjunta medicina e farmácia Método Clínico Centrado na Pessoa  Referência Bibliográfica: Tratado de medicina de família, vol 1	Allana	2h	2h



**MINISTÉRIO DA EDUCAÇÃO**  
**UNIVERSIDADE FEDERAL DO VALE DO SÃO FRANCISCO**  
**PRÓ-REITORIA DE ENSINO - PROEN**

Av. José de Sá Maniçoba, s/nº. Centro - Caixa Postal 252 – 56304-205 - Petrolina-PE  
Telefone: (87) 2101-6762. E-mail: [proen@univasf.edu.br](mailto:proen@univasf.edu.br)

AULA 11 Simulação de consulta 1 – pessoas em vulnerabilidade  Texto: Habilidades de comunicação em saúde e pessoas com deficiência  Política de saúde da pessoa com deficiência	Allana	2h	2h
AULA 12 <b>ATIVIDADE INTEGRADA COM FARMÁCIA – REDES DE ATENÇÃO À SAÚDE E USO RACIONAL DE MEDICAMENTOS</b>	Allana	2h	2h
AULA 13 13/02/2019 <b>ATIVIDADE INTEGRADA COM FARMÁCIA – REDES DE ATENÇÃO À SAÚDE E USO RACIONAL DE MEDICAMENTOS</b>	Allana	2h	2h
AULA 14  Parto Humanizado Filme: renascimento do parto Roda de conversa com o grupo Nascer Sertão	Allana	2h	2h
AULA 15  Debater a experiência da morte e os cuidados paliativos / comunicação de más notícias Video: CUIDADOS PALIATIVOS Referência Bibliográfica: Kubler Ross, E. Sobre a morte e o morrer. Ed Martins Fontes. São Paulo. 1996  Avaliação da disciplina – seminários lúdicos	Allana	2h	2h



**MINISTÉRIO DA EDUCAÇÃO**  
**UNIVERSIDADE FEDERAL DO VALE DO SÃO FRANCISCO**  
**PRÓ-REITORIA DE ENSINO - PROEN**

Av. José de Sá Maniçoba, s/nº. Centro - Caixa Postal 252 – 56304-205 - Petrolina-PE  
Telefone: (87) 2101-6762. E-mail: [proen@univasf.edu.br](mailto:proen@univasf.edu.br)

**Programa de Disciplina**  
(elaborado em conformidade com o Projeto Pedagógico do Curso)

		UNIVERSIDADE FEDERAL DO VALE DO SÃO FRANCISCO PROGRAMA DE DISCIPLINA					
NOME				COLEGIADO		CÓDIGO	SEMESTRE
INTERNATO DE MEDICINA DE FAMILIA E COMUNIDADE				CMED		MEDC0110 MEDC0111	PADRÃO
CARGA HORÁRIA				HORÁRIO: 40 HORAS SEMANAIS SEGUNDA A SEXTA DAS 08:00 AS 12:00 E 14:00 AS 17:00 SABADO: 8:00-13:00			
CURSOS ATENDIDOS						TURMAS	
MEDICINA						M9; M10; M11; M12	
PROFESSOR(ES) RESPONSÁVEL(EIS)				CARGA HORARIA	TITULAÇÃO		
ALINE OLIVEIRA CAVALCANTI					ESPECIALISTA		
PRECEPTOR(ES) RESPONSÁVEL (EIS)				CARGA HORARIA	LOCAL		
DIEGO DOURADO SANTANA				40h/semanais	PSF HENRIQUE LEITE		
ANYELLE SAMYRA				40h/semanais	PSF HENRIQUE LEITE		
DANIELE CARDOSO				40h/semanais	PSF AREIA BRANCA		
LAYSÁ				40h/semanais	PSF AREIA BRANCA		
SUZETTE BONFIM				40h/semanais	PSF ALTO DA BOA VISTA		
EDUARDO MOREIRA				40h/semanais	PSF VILA EDUARDO		
DARLLIRA				40h/semanais	PSF ANTONIO CASSIMIRO		
PEDRO MOURA				40h/semanais	PSF IZACOLANDIA		
CARLOS VINICIUS				40h/semanais	PSF JARDIM MARAVILHA		
DEBORA				40h/semanais	PSF SANTO ANTONIO		
ALINE OLIVEIRA				40h/semanais	PSF GERCINO COELHO		
EMENTA							
SAUDE DO HOMEM; SAUDE DA MULHER; SAUDE DA CRIANÇA; SAUDE DO IDOSO; PRE NATAL; SAUDE MENTAL; HIPERDIA; HANSENIASE E TUBERCULOSE; DSTs; NOTIFICAÇÃO DE AGRAVOS E VIGILANCIA EPIDEMIOLOGICA; ASSISTENCIA A POPULAÇÃO DE RISCO E VULNERAVEL; PREVENCAO DE DOENCAS E PROMOÇÃO DE SAUDE; ATENÇÃO PRIMARIA E SECUNDARIA A SAUDE; ACOMPANHAMENTO DE PACIENTES EM NIVEL TERCIARIO DE ASSISTENCIA; VISITA DOMICILIAR.							
OBJETIVOS							
Objetivo Geral:							
- Desenvolver habilidade para atuação na atenção primaria à saúde e na Estratégia Saúde da Família							
Objetivos Específicos:							
- Conhecer as políticas do Sistema único de saúde (SUS)							
- Aprender o manejo do fluxo de assistência ao usuário de SUS							



**MINISTÉRIO DA EDUCAÇÃO**  
**UNIVERSIDADE FEDERAL DO VALE DO SÃO FRANCISCO**  
**PRÓ-REITORIA DE ENSINO - PROEN**

Av. José de Sá Maniçoba, s/nº. Centro - Caixa Postal 252 – 56304-205 - Petrolina-PE  
Telefone: (87) 2101-6762. E-mail: [proen@univasf.edu.br](mailto:proen@univasf.edu.br)

- Prestar assistência primária, secundária e terciária dentro de sua área de atuação
- Realizar visita domiciliar e assistência em regime domiciliar ao paciente acamado
- aprender o manejo das fichas de notificação
- Exercitar a conhecimento em gestão de recursos

**METODOLOGIA**

Acompanhamento prático do preceptor da unidade de saúde da família no atendimento a comunidade, desenvolvendo assistência de promoção e prevenção a saúde, atendimento clínico e de reabilitação, bem como atividades relacionadas a gestão de recursos, planejamento e ações de saúde pública e política pública do SUS.

**FORMAS DE AVALIAÇÃO**

Avaliação teórica através de prova escrita subjetiva e/ou objetiva e avaliação da prática com uma avaliação teórico-prática na unidade de saúde. Também serão realizados seminários sobre assuntos relacionados a Medicina de Família e Comunidade.

**BIBLIOGRAFIA RECOMENDADA:**

1. DUNCAN DUNCAN, Bruce B. et al. *Medicina Ambulatorial: Condutas Clínicas em Atenção Primária*. 3ed. Porto Alegre: Artes Médicas, 2004.
2. GUSSO, Gustavo D. F., LOPES, Jose M. C. *Tratado de Medicina de Família e Comunidade – Princípios, Formação e Prática*. Porto Alegre: ARTMED, 2012

DATA (período)	TEMAS ABORDADOS/ ATIVIDADES DESENVOLVIDAS	CARGA/HORARIA (semanal)	
		TEÓR	PRÁT.
Ver planilha em anexo	As atividades desempenhadas são específicas de cada unidade de saúde onde são lotados os alunos	4h	36 h

____/____/____	_____	____/____/____
DATA COLEGIADO	ASSINATURA DO PROFESSOR	APROV. NO COLEGIADO
		COORD. DO



**MINISTÉRIO DA EDUCAÇÃO**  
**UNIVERSIDADE FEDERAL DO VALE DO SÃO FRANCISCO**  
**PRÓ-REITORIA DE ENSINO - PROEN**

Av. José de Sá Maniçoba, s/nº. Centro - Caixa Postal 252 – 56304-205 - Petrolina-PE  
Telefone: (87) 2101-6762. E-mail: [proen@univasf.edu.br](mailto:proen@univasf.edu.br)

**Programa de Disciplina**

(Elaborado em conformidade com o Projeto Pedagógico do Curso)

		UNIVERSIDADE FEDERAL DO VALE DO SÃO FRANCISCO PROGRAMA DE DISCIPLINA			
NOME		COLEGIADO	CÓDIGO	SEMESTRE	
Medicina de Urgência		CMED	MEDC0066	PADRÃO	
CARGA HORÁRIA 150	TEÓR: 30	PRÁT: 120	HORÁRIO: QUARTA-FEIRA: 08:00-12:00 SEXTA-FEIRA: 13:00-19:00		
CURSOS ATENDIDOS			SUB-TURMAS		
MEDICINA M8			MA / MB		
PROFESSOR (ES) RESPONSÁVEL (EIS)			TITULAÇÃO		
Professor (es): Orlando Vieira (Coordenador) Paulo Saad Marília Victória de Souza Moreira			Mestrado Doutorado Especialista		
EMENTA					
Aplicação teórica e prática do conteúdo de Medicina de Urgência; aquisição de conhecimentos, habilidades e atitudes na abordagem de pacientes atendidos em serviços de urgências e emergências considerando aspectos diagnósticos, manejo terapêutico e atitude ética.					
OBJETIVOS					
<ul style="list-style-type: none"><li>- Oferecer aos alunos conhecimentos teóricos e práticos da abordagem inicial do paciente grave.</li><li>- Capacitar os alunos no reconhecimento, abordagem diagnóstica e terapêutica dos principais quadros clínicos vivenciados em serviços de urgência e emergência.</li><li>- Proporcionar aos alunos conhecimentos acerca das principais emergências cirúrgicas vivenciadas em serviços de urgência e emergência, manejo diagnóstico e terapêutico inicial.</li><li>- Oportunizar aos alunos vivenciar situações reais de atendimento inicial ao paciente grave, assim como seu seguimento, na unidade de emergência do Hospital Universitário Doutor Washington Antônio de Barros.</li><li>- Desenvolver nos alunos habilidades práticas de manejo de pacientes de emergência, tais como monitorização do paciente, reconhecimento de alterações clínicas, manobras de ressuscitação cardiopulmonar, entre outros (mediante aulas teóricas e simulações).</li><li>- Avaliar a aprendizagem dos conteúdos abordados nas aulas teóricas e práticas.</li></ul>					
METODOLOGIA					
Aula expositiva teórica. Aula prática à beira do leito. Estudo de casos. Aprendizagem baseada em equipes. Dramatização / Role play. Cenários práticos: - Serviço de Urgência e Emergência, enfermarias e UTI do Hospital Universitário Doutor Washington Antônio de Barros.					
FORMAS DE AVALIAÇÃO					
Avaliação com provas com questões discursivas e/ou objetivas Avaliação de desempenho nas atividades práticas Avaliação dos seminários / casos clínicos Serão realizadas 3 avaliações escritas (provas teóricas) e 1 avaliação teórico-prática (estudo de casos + dramatização); a média final do estudante será dada pela média aritmética das 4 avaliações.					





**MINISTÉRIO DA EDUCAÇÃO**  
**UNIVERSIDADE FEDERAL DO VALE DO SÃO FRANCISCO**  
**PRÓ-REITORIA DE ENSINO - PROEN**

Av. José de Sá Maniçoba, s/nº. Centro - Caixa Postal 252 – 56304-205 - Petrolina-PE  
Telefone: (87) 2101-6762. E-mail: [proen@univasf.edu.br](mailto:proen@univasf.edu.br)

CONTEÚDOS DIDÁTICOS				
DATA Dia/Mês	TEMAS ABORDADOS/ ATIVIDADES DESENVOLVIDAS	PROFESSOR (ES)	CARGA/HORARIA	
			TEÓR	PRÁT.
	<b>Unidade 1: Abordagem inicial ao paciente grave + Emergências de Sistemas Específicos I</b>			
	<b>EMERGÊNCIAS CIRÚRGICAS 1</b>	Prof.º Paulo Saad  Prof.º Orlando Vieira  Prof.ª Marília Moreira	2	2
	<b>ABORDAGEM INICIAL DO PACIENTE GRAVE</b>	Prof.ª Marília Moreira  Prof.º Orlando Vieira	2	4
	<b>FERIADO NACIONAL</b>	-	-	-
	<b>ACLS</b>	Prof.ª Marília Moreira  Prof. Orlando Vieira	-	6
	<b>EMERGÊNCIAS CIRÚRGICAS 2</b>	Prof.ª Paulo Saad  Prof.ª Marília Moreira  Prof.º Orlando Vieira	-	4
	<b>DISTÚRBIOS HIDROELETROLÍTICOS NA EMERGÊNCIA - 1</b> Aprendizagem baseada em equipes  <b>DISTÚRBIOS HIDROELETROLÍTICOS NA EMERGÊNCIA - 2</b> Aprendizagem baseada em equipes	Prof.º Orlando Vieira  Prof.ª Marília Moreira	-	6
	<b>HEMORRAGIA DIGESTIVA ALTA</b> Aprendizagem baseada em equipes	Prof. Orlando Vieira  Prof.ª Marília Moreira	-	4
	<b>SISTEMA DE CLASSIFICAÇÃO DE RISCO</b>	Prof.ª Marília Moreira  Prof. Orlando Vieira  Convidado	2	4



**MINISTÉRIO DA EDUCAÇÃO**  
**UNIVERSIDADE FEDERAL DO VALE DO SÃO FRANCISCO**  
**PRÓ-REITORIA DE ENSINO - PROEN**

Av. José de Sá Maniçoba, s/nº. Centro - Caixa Postal 252 – 56304-205 - Petrolina-PE  
Telefone: (87) 2101-6762. E-mail: [proen@univasf.edu.br](mailto:proen@univasf.edu.br)

	<b>EMERGÊNCIAS CIRÚRGICAS 3</b>	Prof. <sup>a</sup> Paulo Saad  Prof. Orlando Vieira  Prof. <sup>a</sup> Marília Moreira	2	2
	<b>DOENÇA HEPÁTICA E SUAS COMPLICAÇÕES</b> - PBE - Encefalopatia hepática	Prof. Orlando Vieira  Prof. <sup>a</sup> Marília Moreira	2	4
	<b>EMERGÊNCIAS CIRÚRGICAS 4</b>	Prof. <sup>a</sup> Paulo Saad  Prof. Orlando Vieira  Prof. <sup>a</sup> Marília Moreira	2	2
	<b>SEPSE: ABORDAGEM NO PRONTO-SOCORRO</b>	Prof. <sup>a</sup> Marília Moreira  Prof. <sup>a</sup> Orlando Vieira	-	6
	<b>INSUFICIÊNCIA RESPIRATÓRIA AGUDA /VENTILAÇÃO MECÂNICA INVASIVA</b>  Local: Hospital Universitário Doutor Washington Antônio de Barros	Prof. Orlando Vieira  Prof. <sup>a</sup> Marília Moreira  Convidado	-	4
	<b>EMERGÊNCIAS HIPERTENSIVAS</b>	Prof. <sup>a</sup> Marília Moreira  Prof. <sup>o</sup> Orlando Vieira	2	4
	<b>EMERGÊNCIAS CIRÚRGICAS 5</b>	Prof. <sup>a</sup> Paulo Saad  Prof. Orlando Vieira  Prof. <sup>a</sup> Marília Moreira	2	2
	<b>EMERGÊNCIAS GLICÊMICAS</b>	Prof. Orlando Vieira  Prof. <sup>a</sup> Marília Moreira  Convidado	-	6
	<b>PRIMEIRA AVALIAÇÃO – PROVA TEÓRICA</b>	Prof. Paulo Saad  Prof. Orlando Vieira	4	-



**MINISTÉRIO DA EDUCAÇÃO**  
**UNIVERSIDADE FEDERAL DO VALE DO SÃO FRANCISCO**  
**PRÓ-REITORIA DE ENSINO - PROEN**

Av. José de Sá Maniçoba, s/nº. Centro - Caixa Postal 252 – 56304-205 - Petrolina-PE  
Telefone: (87) 2101-6762. E-mail: [proen@univasf.edu.br](mailto:proen@univasf.edu.br)

	<b>RECESSO ACADÊMICO</b>	-	-	-
	<b>INSUFICIÊNCIA RESPIRATÓRIA AGUDA /VENTILAÇÃO MECÂNICA INVASIVA</b>  <b>ATIVIDADE PRÁTICA - Grupo 1</b> Local: Hospital Universitário Doutor Washington Antônio de Barros	Prof. Orlando Vieira  Prof. <sup>a</sup> Marília Moreira  Convidado	-	4
	<b>Unidade 2: Emergências de Sistemas Específicos II</b>			
	<b>CEFALEIAS NA MERGÊNCIA/ MENINGITES/MENINGOENCEFALITES</b>	Prof. Orlando Vieira  Prof. <sup>a</sup> Marília Moreira  Convidado	2	4
	<b>INSUFICIÊNCIA RESPIRATÓRIA AGUDA /VENTILAÇÃO MECÂNICA INVASIVA</b>  <b>ATIVIDADE PRÁTICA - Grupo 2</b> Local: Hospital Universitário Doutor Washington Antônio de Barros	Prof. Orlando Vieira  Prof. <sup>a</sup> Marília Moreira  Convidado	-	4
	<b>TVP/TEP</b> Aprendizagem baseada em equipes	Prof. Orlando Vieira  Prof. <sup>a</sup> Marília Moreira	2	4
	<b>INSUFICIÊNCIA RESPIRATÓRIA AGUDA /VENTILAÇÃO MECÂNICA INVASIVA</b>  <b>ATIVIDADE PRÁTICA - Grupo 3</b> Local: Hospital Universitário Doutor Washington Antônio de Barros	Prof. Orlando Vieira  Prof. <sup>a</sup> Marília Moreira  Convidado	-	4
	<b>INTOXICAÇÕES EXÓGENAS</b>	Prof. Orlando Vieira  Prof. <sup>a</sup> Marília Moreira	2	4
	<b>SEGUNDA AVALIAÇÃO – PROVA TEÓRICA</b>  <b>ATIVIDADE PRÁTICA – ESTUDO DE CASO Grupos 1, 2 E 3</b> Local: Hospital Universitário Doutor Washington Antônio de Barros	Prof. Orlando Vieira  Prof. <sup>a</sup> Marília Moreira	-	4



**MINISTÉRIO DA EDUCAÇÃO**  
**UNIVERSIDADE FEDERAL DO VALE DO SÃO FRANCISCO**  
**PRÓ-REITORIA DE ENSINO - PROEN**

Av. José de Sá Maniçoba, s/nº. Centro - Caixa Postal 252 – 56304-205 - Petrolina-PE  
Telefone: (87) 2101-6762. E-mail: [proen@univasf.edu.br](mailto:proen@univasf.edu.br)

	<b>INSUFICIÊNCIA RENAL AGUDA</b>  <b>ARRITMIAS CARDÍACAS NO PS/ SÍNDROME CORONARIANA AGUDA</b>	Prof.ª Marília Moreira  Prof. Orlando Vieira  Convidado	-	6
	<b>ATIVIDADE PRÁTICA – ESTUDO DE CASO Grupos 4, 5 e 6</b>  Local: Hospital Universitário Doutor Washington Antônio de Barros	Prof. Orlando Vieira  Prof.ª Marília Moreira  Convidado	-	4
	<b>ATIVIDADE PRÁTICA – ESTUDO DE CASO</b> Apresentação dos casos - grupos 1, 2 e 3	Prof. Orlando Vieira  Prof.ª Marília Moreira  Convidado	-	4
	<b>ATIVIDADE PRÁTICA – SIMULAÇÃO</b> Planejamento e elaboração dos casos	Prof. Orlando Vieira  Prof.ª Marília Moreira	-	2
	<b>ATIVIDADE PRÁTICA – ESTUDO DE CASO</b> Apresentação dos casos - grupos 4, 5 e 6	Prof. Orlando Vieira  Prof.ª Marília Moreira	-	4
	<b>ATIVIDADE PRÁTICA – SIMULAÇÃO</b> Planejamento e elaboração dos casos	Prof. Orlando Vieira  Prof.ª Marília Moreira	-	2
	<b>ATIVIDADE PRÁTICA – SIMULAÇÃO</b> Apresentação dos casos	Prof. Orlando Vieira  Prof.ª Marília Moreira	-	4
	<b>ATIVIDADE PRÁTICA – REVISÃO</b>  Local: Hospital Universitário Doutor Washington Antônio de Barros	Prof. Orlando Vieira  Prof.ª Marília Moreira	-	4
	<b>TERCEIRA AVALIAÇÃO – PROVA TEÓRICA (CUMULATIVA)</b>	Prof. Orlando Vieira  Prof.ª Marília Moreira	-	2
	<b>SEGUNDA CHAMADA – PROVA CUMULATIVA</b>	Prof. Orlando Vieira  Prof.ª Marília Moreira	2	-
	<b>PROVA FINAL</b>	Prof. Orlando Vieira  Prof.ª Marília Moreira	2	-



**MINISTÉRIO DA EDUCAÇÃO  
UNIVERSIDADE FEDERAL DO VALE DO SÃO FRANCISCO  
PRÓ-REITORIA DE ENSINO - PROEN**

Av. José de Sá Maniçoba, s/nº. Centro - Caixa Postal 252 – 56304-205 - Petrolina-PE  
Telefone: (87) 2101-6762. E-mail: [proen@univasf.edu.br](mailto:proen@univasf.edu.br)

**REFERÊNCIAS BIBLIOGRÁFICAS**

**Bibliografia:**

- MARTINS, H.S. et al. Emergências clínicas: abordagem prática. 11. ed. Barueri, SP : Manole, 2016.
- HARRISON, T. R.; LONGO, D. L. Medicina Interna de Harrison. 19. ed. Rio de Janeiro: AMGH, 2016.
- ZATERKA, S. / Eisig, J. N. Tratado de Gastroenterologia - da Graduação A Pós-Graduação - 2ª Ed. 2016
- RIELLA, Miguel C. (ed). Princípios de Nefrologia e Distúrbios Hidroeletrolíticos. Rio de Janeiro, Editora Guanabara Koogan Ltda, 6ª Edição, 2018.

**Bibliografia complementar**

- AMERICAN HEART ASSOCIATION. ACLS: Provider supplementary material: airway management, devices to provide supplementary oxygen. 2016
- Suporte Avançado de Vida Cardiovascular. American Heart Association. Manual do profissional. 2016
- Advanced Trauma Life Support (ATLS). American College of Surgeons [online]  
<http://www.facs.org/trauma/atls/index.html>



**MINISTÉRIO DA EDUCAÇÃO**  
**UNIVERSIDADE FEDERAL DO VALE DO SÃO FRANCISCO**  
**PRÓ-REITORIA DE ENSINO - PROEN**

Av. José de Sá Maniçoba, s/nº. Centro - Caixa Postal 252 – 56304-205 - Petrolina-PE  
Telefone: (87) 2101-6762. E-mail: [proen@univasf.edu.br](mailto:proen@univasf.edu.br)

**Programa de Disciplina**

		<b>UNIVERSIDADE FEDERAL DO VALE DO SÃO FRANCISCO</b> <b>PROGRAMA DE DISCIPLINA</b>		
<b>NOME</b>		<b>COLEGIADO</b>	<b>CÓDIGO</b>	<b>SEMESTRE</b>
MEDICINA DO IDOSO		Medicina	MEDC0063	<b>PADRÃO</b>
<b>CARGA HORÁRIA</b>	TEÓRICA 30	PRÁTICA 30	HORÁRIO: Quintas 13 as 15h Sextas 7 as 9h	
<b>CURSOS ATENDIDOS</b>				<b>SUB-TURMAS</b>
MEDICINA M 8				M8
<b>PROFESSOR (ES) RESPONSÁVEL (EIS)</b>				<b>TITULAÇÃO</b>
ITAMAR SANTOS 10 H				DOUTORADO
TANIA RITA MORENO DE OLIVEIRA FERNANDES 4 H				MESTRADO
RITA MARINA SOARES C DUARTE 6 H				ESPECIALISTA
ALINE OLIVEIRA CAVALCANTI 14 H				ESPECIALISTA
ALVARO JOSE CORREIA PACHECO 4 H				MESTRADO
JOSÉ ALMEIDA FILHO 16 H				ESPECIALISTA
LUIZ ANTONIO VASCONCELOS 2 H				MESTRADO
ROSÂNGELA MEIRA RODRIGUES CISNEIROS 4 H				MESTRADO
VALLETA – CONVIDADO 4H				ESPECIALISTA
RENATO – 4H				ESPECIALISTA
<b>EMENTA</b>				
FISIOLOGIA DO ENVELHECIMENTO, AVALIAÇÃO GERIÁTRICA AMPLA, POLITICAS DO SUS EM MEDICINA DO IDOSO, EPIDEMIOLOGIA, ANSIEDADE, DEPRESSÃO, DEMÊNCIA, ALZHEIMER, PARKINSON, GOTA, ARTROSE, OSTEOARTROSE, ARTRITE TEMPORAL, DINDROME DA FRAGILIDADE DO IDOSO, CUIDADOS PALEATIVOS, ENDOCRINOPATIAS, CARDIOPATIAS, PNEUMOPATIAS, INFECÇÕES URINÁRIAS, TRAUMATISMO EM IDOSOS, PROCESSOSO CIRURGICOS, CUIDADOS PÓS – OPERATÓRIOS, PATOLOGIAS GINECOLÓGICAS, GINECOLOGIA PREVENTIVA, ENVELHECIMENTO DA PELE E PATOLOGIAS DA PELE.				
<b>OBJETIVOS</b>				
TRANSMITIR NOÇÕES BÁSICA DE GERIATRIA HABILITAR O DISCENTE ÀS NORMAS DA GERIATRIA NO SUS INTREGRAR O DISCENTE NA PRATICA GERIÁTRICA ESTIMULAR O DISCENTE A ATIVIDADES DIDÁTICAS ESTIMULAR A PESQUISA CLINICA E LABORATORIAL				
<b>METODOLOGIA</b>				
AULAS TEÓRICAS EXPOSITIVAS, PRÁTICAS COM CLUBE DE REVISTA, SEMINÁRIOS, CLUBE SLIDES				
<b>FORMAS DE AVALIAÇÃO</b>				
PROVAS DISSERTATIVAS E OBJETIVAS.				



**MINISTÉRIO DA EDUCAÇÃO**  
**UNIVERSIDADE FEDERAL DO VALE DO SÃO FRANCISCO**  
**PRÓ-REITORIA DE ENSINO - PROEN**

Av. José de Sá Maniçoba, s/nº. Centro - Caixa Postal 252 – 56304-205 - Petrolina-PE  
Telefone: (87) 2101-6762. E-mail: [proen@univasf.edu.br](mailto:proen@univasf.edu.br)

CONTEÚDOS DIDÁTICOS				
DATA (Dia/Mês)	TEMAS ABORDADOS/ ATIVIDADES DESENVOLVIDAS	PROFESSOR (ES)	CARGA/HORÁRIA	
			TEÓR	PRÁT.
	AVALIAÇÃO GERIÁTRICA AMPLA	ALINE	2	
	AVALIAÇÃO GERIÁTRICA AMPLA	ALINE		2
	FISIOLOGIA DO ENVELHECIMENTO	ITAMAR	2	
	DEMÊNCIA E DEPENDÊNCIAS	VALLETA		2
	ANSIEDADE E DEPRESSÃO	VALLETA	2	
	EPIDEMIOLOGIA DE ENVELHECIMENTO	ALINE		2
	IDOSO FRÁGIL	ITAMAR	2	
	CUIDADO PALIATIVO	RITA		2
	1ª PROVA	ITAMAR	2	
	GOTA E OSTEOPOROSE	RITA	2	
	ALTERAÇÕES ARTICULARES	RITA		2
	DIABETES, HIPOTIREOIDISMO NO IDOSO	ROSÂNGELA	2	
	OUTRAS ENDOCRINOPATIAS	ROSANGELA		2
	QUEDAS EM IDOSOS	VASCONCELOS	2	
	PROCESSOS CIRÚRGICOS NO IDOSO	JOSE ALMEIDA	1	1
	CUIDADOS PRÉ E PÓS OPERATORIOS	JOSE ALMEIDA	2	
	CUIDADOS PRÉ E PÓS OPERATORIOS	JOSE ALMEIDA		2
	ENVELHECIMENTO DA PELE	TANIA MORENO	2	
	DOENÇAS DA PELE MAIS COMUNS DO IDOSO	TANIA MORENO		2
	2ª AVALIAÇÃO TEÓRICA	ALINE/ITAMAR	2	
	SEXUALIDADE DA PESSOA IDOSA	ALVARO		2
	SAÚDE DA MULHER IDOSA/ PATOLOGIAS MAIS COMUNS DA MULHER IDOSA	ALVARO	2	
	PATOLOGIAS UROLÓGICAS	ALMEIDA		2



**MINISTÉRIO DA EDUCAÇÃO**  
**UNIVERSIDADE FEDERAL DO VALE DO SÃO FRANCISCO**  
**PRÓ-REITORIA DE ENSINO - PROEN**

Av. José de Sá Maniçoba, s/nº. Centro - Caixa Postal 252 – 56304-205 - Petrolina-PE  
Telefone: (87) 2101-6762. E-mail: [proen@univasf.edu.br](mailto:proen@univasf.edu.br)

	CARDIOPATIAS	ALINE	2	
	CARDIOPATIAS	ALINE		2
	PATOLOGIAS NEUROLÓGICAS	RENATO	2	
	PATOLOGIAS NEUROLÓGICAS	RENATO		2
	PATOLOGIAS DO APARELHO RESPIRATÓRIO	ALMEIDA	2	
	DISCUSSÃO DE CASOS CLÍNICOS	ALMEIDA		2
	ESTATUTO DO IDOSO	ALMEIDA	2	
	3ª AVALIAÇÃO	ALMEIDA	2	
	FINAL	ALINE/ITAMAR		2

**REFERÊNCIAS BIBLIOGRÁFICAS**

MS-CADERNO DE ATENÇÃO BÁSICA: SAÚDE DO IDOSO

FREITAS, E. ET AL. TRATADO DE GERIATRIA E GERONTOLOGIA. RIO DE JANEIRO: ED GUANABARA-KOOGAN.

PAIM P. ESTATUTO DO IDOSO. BRASÍLIA.

\_\_\_\_/\_\_\_\_/\_\_\_\_

ASSINATURA DO PROFESSOR

\_\_\_\_/\_\_\_\_/\_\_\_\_

ASSINATURA DO COORD. DO COLEGIADO





**MINISTÉRIO DA EDUCAÇÃO**  
**UNIVERSIDADE FEDERAL DO VALE DO SÃO FRANCISCO**  
**PRÓ-REITORIA DE ENSINO - PROEN**

Av. José de Sá Maniçoba, s/nº. Centro - Caixa Postal 252 – 56304-205 - Petrolina-PE  
Telefone: (87) 2101-6762. E-mail: [proen@univasf.edu.br](mailto:proen@univasf.edu.br)

**Programa de Disciplina**

(Elaborado em conformidade com o Projeto Pedagógico do Curso)

		<b>UNIVERSIDADE FEDERAL DO VALE DO SÃO FRANCISCO</b> <b>PROGRAMA DE DISCIPLINA</b>		
<b>NOME</b>		<b>COLEGIADO</b>	<b>CÓDIGO</b>	<b>SEMESTRE</b>
<b>MEDICINA GERAL DA CRIANÇA I</b>		<b>CMED</b>	<b>MEDC0045</b>	<b>PADRÃO</b>
<b>CARGA HORÁRIA</b> 120	<b>TEÓR: 60</b>	<b>PRÁT: 60</b>	<b>HORÁRIO: SEGUNDA-FEIRA 08:00-12:00 h / QUARTA-FEIRA 08:00-12:00</b>	
<b>CURSOS ATENDIDOS</b>				<b>SUB-TURMAS</b>
<b>MEDICINA</b>				<b>A / B/ C/ D</b>
<b>PROFESSOR (ES) RESPONSÁVEL (EIS)</b>				<b>TITULAÇÃO</b>
FLAVIA HELENA CAVALCANTI GUIMARÃES				<b>MESTRADO</b>
ELIANE CARVALHO				
LUCIMAR COELHO				<b>MESTRADO</b>
<b>EMENTA</b>				
Introdução à Saúde da Criança; Promoção da saúde; Prevenção dos agravos à saúde e educação familiar; Vigilância à Saúde da criança; Atenção Integral à saúde da criança; A consulta pediátrica; Anamnese e exame físico da criança; O nascimento saudável e o recém-nascido normal; Classificação do recém-nascido, Reanimação Neonatal; Crescimento e Desenvolvimento; Aleitamento materno; Alimentação e Hábitos Saudáveis; Imunização; Atenção à Saúde Mental; Atenção à Saúde bucal; Atenção às principais doenças prevalentes na infância: doenças diarreicas, desidratação, distúrbios hidroeletrólíticos, doenças infecto-parasitárias, anemias; Principais agravos ao recém-nascido: Asfixia perinatal, Toco-traumatismo; Atenção à criança portadora de deficiência; Seguridade na Infância: violência e acidentes, Adolescência, Bioética; Princípios humanísticos.				
<b>OBJETIVOS</b>				
Objetivo geral: - Desenvolver habilidade para compreender a importância do crescimento e desenvolvimento da criança e do adolescente baseada nas linhas de cuidados de promoção à atenção integral a saúde e prevenção dos agravos.				
Objetivos específicos: - Demonstrar domínio do conhecimento sobre a consulta pediátrica. Realizar anamnese e exame físico da criança. Ter conhecimento sobre a caderneta de saúde da criança.  - Desenvolver habilidades para classificar e realizar exame físico do RN normal.  - Desenvolver habilidades para conhecer e saber utilizar de forma prática o calendário oficial de Vacinação. - Reconhecer a importância dos passos da reanimação neonatal para o nascimento saudável.  - Identificar e tratar a desidratação.  - Identificar as vantagens da Amamentação para a criança, mãe, família e sociedade. - Aprender o manejo da amamentação.				



**MINISTÉRIO DA EDUCAÇÃO**  
**UNIVERSIDADE FEDERAL DO VALE DO SÃO FRANCISCO**  
**PRÓ-REITORIA DE ENSINO - PROEN**

Av. José de Sá Maniçoba, s/nº. Centro - Caixa Postal 252 – 56304-205 - Petrolina-PE  
Telefone: (87) 2101-6762. E-mail: [proen@univasf.edu.br](mailto:proen@univasf.edu.br)

- Identificar os fundamentos dos hábitos de alimentação saudável;
- Aprender a fazer e ensinar o preparo de papas e purês baseado nos 10 passos da alimentação saudável.
- Definir linhas de cuidados de promoção e prevenção das diarreias.
- Desenvolver habilidades para promover a prevenção de violência e acidentes na infância.
- Desenvolver habilidades para conhecer e as principais parasitoses intestinais.
- Definir linhas de cuidados de promoção e prevenção dos distúrbios nutricionais.
- Definir linhas de cuidados de prevenção dos tocotraumatismos e da asfixia perinatal.
- Definir as linhas de cuidados responsáveis pela saúde mental das crianças.
- Desenvolver as linhas de cuidados responsáveis pelo o crescimento e desenvolvimento psicossocial na adolescência.

**METODOLOGIA**

Aulas Teóricas: exposição dialogada; estudo dirigido; discussão em pequenos grupos; seminário dramatizado.

Aulas Práticas: Aulas práticas no hospital da criança, ambulatório de pediatria, maternidade de juazeiro, fundação lar feliz, visita ao banco de leite humano, oficinas para aprender a preparar alimentação saudável, exercícios prático com casos clínicos.

**FORMAS DE AVALIAÇÃO**

Avaliação escrita subjetiva e/ou objetiva e avaliação das práticas, também será realizado um seminário sobre a adolescência. Serão realizadas 2 avaliações: uma avaliação teórica na 1ª unidade; na 2ª unidade será realizado uma avaliação teórica mais avaliação das práticas valendo 1 ponto e um seminário valendo 1 ponto constituindo a nota da segunda unidade, a média do aluno será dada pela média aritmética das duas avaliações.

CONTEÚDOS DIDÁTICOS				
DATA (Dia/Mês)	TEMAS ABORDADOS/ ATIVIDADES DESENVOLVIDAS	PROFESSOR (ES)	CARGA/HORARIA	
			TEÓR	PRÁT.
	Apresentação do curso  A consulta pediátrica  Anamnese e exame físico pediátrico I	Flávia Eliane	4	-
	Aula prática: Aulas prática nos cenários da maternidade de juazeiro, hospital da criança, Fundação Lar Feliz, Banco de leite humano.	Flavia, Eliane, Flávia, Lucimar	-	4



**MINISTÉRIO DA EDUCAÇÃO**  
**UNIVERSIDADE FEDERAL DO VALE DO SÃO FRANCISCO**  
**PRÓ-REITORIA DE ENSINO - PROEN**

Av. José de Sá Maniçoba, s/nº. Centro - Caixa Postal 252 – 56304-205 - Petrolina-PE  
Telefone: (87) 2101-6762. E-mail: [proen@univasf.edu.br](mailto:proen@univasf.edu.br)

Anamnese e exame físico pediátrico II Classificação do recém-nascido	Eliane  Flavia	4	-
Aula prática: Aulas prática nos cenários da maternidade de Juazeiro, hospital da criança, Fundação Lar Feliz, Banco de leite humano.	Flavia, Eliane, Flávia, Lucimar.	-	4
Crescimento e desenvolvimento.  Desenvolvimento neuropsicomotor da criança.  Exame físico geral do recém- nascido.	Eliane  Flavia	-	4
Aula prática: Aulas prática nos cenários da maternidade de Juazeiro, hospital da criança, Fundação Lar Feliz, Banco de leite humano	Flavia, Eliane,  Eliane, Lucimar.	-	4
Imunização Assistência ao recém-nascido na sala de parto Desidratação I	Flavia,  Eliane,	4	-
Aula prática: Aulas prática nos cenários da maternidade de Juazeiro, Hospital da criança, Fundação Lar Feliz, Banco de leite humano.	Flavia, Eliane,  Flávia, Lucimar.	-	4
Desidratação II Anatomia e fisiologia da lactação.	Eliane  Flávia	4	-
Aula prática: Aulas práticas nos cenários da maternidade de Juazeiro, hospital da criança, Fundação Lar Feliz, Banco de leite humano.	Flavia, Eliane,  Flávia, Lucimar	-	4
Desidratação III  Manejo clínico da amamentação.	Eliane  Flávia	4	-
Aula prática: Aulas práticas nos cenários da maternidade de Juazeiro, hospital da criança, Fundação Lar Feliz, Banco de leite humano.	Flavia, Eliane,  Eliane, Lucimar	-	4
Distúrbio Hidroeletrolítico  Problemas Precoces e tardios da amamentação	Eliane  Flávia	4	-
Aula prática: Aulas práticas nos cenários da maternidade de Juazeiro, hospital da criança, Fundação Lar Feliz, Banco de leite humano.	Flavia, Eliane,  Flávia, Lucimar	-	4
<b>Avaliação teórica da I unidade</b>	Flavia	4	-
Aula prática: Aulas práticas nos cenários da maternidade de Juazeiro, hospital da criança, Fundação Lar Feliz, Banco de leite humano.	Flavia, Eliane,  Flávia, Lucimar	-	4
Parasitoses Intestinais  Alimentação complementar baseada nos dez passos da alimentação saudável	Eliane  Flavia	4	-



**MINISTÉRIO DA EDUCAÇÃO**  
**UNIVERSIDADE FEDERAL DO VALE DO SÃO FRANCISCO**  
**PRÓ-REITORIA DE ENSINO - PROEN**

Av. José de Sá Maniçoba, s/nº. Centro - Caixa Postal 252 – 56304-205 - Petrolina-PE  
Telefone: (87) 2101-6762. E-mail: [proen@univasf.edu.br](mailto:proen@univasf.edu.br)

	Aula prática: Aulas práticas nos cenários da maternidade de Juazeiro, hospital da criança, Fundação Lar Feliz, Banco de leite humano.	Flavia, Eliane, Flávia, Lucimar	-	4
	Anemia Aguda  Diarréia Aguda	Eliane  Flavia	4	-
	Aula prática: Aulas práticas nos cenários da maternidade de Juazeiro, hospital da criança, Fundação Lar Feliz, Banco de leite humano.	Flavia, Eliane, Eliane, Lucimar	-	4
	Obesidade  Asfixia perinatal	Eliane  Flavia	4	-
	Aula prática: Aulas práticas nos cenários da maternidade de Juazeiro, hospital da criança, Fundação Lar Feliz, Banco de leite humano.	Flavia, Eliane, Flávia, Lucimar	-	4
	Acidentes da infância  Violência na criança e no adolescente.  Saúde mental	Eliane  Flavia	4	-
	Aula prática: Aulas práticas nos cenários da maternidade de Juazeiro, hospital da criança, Fundação Lar Feliz, Banco de leite humano.	Flavia, Eliane, Flávia, Lucimar	-	4
	Tocotraumatismo  Seminário sobre as atividades práticas na Fundação Lar Feliz	Eliane  Flávia	4	-
	Aula prática: Aulas práticas nos cenários da maternidade de Juazeiro, hospital da criança, Fundação Lar Feliz, Banco de leite humano.	Flavia, Eliane, Eliane, Lucimar	-	4
	Seminário sobre adolescência	Flávia	4	-
	Aula prática: Aulas práticas nos cenários da maternidade de Juazeiro, hospital da criança, Fundação Lar Feliz, Banco de leite humano.	Flavia, Eliane, Flávia, Lucimar	-	4
	<b>Avaliação Teórica da II unidade</b>	Eliane	4	-
	Aula prática: Aulas práticas nos cenários da maternidade de Juazeiro, hospital da criança, Fundação Lar Feliz, Banco de leite humano.	Flavia, Eliane, Flávia, Lucimar	-	4
	<b>Reposição</b>	Flavia	-	-
	<b>Avaliação Final</b>	Eliane	-	-
<b>REFERÊNCIAS BIBLIOGRÁFICAS</b>				



**MINISTÉRIO DA EDUCAÇÃO**  
**UNIVERSIDADE FEDERAL DO VALE DO SÃO FRANCISCO**  
**PRÓ-REITORIA DE ENSINO - PROEN**

Av. José de Sá Maniçoba, s/nº. Centro - Caixa Postal 252 – 56304-205 - Petrolina-PE  
Telefone: (87) 2101-6762. E-mail: [proen@univasf.edu.br](mailto:proen@univasf.edu.br)

**1. Bibliografia:**

KLIEGMAN, R.M. [et al.]. Nelson, Tratado de Pediatria. 18ª ed. Rio de Janeiro: Elsevier, 2009. 2 vol : II.

CARVALHO, Marcus Renato de. TAMEZ, Raquel. Amamentação: Bases Científicas. 2ª Ed. Rio de Janeiro: Guanabara Koogan, 2005

MARCONDES, E. Pediatria Básica. 8ª ed. São Paulo: Sarvier, 1999.

PUCCINI, Rosana Fiorini e HILÁRIO, Maria O. Esteves. Semiologia da Criança e do Adolescente. Rio de Janeiro. Guanabara Koogan. 2008.

LOPEZ, F.A; C.J. Dioclécio. Tratado de Pediatria- Sociedade Brasileira de Pediatria- Barueri, SP; Manole, 2013

REGO, José Dias, Aleitamento Materno. 2ª Ed. São Paulo: Atheneu, 2009

Agenda de compromissos para a saúde integral da criança e redução da mortalidade infantil/ Ministério da saúde Secretaria de atenção à saúde, Departamento de Ações programáticas e estratégicas- Brasília: Ministério da Saúde, 2005

CARVALHO, ELIANE et al. Atenção à Saúde da Criança: Manual de Apoio às Equipes de Saúde da Família. Prefeitura Municipal de Juazeiro. Secretaria Municipal de Saúde. – Juazeiro: 2007.

Dez Passos para uma Alimentação Saudável- Guia Alimentar para Crianças Menores de 2 anos- Ministério da Saúde- Organização Pan- Americana de Saúde, Brasília, DF-2009.

A caderneta de saúde da Criança. 8º edição- 2013.

AIDPI para o curso médico- Manual para capacitação na Graduação.

Acompanhamento do crescimento e desenvolvimento infantil- série cadernos de Atenção Básica; n.11; Série A Normas e Manuais técnicos, n. 173

Almeida, M. F. B & Guinsburg, R. Ancheta, L. M. Reanimação Neonatal: diretrizes para profissionais de saúde. 1º Ed.-R.J.\_ SBP, 2012.

\_\_\_\_\_/\_\_\_\_\_/\_\_\_\_\_  
DATA                      ASSINATURA DO PROFESSOR                      APROV. NO COLEGIADO                      COORD. DO COLEGIADO



**MINISTÉRIO DA EDUCAÇÃO**  
**UNIVERSIDADE FEDERAL DO VALE DO SÃO FRANCISCO**  
**PRÓ-REITORIA DE ENSINO - Proen**

Av. José de Sá Maniçoba, s/nº. Centro - Caixa Postal 252 – 56304-205 - Petrolina-PE  
Telefone: (87) 3862 3869. E-mail: [proen@univasf.edu.br](mailto:proen@univasf.edu.br)

		<b>UNIVERSIDADE FEDERAL DO VALE DO SÃO FRANCISCO</b> <b>PROGRAMA DE DISCIPLINA</b>		
<b>NOME</b>		<b>COLEGIADO</b>	<b>CÓDIGO</b>	<b>SEMESTRE</b>
Medicina Geral da Criança II		CMED	MEDC0049	PADRAO
<b>CARGA HORÁRIA</b>	<b>TEÓR: 60</b>	<b>PRÁT: 90</b>	<b>HORÁRIO: Quartas feiras de 7:00h às 11:00h e 12:00h às 18:00h</b>	
<b>CURSOS ATENDIDOS</b>			<b>SUB-TURMAS</b>	
Medicina			MA,MB,MC,MD,ME,MF, MG,MH.	
<b>PROFESSOR (ES) RESPONSÁVEL (EIS)</b>			<b>TITULAÇÃO</b>	
LUCIMAR COELHO DE MOURA RIBEIRO			ESPECIALISTA	
ANAISA GOMES RAMOS SOARES			ESPECIALISTA	
MICHELLE VIANA			MESTRE	
<b>PRECEPTORA</b>			<b>TITULAÇÃO</b>	
MARTHA GUIMARAES			ESPECIALISTA	
<b>EMENTA</b>				
Promoção da saúde. Prevenção dos agravos à saúde e educação familiar. A criança e sua relação com o meio. Fatores intervenientes no crescimento e desenvolvimento da criança e do adolescente. Sinais e sintomas prevalentes em Pediatria. Doenças prevalentes em pediatria. Puericultura. A consulta pediátrica. Anamnese e Exame Físico. Agravos à saúde: Doenças respiratórias, gastrointestinais, dermatológico, abordagem cardiológica na criança, principais cardiopatias; doenças infecto-contagiosas e genitourinárias prevalentes em pediatria. Consulta pediátrica pré-natal; Crescimento intra-uterino : fatores intervenientes no crescimento intra-uterino; atendimento ao recém-nascido normal e de risco; principais doenças neonatais.				
<b>OBJETIVOS</b>				
Aplicar os conhecimentos técnicos e científicos para uma adequada assistência pediátrica relativa à promoção da saúde e prevenção dos agravos que mais freqüentemente acometem a criança e o adolescente. Descrever e analisar as principais doenças prevalentes em pediatria. - Identificar os sinais e sintomas freqüentemente observados na criança e no adolescente, aprimorando as técnicas de anamnese e exame físico. Implementar a prática da puericultura. - Demonstrar a atuação profissional alicerçada nos conceitos bioéticos. - Descrever e analisar as principais doenças respiratórias, gastrointestinais, dermatológicas, geniturinárias, renais e infectocontagiosas prevalentes em pediatria. Promoção da saúde. Prevenção dos agravos à saúde e educação familiar. - Introduzir e aplicar os conhecimentos referentes ao parto, ao nascimento, ao recém-nascido normal e com as doenças clínicas e cirúrgicas prevalentes. Introdução ao conhecimento da Neurologia na criança.				
<b>METODOLOGIA</b>				
Aulas teóricas expositivas e discursivas de pediatria e neonatologia. Aulas práticas em ambulatórios de pediatria geral.				
<b>FORMAS DE AVALIAÇÃO</b>				
Prova escrita, seminários e participação e frequência as atividades práticas				

**CONTEÚDOS DIDÁTICOS**



**MINISTÉRIO DA EDUCAÇÃO**  
**UNIVERSIDADE FEDERAL DO VALE DO SÃO FRANCISCO**  
**PRÓ-REITORIA DE ENSINO - Proen**

Av. José de Sá Maniçoba, s/nº. Centro - Caixa Postal 252 – 56304-205 - Petrolina-PE  
Telefone: (87) 3862 3869. E-mail: [proen@univasf.edu.br](mailto:proen@univasf.edu.br)

DATA (Dia/Mês)	TEMAS ABORDADOS/ ATIVIDADES DESENVOLVIDAS	PROFESSOR (ES) / PRECEPTOR Teórica(T)/ Prática(P)	CARGA/HORARIA	
			TEÓR	PRÁT.
	IVAS, Laringites, Sinusites, Otites	T: Lucimar ;Anaísa P:Lucimar/Anaísa/Michelle/Martha	4	6
	Pneumonia e Asma	T:Lucimar P:Lucimar/Anaísa/Michelle/Martha	4	6
	Bronquiolite e Lactente chiador	T:Michelle/ Anaísa P:Lucimar/Anaísa/Michelle/Martha	4	6
	Doença do Refluxo Gastro Esofágico e Alergia Proteína do Leite de Vaca	T:Anaísa/Michelle P:Lucimar/Anaísa/Michelle/Martha	4	6
	Dor Abdominal Crônica, Constipação, Tumores abdominais	T:Lucimar/Michelle/Michelle P:Lucimar/Anaísa/Michelle/Martha	4	6
	Primeira avaliação teórica.	T:Lucimar P:Lucimar/Anaísa/Michelle/Martha	1	6
	Síndrome Nefrótica e Glomerulonefrite Difusa Aguda pós Estreptocócica	T:Anaísa/ Lucimar/ Michelle P:Lucimar/Anaísa/Michelle/Martha	4	6
	Infecção do Trato Urinário; Febre Reumática	T: Anaísa /Michelle	4	6
	Escabiose, Pediculose, Eczema; Micoses Superficiais e Piodermites	T:Anaísa/Lucimar P:Lucimar/Anaísa/Michelle/Martha	4	6
	Calazar e Doenças Exantemáticas	T:Anaísa/Lucimar P:Lucimar/Anaísa/Michelle/Martha	4	6
	Convulsão Febril, Meningites	T:Anaísa P:Lucimar/Anaísa/Michelle/Martha	4	6
	Diagnóstico Diferencial das Artrites e Tuberculose	T:Anaísa/ Michelle P:Lucimar/Anaísa/Michelle/Martha	4	6
	Segunda Avaliação teórica.		1	6
	Distúrbios Respiratórios do Recém Nascido(RN) e Seps Neonatal	T:Lucimar/Anaísa/Lucimar P:Lucimar/Anaísa/Michelle/Martha	4	6
	Cardiopatas Congênitas e Distúrbio Metabólico Neonatal	T:Anaísa/ Lucimar P:Lucimar/Anaísa/Michelle/Martha	4	6
	Icterícia Neonatal; Rubéola, Zicavírus congênito; Sífilis Congênito	T:Anaísa Lucimar/Michelle P:Lucimar/Anaísa/Michelle/Martha	4	0
	Transmissão Vertical HIV e Hepatite B; Citomegalovírus Congênito; Toxoplasmose Congênita.	T: Lucimar/ Lucimar/ Michelle P:Lucimar/Anaísa/Michelle/Martha	4	0
	Terceira avaliação	T: Lucimar	1	0
	Prova de reposição	L: Anaísa	1	0
	Prova final	T: Michelle	1	0
<b>REFERENCIAS BIBLIOGRAFICAS</b>				
<b>Bibliografia:</b>				
KLIEGMAN R, JENSON H.B, BEHRMAN R.E - <b>Nelson - Tratado de Pediatria</b> - 2 Vols. - 19ª Edição: ELSEVIER, 2013				
MARCONDES, E. <b>Pediatria Básica</b> . 8ª edição. São Paulo: Sarvier,2003.				



**MINISTÉRIO DA EDUCAÇÃO**  
**UNIVERSIDADE FEDERAL DO VALE DO SÃO FRANCISCO**  
**PRÓ-REITORIA DE ENSINO - Proen**

Av. José de Sá Maniçoba, s/nº. Centro - Caixa Postal 252 – 56304-205 - Petrolina-PE  
Telefone: (87) 3862 3869. E-mail: [proen@univasf.edu.br](mailto:proen@univasf.edu.br)

ALVES, J.G.B., FERREIRA, O.S., MAGGI, R.S. **Fernando Figueira Pediatría - Instituto Materno Infantil de Pernambuco**, 3ª edição. Rio de Janeiro: Guanabara Koogan, 2004.

LOPEZ, F.A.; C.J. DIOCLECIO. **Tratado de Pediatría - Sociedade Brasileira de Pediatría**- Barueri, SP; Manole, 2014.

LIMA, G.S., BRAGA, T.D.A. MENEZES J.A. **Neonatologia Instituto Materno Infantil de Pernambuco** 3ªed. Rio de Janeiro: Guanabara-koogan, 2004.

BRASIL. Ministério da saúde. Secretaria de Atenção à Saúde. Departamento de Ações Programáticas e Estratégicas. **Atenção à saúde do recém-nascido: guia para os profissionais de saúde** / Ministério da Saúde, Secretaria de Atenção à Saúde, Departamento de Ações Programáticas e Estratégicas. – Brasília : Ministério da Saúde, 2011. 1,2,3 e 4 v.

\_\_\_\_\_  
DATA

\_\_\_\_\_  
ASSINATURA DO PROFESSOR

\_\_\_\_\_  
APROV. NO COLEGIADO

\_\_\_\_\_  
COORD. DO COLEGIADO





**MINISTÉRIO DA EDUCAÇÃO**  
**UNIVERSIDADE FEDERAL DO VALE DO SÃO FRANCISCO**  
**PRÓ-REITORIA DE ENSINO - PROEN**

Av. José de Sá Maniçoba, s/nº. Centro - Caixa Postal 252 – 56304-205 - Petrolina-PE  
Telefone: (87) 2101-6762. E-mail: [proen@univasf.edu.br](mailto:proen@univasf.edu.br)

**Programa de Disciplina**

(Elaborado em conformidade com o Projeto Pedagógico do Curso)

		<b>UNIVERSIDADE FEDERAL DO VALE DO SÃO FRANCISCO</b> <b>PROGRAMA DE DISCIPLINA</b>		
<b>NOME</b>		<b>COLEGIADO</b>	<b>CÓDIGO</b>	<b>SEMESTRE</b>
<b>Medicina Geral da Mulher I</b>		<b>Medicina</b>	<b>MEDC0046</b>	<b>PADRÃO</b>
<b>CARGA HORÁRIA</b> 120	<b>TEÓR: 30</b>	<b>PRÁT: 90</b>	<b>HORÁRIOS PRÁTICAS: SEGUNDA-FEIRA 07:00-11:00 h /</b> <b>TERÇA-FEIRA 07:00-11:00</b>  <b>HORARIOS TEÓRICAS: QUINTA-FEIRA 16:00-18:00 / SEXTA-FEIRA 11:00-13:00</b>	
<b>CURSOS ATENDIDOS</b>				<b>SUB-TURMAS</b>
<b>MEDICINA M6</b>				<b>MA/MB/MC/MD/</b> <b>ME/MF/MG/MH</b>
<b>PROFESSOR (ES) E PRECEPTOR RESPONSÁVEL (EIS)</b>				<b>TITULAÇÃO</b>
<b>Professor (es):</b> Marília Vieira de Mello Silva Álvaro José Correia Pacheco Elivânia de Amorim Marques Marcelo Marques Milena Brandão Ramos Múcio do Nascimento Brandão Osman Sarmento Patrícia Veruska Ribeiro Barbosa Lemos Renata Teixeira Coelho de Andrade Araujo Cavalcante (Coordenadora) Renato dos Santos Nóbrega.				<b>Mestrado</b> <b>Mestrado</b> <b>Mestrado</b> <b>Mestrado</b> <b>Especialista</b> <b>Mestrado</b> <b>Preceptor e Mestre</b> <b>Mestrado</b> <b>Mestrado</b> <b>Preceptor e Especialista</b>
<b>EMENTA</b>				
Introdução à Ginecologia e Obstetrícia. Aparelho Reprodutor Feminino: Anatomia e Fisiologia. Semiologia Ginecológica e Obstétrica. Epidemiologia aplicada à Ginecologia. Questões Éticas e Bioéticas em Ginecologia e Obstetrícia. Prevenção do Câncer Ginecológico. Fisiologia da Gestação e da Lactação. Assistência Pré-Natal – Parto e Puerpério. Gestação de Alto Risco. Doenças Sexualmente Transmissíveis. Planejamento Familiar. Assistência à Saúde da Mulher durante suas fases biológicas: Infância, Adolescência, do Menacme à Menopausa.				
Unidade I: Endocrinologia Ginecológica- Semiologia Ginecológica- Doenças Ginecológicas -Prevenção do Câncer Ginecológico- Planejamento Familiar -Assistência à Saúde da Mulher				
<b>OBJETIVOS</b>				
<b>Objetivo geral:</b> - Promover a aquisição de conhecimento sobre a saúde da mulher buscando integra-lo a habilidades das atividades práticas em serviço de saúde.				
<b>Objetivos específicos:</b> - Introduzir ao corpo discente conhecimentos relativos a saúde da mulher, e o processo de gestacional com ênfase em seus aspectos fisiológicos. Apresentação dos problemas de saúde e agravos mais comuns relativos a saúde da mulher, e suas forma de prevenção.				
<b>METODOLOGIA</b>				
Aulas teóricas expositivas, seminários e aprendizagem baseada em problemas (ABP);				



**MINISTÉRIO DA EDUCAÇÃO**  
**UNIVERSIDADE FEDERAL DO VALE DO SÃO FRANCISCO**  
**PRÓ-REITORIA DE ENSINO - PROEN**

Av. José de Sá Maniçoba, s/nº. Centro - Caixa Postal 252 – 56304-205 - Petrolina-PE  
Telefone: (87) 2101-6762. E-mail: [proen@univasf.edu.br](mailto:proen@univasf.edu.br)

**Aulas práticas em serviço de saúde**

**FORMAS DE AVALIAÇÃO**

Prova escrita objetiva e avaliação das práticas com uma avaliação teórico-prática. Serão realizadas 3 avaliações teóricas e 1 avaliação teórico-prática, a média do aluno será dada pela média aritmética dos 4 exercícios.

CONTEÚDOS DIDÁTICOS				
DATA (Dia/Mês)	TEMAS ABORDADOS/ ATIVIDADES DESENVOLVIDAS	PROFESSOR (ES)	CARGA/HORARIA	
			TEÓR	PRÁT.
	<b>CICLO MENSTRUAL</b>  ATIVIDADE PRATICA  Todos os docentes	Mucio	1  1	1*  1
	<b>1- ANATOMIA DO SISTEMA REPRODUTOR FEMININO</b>  <b>2- SEMIOLOGIA GINECOLÓGICA</b>  ATIVIDADE PRATICA  Todos os docentes	Elivania	2	2*
	<b>AULA INAUGURAL: APRESENTAÇÃO DO PUD DA DISCIPLINA, DA COORDENAÇÃO E DO ACORDO PEDAGÓGICO</b>  <b>PATOLOGIAS BENIGNAS DO CORPO UTERINO</b>  ATIVIDADE PRATICA  Todos os docentes	Renata  Milena	1	1
	<b>ÉTICA E BIOÉTICA EM GINECOLOGIA E OBSTETRICIA</b>  ATIVIDADE PRATICA  Todos os docentes	Mucio	1	1
	<b>PREVENÇÃO DO CANCER GINECOLÓGICO</b>  <b>LOCAL:</b> AME Policlínica - Ambulatório de Patologia Cervical	Patricia  Turma A1 Redistribuir Férias	-	4



**MINISTÉRIO DA EDUCAÇÃO**  
**UNIVERSIDADE FEDERAL DO VALE DO SÃO FRANCISCO**  
**PRÓ-REITORIA DE ENSINO - PROEN**

Av. José de Sá Maniçoba, s/nº. Centro - Caixa Postal 252 – 56304-205 - Petrolina-PE  
Telefone: (87) 2101-6762. E-mail: [proen@univasf.edu.br](mailto:proen@univasf.edu.br)

	<b><u>SEMILOGIA GINECOLÓGICA</u></b>  <b>LOCAL:</b> Laboratório de prática semiológica da UNIVASF	Milena  Turma A2	-	4
	<b><u>SEMILOGIA OBSTÉTRICA</u></b>  <b><u>LOCA; MATERNIDADE MUNICIPAL DE JUAZEIRO</u></b>	OSMAN Turma A3		4
	<b><u>SEMILOGIA OBSTÉTRICA</u></b>  <b>LOCAL:</b> Maternidade Municipal de Juazeiro	Renato  Turma A4	-	4
	<b><u>ASSISTENCIA A SAUDE DA MULHER</u></b>  <b>LOCAL:</b> Maternidade Municipal de Juazeiro	Mucio  Turma A5	-	4
	<b><u>SEMILOGIA OBSTÉTRICA</u></b>  <b>LOCAL:</b> Maternidade Municipal de Juazeiro	Elivania  Turma B1	-	4
	<b><u>SEMILOGIA OBSTÉTRICA</u></b>  <b>LOCAL:</b> AME – Vila Eduardo	Renato  Turma B2	-	4
	<b><u>PREVENÇÃO DO CANCER GINECOLÓGICO</u></b>  <b>LOCAL:</b> AME Policlínica - Ambulatório de Patologia Cervical	Marília  Turma B3  Redistribuir Férias	-	4



**MINISTÉRIO DA EDUCAÇÃO**  
**UNIVERSIDADE FEDERAL DO VALE DO SÃO FRANCISCO**  
**PRÓ-REITORIA DE ENSINO - PROEN**

Av. José de Sá Maniçoba, s/nº. Centro - Caixa Postal 252 – 56304-205 - Petrolina-PE  
Telefone: (87) 2101-6762. E-mail: [proen@univasf.edu.br](mailto:proen@univasf.edu.br)

	<b><u>SEMILOGIA OBSTÉTRICA</u></b>  <b>LOCAL:</b> Maternidade Municipal de Juazeiro	Marcelo  Turma B4	-	4
	<b><u>SEMILOGIA OBSTÉTRICA</u></b>  <b>LOCAL:</b> Maternidade Municipal de Juazeiro	Renata  Turma B5	-	4
	<b><u>SEMILOGIA OBSTÉTRICA</u></b>  <b><u>LOCAL; MATERNIDADE MUNICIPAL DE JUAZEIRO</u></b>	OSMAN Turma B6		4
	<b><u>LESÕES PRECURSORAS DO CANCER DE VULVA</u></b>  <b>ATIVIDADE PRÁTICA</b>  Todos os docentes	Patricia	1	1
	<b><u>PREVENÇÃO DO CÂNCER DE MAMA</u></b>  <b>ATIVIDADE PRÁTICA</b>  Todos os docentes	Mucio	1	1
	<b><u>PREVENÇÃO DO CANCER GINECOLÓGICO</u></b>  <b>LOCAL:</b> AME Policlínica - Ambulatório de Patologia Cervical	Patricia  Turma A5  Redistribuir Férias	-	4
	<b><u>SEMILOGIA GINECOLÓGICA</u></b>  <b>LOCAL:</b> Laboratório de prática semiológica da UNIVASF	Milena  Turma A1	-	4



**MINISTÉRIO DA EDUCAÇÃO**  
**UNIVERSIDADE FEDERAL DO VALE DO SÃO FRANCISCO**  
**PRÓ-REITORIA DE ENSINO - PROEN**

Av. José de Sá Maniçoba, s/nº. Centro - Caixa Postal 252 – 56304-205 - Petrolina-PE  
Telefone: (87) 2101-6762. E-mail: [proen@univasf.edu.br](mailto:proen@univasf.edu.br)

	<b><u>SEMILOGIA OBSTÉTRICA</u></b>  <b>LOCAL:</b> Maternidade Municipal de Juazeiro	Renato Turma A2	-	4
	<b><u>ASSISTENCIA A SAUDE DA MULHER</u></b>  <b>LOCAL:</b> Maternidade Municipal de Juazeiro	Mucio Turma A3	-	4
	<b><u>SEMILOGIA OBSTÉTRICA</u></b>  <b><u>LOCAL; MATERNIDADE MUNICIPAL DE JUAZEIRO</u></b>	OSMAN Turma A4		4
	<b><u>SEMILOGIA OBSTÉTRICA</u></b>  <b>LOCAL:</b> Maternidade Municipal de Juazeiro	Elivania  Turma B6	-	4
	<b><u>SEMILOGIA OBSTÉTRICA</u></b>  <b>LOCAL:</b> AME – Vila Eduardo	Renato  Turma B1	-	4
	<b><u>PREVENÇÃO DO CANCER GINECOLÓGICO</u></b>  <b>LOCAL:</b> AME Policlínica - Ambulatório de Patologia Cervical	Marília Turma B2	-	4
	<b><u>SEMILOGIA OBSTÉTRICA</u></b>  <b>LOCAL:</b> Maternidade Municipal de Juazeiro	Marcelo Turma B3	-	4



**MINISTÉRIO DA EDUCAÇÃO**  
**UNIVERSIDADE FEDERAL DO VALE DO SÃO FRANCISCO**  
**PRÓ-REITORIA DE ENSINO - PROEN**

Av. José de Sá Maniçoba, s/nº. Centro - Caixa Postal 252 – 56304-205 - Petrolina-PE  
Telefone: (87) 2101-6762. E-mail: [proen@univasf.edu.br](mailto:proen@univasf.edu.br)

	<b><u>SEMILOGIA OBSTÉTRICA</u></b>  <b>LOCAL:</b> Maternidade Municipal de Juazeiro	Renata  Turma B4	-	4
	<b><u>SEMILOGIA OBSTÉTRICA</u></b>  <b><u>LOCAL: MATERNIDADE MUNICIPAL DE JUAZEIRO</u></b>	OSMAN Turma B5		4
	<b><u>LESÕES PRECURSORAS DO CANCER DE COLO</u></b>  <b>ATIVIDADE PRÁTICA -</b>  Todos os docentes	Elivania	1	1
	<b><u>PUBERDADE</u></b>  <b>ATIVIDADE PRÁTICA</b>  Todos os docentes	Patricia	1	1
	<b><u>PREVENÇÃO DO CANCER GINECOLÓGICO</u></b>  <b>LOCAL:</b> AME Policlínica - Ambulatório de Patologia Cervical	Patricia  Turma A4  Redistribuir Férias	-	4
	<b><u>SEMILOGIA GINECOLÓGICA</u></b>  <b>LOCAL:</b> Laboratório de prática semiológica da UNIVASF	Milena  Turma A5	-	4
	<b><u>SEMILOGIA OBSTÉTRICA</u></b>  <b>LOCAL:</b> Maternidade Municipal de Juazeiro	Renato  Turma A1	-	4
	<b><u>ASSISTENCIA A SAUDE DA MULHER</u></b>  <b>LOCAL:</b> Maternidade Municipal de Juazeiro	Mucio  Turma A2	-	4



**MINISTÉRIO DA EDUCAÇÃO**  
**UNIVERSIDADE FEDERAL DO VALE DO SÃO FRANCISCO**  
**PRÓ-REITORIA DE ENSINO - PROEN**

Av. José de Sá Maniçoba, s/nº. Centro - Caixa Postal 252 – 56304-205 - Petrolina-PE  
Telefone: (87) 2101-6762. E-mail: [proen@univasf.edu.br](mailto:proen@univasf.edu.br)

	<b><u>SEMILOGIA OBSTÉTRICA</u></b> <b><u>LOCAL; MATERNIDADE MUNICIPAL DE JUAZEIRO</u></b>	OSMAN Turma A3		4
	<b><u>SEMILOGIA OBSTÉTRICA</u></b> <b>LOCAL:</b> Maternidade Municipal de Juazeiro	Elivania Turma B5	-	4
	<b><u>SEMILOGIA OBSTÉTRICA</u></b> <b>LOCAL:</b> AME – Vila Eduardo	Renato Turma B6	-	4
	<b><u>PREVENÇÃO DO CANCER GINECOLÓGICO</u></b> <b>LOCAL:</b> AME Policlínica - Ambulatório de Patologia Cervical	Marília Turma B1	-	4
	<b><u>SEMILOGIA OBSTÉTRICA</u></b> <b>LOCAL:</b> Maternidade Municipal de Juazeiro	Marcelo Turma B2	-	4
	<b><u>SEMILOGIA OBSTÉTRICA</u></b> <b>LOCAL:</b> Maternidade Municipal de Juazeiro	Renata Turma B3	-	4
	<b><u>SEMILOGIA OBSTÉTRICA</u></b> <b><u>LOCAL; MATERNIDADE MUNICIPAL DE JUAZEIRO</u></b>	OSMAN Turma B4		4



**MINISTÉRIO DA EDUCAÇÃO**  
**UNIVERSIDADE FEDERAL DO VALE DO SÃO FRANCISCO**  
**PRÓ-REITORIA DE ENSINO - PROEN**

Av. José de Sá Maniçoba, s/nº. Centro - Caixa Postal 252 – 56304-205 - Petrolina-PE  
Telefone: (87) 2101-6762. E-mail: [proen@univasf.edu.br](mailto:proen@univasf.edu.br)

	<b><u>PLANEJAMENTO FAMILIAR</u></b>  <b>ATIVIDADE PRÁTICA</b>  Todos os docentes	Renata	1	1
	<b><u>SEMINÁRIO LESÕES PRECURSORA CA DE COLO UTERINO E VULVA</u></b>  <b>ATIVIDADE PRÁTICA -</b>  Todos os docentes	Patrícia Elivânia	1	1
	<b><u>PREVENÇÃO DO CANCER GINECOLÓGICO</u></b>  <b>LOCAL:</b> AME Policlínica - Ambulatório de Patologia Cervical	Patricia Turma A3  Redistribuir Férias	-	4
	<b><u>SEMILOGIA GINECOLÓGICA</u></b>  <b>LOCAL:</b> Laboratório de prática semiológica da UNIVASF	Milena Turma A4	-	4
	<b><u>SEMILOGIA OBSTÉTRICA</u></b>  <b>LOCAL:</b> Maternidade Municipal de Juazeiro	Renato Turma A5	-	4
	<b><u>ASSISTENCIA A SAUDE DA MULHER</u></b>  <b>LOCAL:</b> Maternidade Municipal de Juazeiro	Mucio Turma A1	-	4
	<b><u>SEMILOGIA OBSTÉTRICA</u></b>  <b><u>LOCAL; MATERNIDADE MUNICIPAL DE JUAZEIRO</u></b>	OSMAN Turma A2		4
	<b><u>SEMILOGIA OBSTÉTRICA</u></b>  <b>LOCAL:</b> Maternidade Municipal de Juazeiro	Elivania Turma B4 Redistribuir Férias	-	4





**MINISTÉRIO DA EDUCAÇÃO**  
**UNIVERSIDADE FEDERAL DO VALE DO SÃO FRANCISCO**  
**PRÓ-REITORIA DE ENSINO - PROEN**

Av. José de Sá Maniçoba, s/nº. Centro - Caixa Postal 252 – 56304-205 - Petrolina-PE  
Telefone: (87) 2101-6762. E-mail: [proen@univasf.edu.br](mailto:proen@univasf.edu.br)

	<b><u>SEMIOLOGIA OBSTÉTRICA</u></b>  <b>LOCAL:</b> AME – Vila Eduardo	Renato  Turma B5	-	4
	<b><u>PREVENÇÃO DO CANCER GINECOLÓGICO</u></b>  <b>LOCAL:</b> AME Policlínica - Ambulatório de Patologia Cervical	Marília  Turma B6	-	4
	<b><u>SEMIOLOGIA OBSTÉTRICA</u></b>  <b>LOCAL:</b> Maternidade Municipal de Juazeiro	Marcelo  Turma B1	-	4
	<b><u>SEMIOLOGIA OBSTÉTRICA</u></b>  <b>LOCAL:</b> Maternidade Municipal de Juazeiro	Renata  Turma B2	-	4
	<b><u>SEMIOLOGIA OBSTÉTRICA</u></b>  <b><u>LOCAL; MATERNIDADE MUNICIPAL DE JUAZEIRO</u></b>	OSMAN Turma B3		4
	<b><u>SEMINARIO EM FORMA DE APRENDIZAGEM BASEADA EM PROBLEMAS (ABP): DISCUSSÃO DE CASO CLÍNICO DE GINECOLOGIA</u></b>  <b>ATIVIDADE PRÁTICA</b>  Todos os docentes	Renata	1	1
	<b><u>AVALIAÇÃO</u></b>  • Avaliar a aprendizagem dos conteúdos abordados nas aulas teóricas da unidade I	Renata  Milena	1	1
	<b><u>SEMIOLOGIA OBSTÉTRICA</u></b>  <b>LOCAL:</b> Maternidade Municipal de Juazeiro	Renato  Turma A4 Redistribuir Férias	-	4



**MINISTÉRIO DA EDUCAÇÃO**  
**UNIVERSIDADE FEDERAL DO VALE DO SÃO FRANCISCO**  
**PRÓ-REITORIA DE ENSINO - PROEN**

Av. José de Sá Maniçoba, s/nº. Centro - Caixa Postal 252 – 56304-205 - Petrolina-PE  
Telefone: (87) 2101-6762. E-mail: [proen@univasf.edu.br](mailto:proen@univasf.edu.br)

	<b><u>ASSISTENCIA A SAUDE DA MULHER</u></b>  <b>LOCAL:</b> Maternidade Municipal de Juazeiro	Mucio  Turma A5 Redistribuir Férias	-	4
	<b><u>SEMILOGIA GINECOLÓGICA</u></b>  <b>LOCAL:</b> Laboratório de prática semiológica da UNIVASF	Milena  Turma A3  Redistribuir Férias	-	4
	<b><u>SEMILOGIA OBSTÉTRICA</u></b>  <b><u>LOCAL: MATERNIDADE MUNICIPAL DE JUAZEIRO</u></b>	OSMAN Turma A1		4
	<b><u>PREVENÇÃO DO CANCER GINECOLOGICO</u></b>  <b>LOCAL:</b> AME Policlínica - Ambulatório de Patologia Cervical	Patricia  Turma A2  Redistribuir Férias	-	4
	<b><u>SEMILOGIA OBSTÉTRICA</u></b>  <b>LOCAL:</b> Maternidade Municipal de Juazeiro	Elivania  Turma B3	-	4
	<b><u>SEMILOGIA OBSTÉTRICA</u></b>  <b>LOCAL:</b> AME – Vila Eduardo	Renato  Turma B4 Redistribuir Férias	-	4
	<b><u>PREVENÇÃO DO CANCER GINECOLÓGICO</u></b>  <b>LOCAL:</b> AME Policlínica - Ambulatório de Patologia Cervical	Marília  Turma B5	-	4
	<b><u>SEMILOGIA OBSTÉTRICA</u></b>  <b>LOCAL:</b> Maternidade Municipal de Juazeiro	Marcelo  Turma B6	-	4



**MINISTÉRIO DA EDUCAÇÃO**  
**UNIVERSIDADE FEDERAL DO VALE DO SÃO FRANCISCO**  
**PRÓ-REITORIA DE ENSINO - PROEN**

Av. José de Sá Maniçoba, s/nº. Centro - Caixa Postal 252 – 56304-205 - Petrolina-PE  
Telefone: (87) 2101-6762. E-mail: [proen@univasf.edu.br](mailto:proen@univasf.edu.br)

	<b><u>SEMILOGIA OBSTÉTRICA</u></b>  <b>LOCAL:</b> Maternidade Municipal de Juazeiro	Renata  Turma B1  Redistribuir Férias	-	4
	<b><u>SEMILOGIA OBSTÉTRICA</u></b>  <b><u>LOCAL; MATERNIDADE MUNICIPAL DE JUAZEIRO</u></b>	OSMAN Turma B2		4
	<b><u>VULVOVAGINITES</u></b>  <b>ATIVIDADE PRÁTICA</b>  Todos os docentes	Milena	1	1
	<b><u>PROPEDEUTICA E DIAGNÓSTICO DE GRAVIDEZ</u></b>  <b><u>ATIVIDADE PRÁTICA:</u></b>  Todos os docentes	Marcelo	1	1
	<b><u>PREVENÇÃO DO CANCER GINECOLÓGICO</u></b>  <b>LOCAL:</b> AME Policlínica - Ambulatório de Patologia Cervical	Patricia  Turma A1 Redistribuir Férias	-	4
	<b><u>SEMILOGIA GINECOLÓGICA</u></b>  <b>LOCAL:</b> Laboratório de prática semiológica da UNIVASF	Milena  Turma A2	-	4
	<b><u>SEMILOGIA OBSTÉTRICA</u></b>  <b>LOCAL:</b> Maternidade Municipal de Juazeiro	Renato  Turma A3	-	4
	<b><u>ASSISTENCIA A SAUDE DA MULHER</u></b>  <b>LOCAL:</b> Maternidade Municipal de Juazeiro	Mucio  Turma A4 Redistribuir Férias	-	4



**MINISTÉRIO DA EDUCAÇÃO**  
**UNIVERSIDADE FEDERAL DO VALE DO SÃO FRANCISCO**  
**PRÓ-REITORIA DE ENSINO - PROEN**

Av. José de Sá Maniçoba, s/nº. Centro - Caixa Postal 252 – 56304-205 - Petrolina-PE  
Telefone: (87) 2101-6762. E-mail: [proen@univasf.edu.br](mailto:proen@univasf.edu.br)

	<b><u>SEMIOLOGIA OBSTÉTRICA</u></b> <b><u>LOCAL; MATERNIDADE MUNICIPAL DE JUAZEIRO</u></b>	OSMAN Turma A5		4
	<b><u>SEMIOLOGIA OBSTÉTRICA</u></b> <b>LOCAL:</b> Maternidade Municipal de Juazeiro	Elivania Turma B2	-	4
	<b><u>SEMIOLOGIA OBSTÉTRICA</u></b> <b>LOCAL:</b> AME – Vila Eduardo	Renato Turma B3	-	4
	<b><u>PREVENÇÃO DO CANCER GINECOLÓGICO</u></b> <b>LOCAL:</b> AME Policlínica - Ambulatório de Patologia Cervical	Marília Turma B4	-	4
	<b><u>SEMIOLOGIA OBSTÉTRICA</u></b> <b>LOCAL:</b> Maternidade Municipal de Juazeiro	Marcelo Turma B5	-	4
	<b><u>SEMIOLOGIA OBSTÉTRICA</u></b> <b>LOCAL:</b> Maternidade Municipal de Juazeiro	Renata Turma B6 Redistribuir Férias	-	4
	<b><u>SEMIOLOGIA OBSTÉTRICA</u></b> <b><u>LOCAL; MATERNIDADE MUNICIPAL DE JUAZEIRO</u></b>	OSMAN Turma B1		4
	<b><u>SEMINÁRIO: VULVOVAGINITES</u></b> <b>ATIVIDADE PRÁTICA</b> Todos os docentes	Milena	1	1



**MINISTÉRIO DA EDUCAÇÃO**  
**UNIVERSIDADE FEDERAL DO VALE DO SÃO FRANCISCO**  
**PRÓ-REITORIA DE ENSINO - PROEN**

Av. José de Sá Maniçoba, s/nº. Centro - Caixa Postal 252 – 56304-205 - Petrolina-PE  
Telefone: (87) 2101-6762. E-mail: [proen@univasf.edu.br](mailto:proen@univasf.edu.br)

	<b>DST</b>  <b>ATIVIDADE PRÁTICA</b>  Todos os docentes	Patrícia	1	1
	<b><u>PREVENÇÃO DO CANCER GINECOLÓGICO</u></b>  <b>LOCAL:</b> AME Policlínica - Ambulatório de Patologia Cervical	Patricia  Turma A5 <b>Redistribuir</b> <b>Férias</b>	-	4
	<b><u>SEMIOLOGIA GINECOLÓGICA</u></b>  <b>LOCAL:</b> Laboratório de prática semiológica da UNIVASF	Milena  Turma A1	-	4
	<b><u>SEMIOLOGIA OBSTÉTRICA</u></b>  <b>LOCAL:</b> Maternidade Municipal de Juazeiro	Renato  Turma A2	-	4
	<b><u>ASSISTENCIA A SAUDE DA MULHER</u></b>  <b>LOCAL:</b> Maternidade Municipal de Juazeiro	Mucio  Turma A3	-	4
	<b><u>SEMIOLOGIA OBSTÉTRICA</u></b>  <b><u>LOCAL; MATERNIDADE MUNICIPAL DE JUAZEIRO</u></b>	OSMAN Turma A4		4
	<b><u>SEMIOLOGIA OBSTÉTRICA</u></b>  <b>LOCAL:</b> Maternidade Municipal de Juazeiro	Elivania  Turma B1	-	4
	<b><u>SEMIOLOGIA OBSTÉTRICA</u></b>  <b>LOCAL:</b> AME – Vila Eduardo	Renato  Turma B2	-	4



**MINISTÉRIO DA EDUCAÇÃO**  
**UNIVERSIDADE FEDERAL DO VALE DO SÃO FRANCISCO**  
**PRÓ-REITORIA DE ENSINO - PROEN**

Av. José de Sá Maniçoba, s/nº. Centro - Caixa Postal 252 – 56304-205 - Petrolina-PE  
Telefone: (87) 2101-6762. E-mail: [proen@univasf.edu.br](mailto:proen@univasf.edu.br)

	<b><u>PREVENÇÃO DO CANCER GINECOLÓGICO</u></b>  <b>LOCAL:</b> AME Policlínica - Ambulatório de Patologia Cervical	Marília  Turma B3	-	4
	<b><u>SEMILOGIA OBSTÉTRICA</u></b>  <b>LOCAL:</b> Maternidade Municipal de Juazeiro	Marcelo  Turma B4	-	4
	<b><u>SEMILOGIA OBSTÉTRICA</u></b>  <b>LOCAL:</b> Maternidade Municipal de Juazeiro	Renata  Turma B5 <b>Redistribuir Férias</b>	-	4
	<b><u>SEMILOGIA OBSTÉTRICA</u></b>  <b><u>LOCAL; MATERNIDADE MUNICIPAL DE JUAZEIRO</u></b>	OSMAN Turma B6		4
	<b>DIP</b>  <b>ATIVIDADE PRÁTICA</b>  Todos os docentes	Patrícia	1	1
	<b><u>MODIFICAÇÕES DO ORGANISMO MATERNO NA GRAVIDEZ</u></b>  <b>ATIVIDADE PRÁTICA</b>  Todos os docentes	Mucio	1	1
	<b><u>PREVENÇÃO DO CANCER GINECOLÓGICO</u></b>  <b>LOCAL:</b> AME Policlínica - Ambulatório de Patologia Cervical	Patricia  Turma B1 <b>Redistribuir Férias</b>		
	<b><u>SEMILOGIA GINECOLÓGICA</u></b>  <b>LOCAL:</b> Laboratório de prática semiológica da UNIVASF	Milena  Turma B2		



**MINISTÉRIO DA EDUCAÇÃO**  
**UNIVERSIDADE FEDERAL DO VALE DO SÃO FRANCISCO**  
**PRÓ-REITORIA DE ENSINO - PROEN**

Av. José de Sá Maniçoba, s/nº. Centro - Caixa Postal 252 – 56304-205 - Petrolina-PE  
Telefone: (87) 2101-6762. E-mail: [proen@univasf.edu.br](mailto:proen@univasf.edu.br)

	<b><u>SEMIOLOGIA OBSTÉTRICA</u></b>  <b>LOCAL:</b> Maternidade Municipal de Juazeiro	Renato  Turma B3		
	<b><u>ASSISTENCIA A SAUDE DA MULHER</u></b>  <b>LOCAL:</b> Maternidade Municipal de Juazeiro	Mucio  Turma B4		
	<b><u>SEMIOLOGIA OBSTÉTRICA</u></b>  <b><u>LOCAL; MATERNIDADE MUNICIPAL DE JUAZEIRO</u></b>	OSMAN Turma B5		
	<b><u>SEMIOLOGIA OBSTÉTRICA</u></b>  <b>LOCAL:</b> Maternidade Municipal de Juazeiro	Elivania  Turma A1	-	4
	<b><u>SEMIOLOGIA OBSTÉTRICA</u></b>  <b>LOCAL:</b> AME – Vila Eduardo	Renato  Turma A2	-	4
	<b><u>PREVENÇÃO DO CANCER GINECOLÓGICO</u></b>  <b>LOCAL:</b> AME Policlínica - Ambulatório de Patologia Cervical	Marilia  Turma A3	-	4
	<b><u>SEMIOLOGIA OBSTÉTRICA</u></b>  <b>LOCAL:</b> Maternidade Municipal de Juazeiro	Marcelo  Turma A4	-	4
	<b><u>SEMIOLOGIA OBSTÉTRICA</u></b>  <b>LOCAL:</b> Maternidade Municipal de Juazeiro	Renata  Turma A5	-	4



**MINISTÉRIO DA EDUCAÇÃO**  
**UNIVERSIDADE FEDERAL DO VALE DO SÃO FRANCISCO**  
**PRÓ-REITORIA DE ENSINO - PROEN**

Av. José de Sá Maniçoba, s/nº. Centro - Caixa Postal 252 – 56304-205 - Petrolina-PE  
Telefone: (87) 2101-6762. E-mail: [proen@univasf.edu.br](mailto:proen@univasf.edu.br)

	<b><u>SEMILOGIA OBSTÉTRICA</u></b> <b><u>LOCAL: MATERNIDADE MUNICIPAL DE JUAZEIRO</u></b>	OSMAN Turma A6		4
	<b><u>ESTÁTICA FETAL E MECANISMO DO PARTO</u></b>  <b><u>ATIVIDADE PRÁTICA:</u></b>  Todos os docentes	Marília	1	1
	<b><u>ASSISTENCIA PRÉ-NATAL</u></b>  <b><u>ATIVIDADE PRÁTICA</u></b>  Todos os docentes	Marcelo	1	1
	<b><u>PARTO: ESTUDO CLÍNICO E ASSISTENCIA</u></b>  <b><u>ATIVIDADE PRÁTICA</u></b>  Todos os docentes	Elivania	1	1
	<b><u>CONTRATILIDADE UTERINA E PARTOGRAMA</u></b>  <b><u>ATIVIDADE PRÁTICA</u></b>  Todos os docentes	Renata	1	1
	<b><u>PREVENÇÃO DO CANCER GINECOLÓGICO</u></b>  <b><u>LOCAL:</u></b> AME Policlínica - Ambulatório de Patologia Cervical	Patricia Turma B5  Redistribuir Férias	-	4
	<b><u>SEMILOGIA GINECOLÓGICA</u></b>  <b><u>LOCAL:</u></b> Laboratório de prática semiológica da UNIVASF	Milena Turma B1	-	4





**MINISTÉRIO DA EDUCAÇÃO**  
**UNIVERSIDADE FEDERAL DO VALE DO SÃO FRANCISCO**  
**PRÓ-REITORIA DE ENSINO - PROEN**

Av. José de Sá Maniçoba, s/nº. Centro - Caixa Postal 252 – 56304-205 - Petrolina-PE  
Telefone: (87) 2101-6762. E-mail: [proen@univasf.edu.br](mailto:proen@univasf.edu.br)

	<b><u>SEMILOGIA OBSTÉTRICA</u></b>  <b>LOCAL:</b> Maternidade Municipal de Juazeiro	Renato  Turma B2	-	4
	<b><u>ASSISTENCIA A SAUDE DA MULHER</u></b>  <b>LOCAL:</b> Maternidade Municipal de Juazeiro	Mucio  Turma B3	-	4
	<b><u>SEMILOGIA OBSTÉTRICA</u></b>  <b><u>LOCAL; MATERNIDADE MUNICIPAL DE JUAZEIRO</u></b>	OSMAN Turma B4		4
	<b><u>SEMILOGIA OBSTÉTRICA</u></b>  <b>LOCAL:</b> Maternidade Municipal de Juazeiro	Elivania  Turma A6	-	4
	<b><u>SEMILOGIA OBSTÉTRICA</u></b>  <b>LOCAL:</b> AME – Vila Eduardo	Renato  Turma A1	-	4
	<b><u>PREVENÇÃO DO CANCER GINECOLÓGICO</u></b>  <b>LOCAL:</b> AME Policlínica - Ambulatório de Patologia Cervical	Marília  Turma A2	-	4
	<b><u>SEMILOGIA OBSTÉTRICA</u></b>  <b>LOCAL:</b> Maternidade Municipal de Juazeiro	Marcelo  Turma A3	-	4



**MINISTÉRIO DA EDUCAÇÃO**  
**UNIVERSIDADE FEDERAL DO VALE DO SÃO FRANCISCO**  
**PRÓ-REITORIA DE ENSINO - PROEN**

Av. José de Sá Maniçoba, s/nº. Centro - Caixa Postal 252 – 56304-205 - Petrolina-PE  
Telefone: (87) 2101-6762. E-mail: [proen@univasf.edu.br](mailto:proen@univasf.edu.br)

	<b><u>SEMIOLOGIA OBSTÉTRICA</u></b>  <b>LOCAL:</b> Maternidade Municipal de Juazeiro	Renata  Turma A4	-	4
	<b><u>SEMIOLOGIA OBSTÉTRICA</u></b>  <b><u>LOCAL; MATERNIDADE MUNICIPAL DE JUAZEIRO</u></b>	OSMAN Turma A5		4
	<b><u>SEMINÁRIO: PARTOGRAMA, PARTO HUMANIZADO E INDICAÇÕES DE CESARIANA BASEADA EM EVIDÊNCIAS</u></b>  <b>ATIVIDADE PRÁTICA</b>  Todos os docentes	Renata	1	1
	<b><u>HEMORRAGIAS DO III TRIMESTRE</u></b>  <b>ATIVIDADE PRÁTICA</b>  Todos os docentes	Elivania	1	1
	<b><u>PREVENÇÃO DO CANCER GINECOLÓGICO</u></b>  <b>LOCAL:</b> AME Policlínica - Ambulatório de Patologia Cervical	Patricia  Turma B4  Redistribuir Férias	-	4
	<b><u>SEMIOLOGIA GINECOLÓGICA</u></b>  <b>LOCAL:</b> Laboratório de prática semiológica da UNIVASF	Milena  Turma B5	-	4



**MINISTÉRIO DA EDUCAÇÃO**  
**UNIVERSIDADE FEDERAL DO VALE DO SÃO FRANCISCO**  
**PRÓ-REITORIA DE ENSINO - PROEN**

Av. José de Sá Maniçoba, s/nº. Centro - Caixa Postal 252 – 56304-205 - Petrolina-PE  
Telefone: (87) 2101-6762. E-mail: [proen@univasf.edu.br](mailto:proen@univasf.edu.br)

	<b><u>SEMILOGIA OBSTÉTRICA</u></b>  <b>LOCAL:</b> Maternidade Municipal de Juazeiro	Renato  Turma B1	-	4
	<b><u>ASSISTENCIA A SAUDE DA MULHER</u></b>  <b>LOCAL:</b> Maternidade Municipal de Juazeiro	Mucio  Turma B2	-	4
	<b><u>SEMILOGIA OBSTÉTRICA</u></b>  <b><u>LOCAL; MATERNIDADE MUNICIPAL DE JUAZEIRO</u></b>	OSMAN Turma B3		4
	<b><u>SEMILOGIA OBSTÉTRICA</u></b>  <b>LOCAL:</b> Maternidade Municipal de Juazeiro	Elivania  Turma A5	-	4
	<b><u>SEMILOGIA OBSTÉTRICA</u></b>  <b>LOCAL:</b> AME – Vila Eduardo	Renato  Turma A6	-	4
	<b><u>PREVENÇÃO DO CANCER GINECOLÓGICO</u></b>  <b>LOCAL:</b> AME Policlínica - Ambulatório de Patologia Cervical	Marília  Turma A1	-	4
	<b><u>SEMILOGIA OBSTÉTRICA</u></b> <b>LOCAL:</b> Maternidade Municipal de Juazeiro	Marcelo  Turma A2	-	4
	<b><u>SEMILOGIA OBSTÉTRICA</u></b> <b>LOCAL:</b> Maternidade Municipal de Juazeiro	Renata  Turma A3	-	4



**MINISTÉRIO DA EDUCAÇÃO**  
**UNIVERSIDADE FEDERAL DO VALE DO SÃO FRANCISCO**  
**PRÓ-REITORIA DE ENSINO - PROEN**

Av. José de Sá Maniçoba, s/nº. Centro - Caixa Postal 252 – 56304-205 - Petrolina-PE  
Telefone: (87) 2101-6762. E-mail: [proen@univasf.edu.br](mailto:proen@univasf.edu.br)

	<b><u>SEMILOGIA OBSTÉTRICA</u></b>  <b>LOCAL:</b> Maternidade Municipal de Juazeiro	OSMAN Turma A4	-	4
	<b><u>II AVALIAÇÃO</u></b>  Avaliar a aprendizagem dos conteúdos abordados nas aulas teóricas da unidade II	Patrícia Marília	1	1
	<b><u>PUERPERIO E LACTAÇÃO</u></b>  <b>ATIVIDADE PRÁTICA</b>	Mucio	1	1
	<b><u>PREVENÇÃO DO CANCER GINECOLÓGICO</u></b>  <b>LOCAL:</b> AME Policlínica - Ambulatório de Patologia Cervical	Patricia Turma B3	-	4
	<b><u>SEMILOGIA GINECOLÓGICA</u></b>  <b>LOCAL:</b> Laboratório de prática semiológica da UNIVASF	Milena Turma B4	-	4
	<b><u>SEMILOGIA OBSTÉTRICA</u></b>  <b>LOCAL:</b> Maternidade Municipal de Juazeiro	Renato Turma B5	-	4
	<b><u>ASSISTENCIA A SAUDE DA MULHER</u></b>  <b>LOCAL:</b> Maternidade Municipal de Juazeiro	Mucio Turma B1	-	4
	<b><u>ASSISTENCIA A SAUDE DA MULHER</u></b>  <b>LOCAL:</b> Maternidade Municipal de Juazeiro	OSMAN Turma B2	-	4



**MINISTÉRIO DA EDUCAÇÃO**  
**UNIVERSIDADE FEDERAL DO VALE DO SÃO FRANCISCO**  
**PRÓ-REITORIA DE ENSINO - PROEN**

Av. José de Sá Maniçoba, s/nº. Centro - Caixa Postal 252 – 56304-205 - Petrolina-PE  
Telefone: (87) 2101-6762. E-mail: [proen@univasf.edu.br](mailto:proen@univasf.edu.br)

	<b><u>SEMIOLOGIA OBSTÉTRICA</u></b>  <b>LOCAL:</b> Maternidade Municipal de Juazeiro	Elivania  Turma A4	-	4
	<b><u>SEMIOLOGIA OBSTÉTRICA</u></b>  <b>LOCAL:</b> AME – Vila Eduardo	Renato  Turma A5	-	4
	<b><u>PREVENÇÃO DO CANCER GINECOLÓGICO</u></b>  <b>LOCAL:</b> AME Policlínica - Ambulatório de Patologia Cervical	Marília  Turma A1	-	4
	<b><u>SEMIOLOGIA OBSTÉTRICA</u></b> <b>LOCAL:</b> Maternidade Municipal de Juazeiro	Marcelo  Turma A1	-	4
	<b><u>SEMIOLOGIA OBSTÉTRICA</u></b> <b>LOCAL:</b> Maternidade Municipal de Juazeiro	Renata  Turma A2	-	4
	<b><u>SEMIOLOGIA OBSTÉTRICA</u></b> <b>LOCAL:</b> Maternidade Municipal de Juazeiro	OSMAN Turma A3	-	4
	<b><u>ABORTAMENTO</u></b>  <b>ATIVIDADE PRÁTICA:</b>  Todos os docentes	Patrícia	1	1
	<b><u>DIABETES GESTACIONAL</u></b>  Atividade Prática	Marília	1	1



**MINISTÉRIO DA EDUCAÇÃO**  
**UNIVERSIDADE FEDERAL DO VALE DO SÃO FRANCISCO**  
**PRÓ-REITORIA DE ENSINO - PROEN**

Av. José de Sá Maniçoba, s/nº. Centro - Caixa Postal 252 – 56304-205 - Petrolina-PE  
Telefone: (87) 2101-6762. E-mail: [proen@univasf.edu.br](mailto:proen@univasf.edu.br)

	<b><u>PREVENÇÃO DO CANCER GINECOLÓGICO</u></b>  <b>LOCAL:</b> AME Policlínica - Ambulatório de Patologia Cervical	Patricia  Turma B2	-	4
	<b><u>SEMILOGIA GINECOLÓGICA</u></b>  <b>LOCAL:</b> Laboratório de prática semiológica da UNIVASF	Milena  Turma B3	-	4
	<b><u>SEMILOGIA OBSTÉTRICA</u></b>  <b>LOCAL:</b> Maternidade Municipal de Juazeiro	Renato  Turma B4	-	4
	<b><u>ASSISTENCIA A SAUDE DA MULHER</u></b>  <b>LOCAL:</b> Maternidade Municipal de Juazeiro	Mucio  Turma B5	-	4
	<b><u>ASSISTENCIA A SAUDE DA MULHER</u></b>  <b>LOCAL:</b> Maternidade Municipal de Juazeiro	Osman  Turma B1	-	4
	<b><u>SEMILOGIA OBSTÉTRICA</u></b>  <b>LOCAL:</b> Maternidade Municipal de Juazeiro	Elivania  Turma A3	-	4
	<b><u>SEMILOGIA OBSTÉTRICA</u></b>  <b>LOCAL:</b> Maternidade Municipal de Juazeiro	Renato  Turma A4	-	4
	<b><u>SEMILOGIA OBSTÉTRICA</u></b>  <b>LOCAL:</b> AME – Vila Eduardo	Marília  Turma A5	-	4
	<b><u>PREVENÇÃO DO CANCER GINECOLÓGICO</u></b>  <b>LOCAL:</b> AME Policlínica - Ambulatório de Patologia Cervical	Marcelo  Turma A6	-	4



**MINISTÉRIO DA EDUCAÇÃO**  
**UNIVERSIDADE FEDERAL DO VALE DO SÃO FRANCISCO**  
**PRÓ-REITORIA DE ENSINO - PROEN**

Av. José de Sá Maniçoba, s/nº. Centro - Caixa Postal 252 – 56304-205 - Petrolina-PE  
Telefone: (87) 2101-6762. E-mail: [proen@univasf.edu.br](mailto:proen@univasf.edu.br)

	<b><u>SEMIOLOGIA OBSTÉTRICA</u></b> <b>LOCAL:</b> Maternidade Municipal de Juazeiro	Renata  Turma A1	-	4
	<b><u>SEMIOLOGIA OBSTÉTRICA</u></b> <b>LOCAL:</b> Maternidade Municipal de Juazeiro	Osman  Turma A2	-	4
	<b><u>CLIMATÉRIO</u></b>  <b>ATIVIDADE PRÁTICA</b>  Todos os docentes	Milena	1	1
	<b><u>SÍNDROMES HIPERTENSIVAS NA GRAVIDEZ</u></b>  <b>ATIVIDADE PRÁTICA - SEMINÁRIOS:</b>  Todos os docentes	Marília	1	1
	<b><u>PREVENÇÃO DO CANCER GINECOLÓGICO</u></b>  <b>LOCAL:</b> AME Policlínica - Ambulatório de Patologia Cervical	Patrícia  Turma B1	-	4
	<b><u>SEMIOLOGIA GINECOLÓGICA</u></b>  <b>LOCAL:</b> Laboratório de prática semiológica da UNIVASF	Milena  Turma B2	-	4
	<b><u>SEMIOLOGIA OBSTÉTRICA</u></b>  <b>LOCAL:</b> Maternidade Municipal de Juazeiro	Renato  Turma B3	-	4
	<b><u>ASSISTÊNCIA A SAÚDE DA MULHER</u></b>  <b>LOCAL:</b> Maternidade Municipal de Juazeiro	Mucio  Turma B4	-	4
	<b><u>ASSISTÊNCIA A SAÚDE DA MULHER</u></b>  <b>LOCAL:</b> Maternidade Municipal de Juazeiro	Osman  Turma B5	-	4



**MINISTÉRIO DA EDUCAÇÃO**  
**UNIVERSIDADE FEDERAL DO VALE DO SÃO FRANCISCO**  
**PRÓ-REITORIA DE ENSINO - PROEN**

Av. José de Sá Maniçoba, s/nº. Centro - Caixa Postal 252 – 56304-205 - Petrolina-PE  
Telefone: (87) 2101-6762. E-mail: [proen@univasf.edu.br](mailto:proen@univasf.edu.br)

	<b><u>SEMIOLOGIA OBSTÉTRICA</u></b>  <b>LOCAL:</b> Maternidade Municipal de Juazeiro	Elivania  Turma A2	-	4
	<b><u>SEMIOLOGIA OBSTÉTRICA</u></b>  <b>LOCAL:</b> AME – Vila Eduardo	Renato  Turma A3	-	4
	<b><u>PREVENÇÃO DO CANCER GINECOLÓGICO</u></b> <b>LOCAL:</b> AME Policlínica - Ambulatório de Patologia Cervical	Marília  Turma A4	-	4
	<b><u>SEMIOLOGIA OBSTÉTRICA</u></b>  <b>LOCAL:</b> Maternidade Municipal de Juazeiro	Marcelo  Turma A5	-	4
	<b><u>ASSISTENCIA A SAUDE DA MULHER</u></b>  <b>LOCAL:</b> Maternidade Municipal de Juazeiro	Renata  Turma A6	-	4
	<b><u>SEMIOLOGIA OBSTÉTRICA</u></b>  <b>LOCAL:</b> Maternidade Municipal de Juazeiro	Osman  Turma A1	-	4
	<b><u>SEMINARIO EM FORMA DE APRENDIZAGEM BASEADA EM PROBLEMAS (ABP): DISCUSSÃO DE CASOS DO SEMESTRE - OBSTETRÍCIA</u></b>  <b>ATIVIDADE PRATICA</b>  Todos os docentes	Renata	1	1
	<b><u>III AVALIAÇÃO</u></b>  Avaliar a aprendizagem dos conteúdos abordados nas aulas teóricas da unidade III	Mucio Marcelo	1	1
	<b><u>PREVENÇÃO DO CANCER GINECOLÓGICO</u></b>  <b>LOCAL:</b> AME Policlínica - Ambulatório de Patologia Cervical	Patricia  Turma B5	-	4





**MINISTÉRIO DA EDUCAÇÃO**  
**UNIVERSIDADE FEDERAL DO VALE DO SÃO FRANCISCO**  
**PRÓ-REITORIA DE ENSINO - PROEN**

Av. José de Sá Maniçoba, s/nº. Centro - Caixa Postal 252 – 56304-205 - Petrolina-PE  
Telefone: (87) 2101-6762. E-mail: [proen@univasf.edu.br](mailto:proen@univasf.edu.br)

	<b><u>SEMILOGIA GINECOLÓGICA</u></b>  <b>LOCAL:</b> Laboratório de prática semiológica da UNIVASF	Milena  Turma B1	-	4
	<b><u>SEMILOGIA OBSTÉTRICA</u></b>  <b>LOCAL:</b> Maternidade Municipal de Juazeiro	Renato  Turma B2	-	4
	<b><u>ASSISTENCIA A SAUDE DA MULHER</u></b>  <b>LOCAL:</b> Maternidade Municipal de Juazeiro	Mucio  Turma B3	-	4
	<b><u>ASSISTENCIA A SAUDE DA MULHER</u></b>  <b>LOCAL:</b> Maternidade Municipal de Juazeiro	Osman  Turma B4	-	4
	<b><u>SEMILOGIA OBSTÉTRICA</u></b>  <b>LOCAL:</b> Maternidade Municipal de Juazeiro	Elivania  Turma A1	-	4
	<b><u>SEMILOGIA OBSTÉTRICA</u></b>  <b>LOCAL:</b> AME – Vila Eduardo	Renato  Turma A2	-	4
	<b><u>PREVENÇÃO DO CANCER GINECOLÓGICO</u></b> <b>LOCAL:</b> AME Policlínica - Ambulatório de Patologia Cervical	Marília  Turma A3	-	4
	<b><u>SEMILOGIA OBSTÉTRICA</u></b>  <b>LOCAL:</b> Maternidade Municipal de Juazeiro	Marcelo  Turma A4	-	4
	<b><u>ASSISTENCIA A SAUDE DA MULHER</u></b>  <b>LOCAL:</b> Maternidade Municipal de Juazeiro	Renata  Turma A5	-	4



**MINISTÉRIO DA EDUCAÇÃO**  
**UNIVERSIDADE FEDERAL DO VALE DO SÃO FRANCISCO**  
**PRÓ-REITORIA DE ENSINO - PROEN**

Av. José de Sá Maniçoba, s/nº. Centro - Caixa Postal 252 – 56304-205 - Petrolina-PE  
Telefone: (87) 2101-6762. E-mail: [proen@univasf.edu.br](mailto:proen@univasf.edu.br)

	<b><u>SEMILOGIA OBSTÉTRICA</u></b>  <b>LOCAL:</b> Maternidade Municipal de Juazeiro	Osman  Turma A6	-	4
	<b><u>SEGUNDA CHAMADA</u></b>  <b>OBJETIVOS:</b> Reposição para os alunos que faltaram as provas e I e II unidades  <b>AVALIAÇÃO:</b> Avaliação escrita objetiva	Elivânia	1	1
	<b><u>PROVA FINAL</u></b>  <b>OBJETIVOS:</b> Avaliar a aprendizagem dos conteúdos abordados nas aulas teóricas e práticas  <b>AVALIAÇÃO:</b> Avaliação escrita objetiva	Renata	1	1
<b>REFERÊNCIAS BIBLIOGRÁFICAS</b>				
<b>Bibliografia:</b> Tratado de Obstetrícia FEBRASGO, 2000. REVINTER Tratado de Ginecologia FEBRASGO, 2000. REVINTER Coleções FEBRASGO – Medicina Fetal, 2012. ELSEVIER Manual Prático de Ginecologia e Obstetrícia FEBRASGO, 2015. ELSEVIER <b>Bibliografia complementar</b> Parto, Aborto, e Puerpério- Assistência Humanizada à Mulher- Ministério da Saúde –FEBRASGO- Gestação de alto Risco-Manual Técnico- Ministério da saúde.				
____/____/____ DATA	_____ ASSINATURA DO PROFESSOR	____/____/____ APROV. NO COLEGIADO	_____ COORD. DO COLEGIADO	



**MINISTÉRIO DA EDUCAÇÃO**  
**UNIVERSIDADE FEDERAL DO VALE DO SÃO FRANCISCO**  
**PRÓ-REITORIA DE ENSINO - PROEN**

Av. José de Sá Maniçoba, s/nº. Centro - Caixa Postal 252 - 56304-205 - Petrolina-PE  
Telefone: (87) 2101-6762. E-mail: [proen@univasf.edu.br](mailto:proen@univasf.edu.br)

**Programa de Disciplina./**

(Elaborado em conformidade com o Projeto Pedagógico do Curso)

		<b>UNIVERSIDADE FEDERAL DO VALE DO SÃO FRANCISCO</b> <b>PROGRAMA DE DISCIPLINA</b>			
<b>NOME</b>			<b>COLEGIADO</b>	<b>CÓDIGO</b>	<b>SEMESTRE</b>
Medicina Geral da Mulher II			CMED	MEDC0249	PADRÃO
<b>CARGA HORÁRIA</b>  60	TEÓRICO PRÁTICAS: 60	<b>PRÉ REQUISITO:</b>  MEDC0242 - MEDICINA GERAL DA MULHER 1	<b>HORÁRIO:</b>  QUINTA-FEIRA: 15:00-17:00 h SEXTA-FEIRA: 09:00-11:00 h		
<b>CURSOS ATENDIDOS</b>					<b>Nº DE VAGAS</b>
MEDICINA M7					40
<b>PROFESSOR (ES) RESPONSÁVEL (EIS)</b>					<b>TITULAÇÃO</b>
Professor (es): Álvaro José Correia Pacheco Amanda Seixas Silva (prof.ª substituta) Elivânia de Amorim Marques Marcelo Marques Marília Vieira de Mello Silva Patrícia Veruska Ribeiro Barbosa Lemos (Coordenadora) Renata Teixeira Araújo Tarcísio Augusto da Silva Menezes (prof. substituto)					Mestrado Especialista Mestrado Mestrado Mestrado Mestrado Mestrado Especialista
<b>EMENTA</b>					
Aplicação teórico-prática do conteúdo da Medicina Geral da Mulher I e II, com abordagem aprofundada do conteúdo de Medicina Geral da Mulher I. Aparelho Reprodutor Feminino: Anatomia e Fisiologia correlacionadas com Clínica. Propedêutica Ginecológica e Obstétrica detalhada com enfoque nas Patologias Obstétricas, Ginecológicas e Mastológicas.					
<b>OBJETIVOS</b>					
<ul style="list-style-type: none"><li>- Oferecer aos alunos noções básicas de anatomia e fisiologia do aparelho reprodutor feminino, para que possam aplicar futuramente em suas atividades práticas.</li><li>- Oferecer conhecimentos e aplicabilidades em semiologia ginecológica e obstétrica, para que os alunos tenham facilidades no desenvolvimento do raciocínio para um diagnóstico e acompanhamento satisfatório.</li><li>- Avaliar com os alunos dados epidemiológicos da comunidade, para atuação interdisciplinar na prevenção do câncer de colo uterino, câncer de mama, gravidez na adolescência, gravidez indesejada e apoio à mulher vitimada.</li><li>- Identificar os fundamentos para promoção da saúde da mulher: hábitos de higiene, identificação precoce das IST, orientação para alimentos saudáveis, importância do acompanhamento regular durante o pré-natal e dos exames de Papanicolaou e colposcópico.</li><li>- Oferecer conhecimentos e aplicabilidades para os alunos para o atendimento à mulher de forma integral, seja no aspecto preventivo ou curativo, com interação multidisciplinar com visão focada no aspecto mãe e filho, com boa assistência pré-natal, ao parto e ao RN, prevenção da gestação de alto risco, para melhores resultados perinatais e diminuição da mortalidade materna em nosso meio.</li><li>- Oferecer conhecimentos e aplicabilidades para os alunos identificar, diagnosticar e conduzir as patologias ginecológicas e obstétricas para assistência adequada a saúde da mulher.</li><li>- Avaliar a aprendizagem dos conteúdos abordados nas aulas teóricas e teórico práticas.</li></ul>					
<b>METODOLOGIA</b>					
Atividades síncronas de discussão, apresentação e exposição de informações através de recursos e metodologias on line, como Zoom, Moodle, Google Meet, Google Classroom e/ou outros. Atividades assíncronas de busca de informações e preparo de imagens, vídeos e discussão em grupos. Seminários, discussão de casos clínicos e Aprendizagem Baseada em Problemas.					
<b>FORMAS DE AVALIAÇÃO</b>					
Avaliações online e avaliações referentes a dois encontros virtuais, podendo ser síncronas ou assíncronas, a serem definidas pelos professores responsáveis pelos encontros a serem avaliados.					



**MINISTÉRIO DA EDUCAÇÃO**  
**UNIVERSIDADE FEDERAL DO VALE DO SÃO FRANCISCO**  
**PRÓ-REITORIA DE ENSINO - PROEN**

Av. José de Sá Maniçoba, s/nº. Centro - Caixa Postal 252 – 56304-205 - Petrolina-PE  
Telefone: (87) 2101-6762. E-mail: [proen@univasf.edu.br](mailto:proen@univasf.edu.br)

CONTEÚDOS DIDÁTICOS				
DATA Dia/Mês	TEMAS ABORDADOS/ ATIVIDADES DESENVOLVIDAS	PROFESSOR (ES)	CARGA HORARIA	
	<b>Unidade 1: GINECOLOGIA</b>		<b>SÍNCRONAS</b>	<b>ASSÍNCRONAS</b>
	<ul style="list-style-type: none"><li><b>AULA INAUGURAL + APRESENTAÇÃO DO PUD DA DISCIPLINA E DA COORDENAÇÃO</b></li><li><b>Desvios da puberdade – puberdade precoce e atraso puberal</b></li></ul> <b>ATIVIDADE TEÓRICO PRÁTICA – Todos os professores os professores</b>	Prof. <sup>a</sup> Patrícia	2	1
	<ul style="list-style-type: none"><li><b>Patologias Ovarianas e do Endométrio.</b></li></ul> <b>ATIVIDADE TEÓRICO PRÁTICA – Todos os professores os professores</b>	Prof. <sup>a</sup> Marília	1	1
	<ul style="list-style-type: none"><li><b>Anormalidades da Estática Pélvica Incontinência Urinária (IU)</b></li></ul> <b>ATIVIDADE TEÓRICO PRÁTICA – Todos os professores</b>	Prof. Tarcísio	1	1
	<ul style="list-style-type: none"><li><b>Infertilidade + Endometriose</b></li></ul> <b>ATIVIDADE TEÓRICO PRÁTICA – Todos os professores</b>	Prof. <sup>a</sup> Amanda	2	3
	<ul style="list-style-type: none"><li><b>Sangramento Uterino Anormal</b></li><li><b>Síndrome dos Ovários Policísticos Hiperandrogenismo</b></li></ul> <b>ATIVIDADE TEÓRICO PRÁTICA – Todos os professores</b>	Prof. <sup>a</sup> Elivânia	1	3
	<b>1ª AVALIAÇÃO</b> Avaliar a aprendizagem dos conteúdos abordados nas aulas teórico praticas da unidade I	Prof. <sup>a</sup> Patrícia Prof. <sup>a</sup> Marília	2	-



**MINISTÉRIO DA EDUCAÇÃO**  
**UNIVERSIDADE FEDERAL DO VALE DO SÃO FRANCISCO**  
**PRÓ-REITORIA DE ENSINO - PROEN**

Av. José de Sá Maniçoba, s/nº. Centro - Caixa Postal 252 – 56304-205 - Petrolina-PE  
Telefone: (87) 2101-6762. E-mail: [proen@univasf.edu.br](mailto:proen@univasf.edu.br)

<b>Unidade 2: PATOLOGIAS OBSTÉTRICAS</b>				
	<ul style="list-style-type: none"><li><b>Sofrimento Fetal Agudo (SFA) e distocias do cordão</b></li></ul> <b>ATIVIDADE TEÓRICO PRÁTICA –</b> Todos os professores os professores	Prof. Álvaro	1	2
	<ul style="list-style-type: none"><li><b>Neoplasia Trofoblástica Gestacional (NTG)</b></li></ul> <b>ATIVIDADE TEÓRICO PRÁTICA –</b> Todos os professores os professores	Prof. Tarcísio	1	1
	<ul style="list-style-type: none"><li><b>Prenhez Gemelar</b></li></ul> <b>ATIVIDADE TEÓRICO PRÁTICA –</b> Todos os professores os professores	Prof. Marcelo	1	1
	<ul style="list-style-type: none"><li><b>Diabetes Gestacional</b></li></ul> <b>ATIVIDADE TEÓRICO PRÁTICA –</b> Todos os professores os professores	Prof. <sup>a</sup> Marília	1	1
	<ul style="list-style-type: none"><li><b>Doença Hemolítica Perinatal</b></li></ul> <b>ATIVIDADE TEÓRICO PRÁTICA –</b> Todos os professores os professores	Prof. Marcelo	1	2
	<b>Puerpério Patológico</b> <b>Lacerações do trajeto</b> <b>ATIVIDADE TEÓRICO PRÁTICA –</b> Todos os professores os professores	Prof. Tarcísio	2	2
	<ul style="list-style-type: none"><li><b>Ruptura Prematura das Membranas (RPM)</b></li></ul> <b>ATIVIDADE TEÓRICO PRÁTICA –</b> Todos os professores	Prof. <sup>a</sup> Renata	1	1
	<ul style="list-style-type: none"><li><b>Doenças Infecciosas na Gestação I e II +</b></li><li><b>Avaliação</b></li></ul> <b>ATIVIDADE TEÓRICO PRÁTICA –</b> Todos os professores os professores	Prof. <sup>a</sup> Renata	1	3



**MINISTÉRIO DA EDUCAÇÃO**  
**UNIVERSIDADE FEDERAL DO VALE DO SÃO FRANCISCO**  
**PRÓ-REITORIA DE ENSINO - PROEN**

Av. José de Sá Maniçoba, s/nº. Centro - Caixa Postal 252 – 56304-205 - Petrolina-PE  
Telefone: (87) 2101-6762. E-mail: [proen@univasf.edu.br](mailto:proen@univasf.edu.br)

	<ul style="list-style-type: none"><li>• Parto Pré termo e Pós Termo</li></ul> <b>ATIVIDADE TEÓRICO PRÁTICA –</b> Todos os professores os professores	Prof.ª Marília	1	1
	<ul style="list-style-type: none"><li>• Restrição do Crescimento Intrauterino (RCIU)</li></ul> <b>ATIVIDADE TEÓRICO PRÁTICA –</b> Todos os professores os professores	Prof. Marcelo	1	1
	<ul style="list-style-type: none"><li>• Seminário patologias Clínicas na Gestação I e II +</li><li>• Avaliação</li></ul> <b>ATIVIDADE TEÓRICO PRÁTICA –</b> Todos os professores os professores	Prof. Álvaro	1	3
	<ul style="list-style-type: none"><li>• Discinesias</li></ul> <b>SEMINARIO DE DISTÓCIAS</b> <b>ATIVIDADE TEÓRICO PRÁTICA –</b> Todos os professores os professores	Prof.ª Renata	1	1
	<ul style="list-style-type: none"><li>• Prenhez Ectópica</li></ul> <b>ATIVIDADE TEÓRICO PRÁTICA –</b> Todos os professores os professores	Prof. Marília	1	1
	<ul style="list-style-type: none"><li>• Mortalidade Materna</li></ul> <b>ATIVIDADE TEÓRICO PRÁTICA –</b> Todos os professores os professores	Prof. Álvaro	1	2
	<b>II AVALIAÇÃO</b> Avaliar a aprendizagem dos conteúdos abordados nas aulas teóricas da unidade II	Prof. Álvaro Prof.ª Elivânia Prof. Marcelo	1	-



**MINISTÉRIO DA EDUCAÇÃO**  
**UNIVERSIDADE FEDERAL DO VALE DO SÃO FRANCISCO**  
**PRÓ-REITORIA DE ENSINO - PROEN**

Av. José de Sá Maniçoba, s/nº. Centro - Caixa Postal 252 – 56304-205 - Petrolina-PE  
Telefone: (87) 2101-6762. E-mail: [proen@univasf.edu.br](mailto:proen@univasf.edu.br)

	<b>Segunda Chamada</b>	Prof. <sup>a</sup> Amanda	1	1
	<b>Prova Final</b>	Prof. <sup>a</sup> Amanda	1	1

**REFERÊNCIAS BIBLIOGRÁFICAS**

- **PLATAFORMAS:**
- Youtube
- Moodle
- Zoom
- Microsoft teams
- Moodle
- Google Meet
- Google Classroom
- Skype e outras.

**Bibliografia complementar:**


- **Protocolo Clínico de Diretrizes Terapêuticas de Atenção Integral às Pessoas com IST- Departamento de DST, Aids e Hepatites Virais / Secretaria de Vigilância em Saúde / Ministério da Saúde (2015/atualização2018)**
- **Protocolos assistências FEBRASGO: Ginecologia e Obstetria.**
- **Parto, Aborto, e Puerpério- Assistência Humanizada à Mulher- Ministério da Saúde –FEBRASGO-ABENFO- Ministério da Saúde Brasília, DF.**
- **Gestação de alto Risco-Manual Técnico- Ministério da saúde.**



**MINISTÉRIO DA EDUCAÇÃO**  
**UNIVERSIDADE FEDERAL DO VALE DO SÃO FRANCISCO**  
**PRÓ-REITORIA DE ENSINO - PROEN**

Av. José de Sá Maniçoba, s/nº. Centro - Caixa Postal 252 – 56304-205 - Petrolina-PE  
Telefone: (87) 2101-6762. E-mail: [proen@univasf.edu.br](mailto:proen@univasf.edu.br)

**Programa de Disciplina**

		<b>UNIVERSIDADE FEDERAL DO VALE DO SÃO FRANCISCO</b> <b>PROGRAMA DE DISCIPLINA</b>		
<b>NOME</b>		<b>COLEGIADO</b>	<b>CODIGO</b>	<b>SEMESTRE</b>
MEDICINA LEGAL		Medicina	MEDC0062	<b>PADRÃO</b>
<b>CARGA HORÁRIA</b>	TEÓRICA 30	PRÁTICA 30	HORÁRIO: Teórica-segundas 7 as 9h; Prática MA 9 as 11h , MB 11 as 13h.	
<b>CURSOS ATENDIDOS</b>				<b>SUB-TURMAS</b>
MEDICINA M 8				MA, MB
<b>PROFESSOR (ES) RESPONSÁVEL (EIS)</b>				<b>TITULAÇÃO</b>
ITAMAR SANTOS 16H ITAMAR AUGUSTO 8H OSMAN SARMENTO 4H EDSON PACHECO – CONVIDADO 8H WENNER SOUZA - CONVIDADO 8H JULIO CESAR – CONVIDADO 8H AMANDO NETO – CONVIDADO 8H CLEALMIR – CONVIDADO 8H				DOUTORADO ESPECIALISTA MESTRE MESTRE ESPECIALISTA ESPECIALISTA ESPECIALISTA ESPECIALISTA
<b>EMENTA</b>				
Conceito e importância da Medicina Legal; Peritos e exame de Corpo Delito; Antropologia Forense; Traumatologia Médico-legal; Infelizmente; Sexologia Forense; Gravidez; Toxicologia e alcoolismo; Tanatologia Médico Legal; Psicopatologia Forense; Dano Corporal em Direito Penal; Direitos Humanos				
<b>OBJETIVOS</b>				
TRANSMITIR NOÇÕES BÁSICA DE MEDICINA LEGAL HABILITAR O DISCENTE ÀS NORMAS ELES DO DIREITO PENAL INTREGRAR O DISCENTE NA PRÁTICA MÉDICO LEGAL ESTIMULAR O DISCENTE A ATIVIDADES DIDÁTICAS ESTIMULAR A PESQUISA CLÍNICA E LABORATORIAL				
<b>METODOLOGIA</b>				
AULAS TEÓRICAS EXPOSITIVAS, DIALOGADAS, PRÁTICAS COM SEMINÁRIOS, CLUBE SLIDES, ATENDIMENTO NO IML E DISCUSSÃO DE CASOS CLÍNICOS				
<b>FORMAS DE AVALIAÇÃO</b>				
PROVAS DISSERTATIVAS E OBJETIVAS, AVALIAÇÃO PRÁTICA DE APRESENTAÇÃO DE SEMINÁRIOS E ACOMPANHAMENTO DE ATENDIMENTO EM AMBULATÓRIO/ IML.				





**MINISTÉRIO DA EDUCAÇÃO**  
**UNIVERSIDADE FEDERAL DO VALE DO SÃO FRANCISCO**  
**PRÓ-REITORIA DE ENSINO - PROEN**

Av. José de Sá Maniçoba, s/nº. Centro - Caixa Postal 252 – 56304-205 - Petrolina-PE  
Telefone: (87) 2101-6762. E-mail: [proen@univasf.edu.br](mailto:proen@univasf.edu.br)

CONTEÚDOS DIDÁTICOS				
DATA (Dia/Mês)	TEMAS ABORDADOS/ ATIVIDADES DESENVOLVIDAS	PROFESSOR (ES)	CARGA/HORÁRIA	
			TEÓR	PRÁT.
	APRESENTAÇÃO D DISCIPLINA INTRODUÇÃO A MEDICINA LEGAL (História, Conceitos, Divisões) DANOS CORPORAIS	ITAMAR	2	-
	DIREITOS HUMANOS	ITAMAR	-	2
	PERITOS, PERÍCIAS E CORPO DE DELITO DOCUMENTO MÉDICOS LEGAIS	PACHECO	2	-
	PRÁTICA DE DOCUMENTOS LEGAIS GRUPOS MA E MB	ITAMAR PACHECO	-	2
	ANTROPOLOGIA FORENSE	PACHECO	2	
	ANTROPOLOGIA – PAPILOSCOPIA GRUPOS MA E MB	PACHECO		2
	TRAUMATOLOGIA (energia mecânica, física, química, asfixia)	WENNER	2	
	TRAUMATOLOGIA PRÁTICA GRUPOS MA E MB	WENNER		2
	TANATOLOGIA	WENNER	2	
	TANATOLOGIA PRÁTICA	WENNER		2
	AVALIAÇÃO TEÓRICA	ITAMAR	2	
	INFORTUNÍSTICA ( doenças do trabalho, pericias, NTEP, insalubridade, periculosidade)	OSMAN	2	



**MINISTÉRIO DA EDUCAÇÃO**  
**UNIVERSIDADE FEDERAL DO VALE DO SÃO FRANCISCO**  
**PRÓ-REITORIA DE ENSINO - PROEN**

Av. José de Sá Maniçoba, s/nº. Centro - Caixa Postal 252 – 56304-205 - Petrolina-PE  
Telefone: (87) 2101-6762. E-mail: [proen@univasf.edu.br](mailto:proen@univasf.edu.br)

	INFORTUNÍSTICA PRÁTICA	OSMAN		2
	TOXOLOGIA FORENSE (intoxicação alimentar, envenenamento, drogas e álcool)	JULIO CESAR	2	
	TOXOLOGIA FORENSE prática	JULIO CESAR		2
	SEXOLOGIA FORENSE	ITAMAR CLEALMIR	2	
	SEXOLOGIA FORENSE - PRÁTICA	CLEALMIR		2
	GRAVIDEZ, PARTO, PUERPÉRIO, INFANTICÍDIO	CLEALMIR	2	
	GRAVIDEZ, PARTO, PUERPÉRIO, INFANTICÍDIO – PRÁTICA	CLEALMIR		2
	AVALIAÇÃO TEÓRICA	ITAMAR	2	
	PSICOPATOLOGIA FORENSE	JULIO CESAR	2	
	PSICOPATOLOGIA FORENSE - PRÁTICA	JULIO CESAR		2
	IML GRUPOS MA E MB	AMANDO NETO		4
	IML GRUPOS MA E MB	AMANDO NETO		4
	IML GRUPOS MA E MB	ITAMAR AUGUSTO		4
	IML GRUPOS MA E MB	ITAMAR AUGUSTO		4
	TERCEIRA AVALIAÇÃO TEÓRICA	ITAMAR	2	
	FINAL MEDICINA LEGAL	ITAMAR	2	



**MINISTÉRIO DA EDUCAÇÃO**  
**UNIVERSIDADE FEDERAL DO VALE DO SÃO FRANCISCO**  
**PRÓ-REITORIA DE ENSINO - PROEN**

Av. José de Sá Maniçoba, s/nº. Centro - Caixa Postal 252 – 56304-205 - Petrolina-PE  
Telefone: (87) 2101-6762. E-mail: [proen@univasf.edu.br](mailto:proen@univasf.edu.br)


____/____/____	_____ ASSINATURA DO PROFESSOR
____/____/____	_____ ASSINATURA DO COORDENADOR DO COLEGIADO

**ANEXO I: Modelo de Programa de Disciplina**  
(elaborar em conformidade com o Projeto Pedagógico do Curso)

		<b>UNIVERSIDADE FEDERAL DO VALE DO SÃO FRANCISCO</b>	
		<b>PROGRAMA DE DISCIPLINA</b>	
<b>NOME</b>		<b>COLEGIADO</b>	<b>CODIGO</b>
Metodologia Científica		CMED	MEDC0019
<b>SEMESTRE</b>		PADRÃO	
<b>CARGA HORÁRIA</b>	<b>TEÓR: 45</b>	<b>PRÁT: 00</b>	<b>HORÁRIO: segunda-feira 09:00h as 12:00h</b>
<b>CURSOS ATENDIDOS</b>			<b>SUB-TURMAS</b>
Medicina			
<b>PROFESSOR (ES) RESPONSÁVEL (EIS)</b>			<b>TITULAÇÃO</b>
René Geraldo Cordeiro Silva Junior			Doutor
<b>EMENTA</b>			
O papel da ciência. Tipos de conhecimento. Método e técnica. O processo de leitura. Citações bibliográficas. Trabalhos acadêmicos: tipos, características e composição estrutural. O projeto de pesquisa experimental e não experimental. Pesquisa qualitativa e quantitativa. Relatório de pesquisa. Estilo de redação. Referências bibliográficas. Apresentação gráfica. Normas da ABNT.			
<b>OBJETIVOS</b>			
<b>Objetivo Geral:</b> Apresentar os conceitos básicos em metodologia da pesquisa.			
<b>Objetivos Específicos:</b>			
<ul style="list-style-type: none"> <li>• Desenvolver a prática de pesquisa em Medicina com senso-crítico e responsabilidade;</li> <li>• Utilizar conhecimentos de forma ética na prática da pesquisa;</li> <li>• Elaborar relatórios e projeto de pesquisa.</li> </ul>			
<b>METODOLOGIA</b>			
Aulas dialogadas e expositivas. Trabalhos individuais e em grupo. Apresentação de projetos e seminários com temas e bibliografias previamente selecionadas. Utilização do Laboratório de informática. Debate das atividades pedagógicas propostas, individuais e em grupo.			
<b>FORMAS DE AVALIAÇÃO</b>			
A avaliação será distribuída em 02 notas (EE1 + EE2), sendo:			
<ul style="list-style-type: none"> <li>• E1= (Exercícios escritos + Prova escrita)</li> <li>• E2= (Exercícios escritos + Seminário em grupo)</li> </ul>			

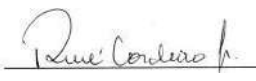
CONTEÚDOS DIDÁTICOS	
	TEMAS ABORDADOS/ DETALHAMENTO DA EMENTA
1	Programa da Disciplina, referências e conteúdo programático/ Aula expositiva, dinâmica para a apresentação dos alunos.
2	Conhecimento Filosófico, teológico, senso comum, conhecimento tecnológico/ Aula expositiva.
3	Origem da Ciência e do senso comum/ Aula expositiva
4	Leitura e análise de texto, Formas de registro de informações: fichamento, resumo, resenha e esquema/ Aula expositiva, leitura e fichamento de textos em sala de aula/ Aula expositiva
5	Pesquisa científica: métodos e técnicas; O projeto de pesquisa: tema e problema; Tipos de pesquisa: experimental e não experimental, qualitativa e quantitativa/ Aula expositiva
6	Revisão da Literatura; Fontes de pesquisa bibliográfica/ Aula expositiva.
7	Fundamentação teórica de um projeto de pesquisa; Objetivo, justificativa e metodologia do projeto de pesquisa/ Aula expositiva
8	Técnicas e métodos de coleta, classificação dos dados e interpretação, / Aula expositiva
9	Resultados e Conclusões, Referências Bibliográficas (Normas da ABNT) / Aula expositiva
10	Prova Escrita
11	Publicações científicas/ Aula expositiva
12	Relatório de pesquisa/ Aula expositiva

MINISTÉRIO DA EDUCAÇÃO UNIVERSIDADE FEDERAL DO VALE DO SÃO  
FRANCISCO



PRÓ-REITORIA DE ENSINO - Proen

Av. José de Sá Maniçoba, s/nº. Centro - Caixa Postal 252 – 56304-205 - Petrolina-PE Telefone: (87) 3862 3869. E-mail:  
[proen@univasf.edu.br](mailto:proen@univasf.edu.br)

13	Técnicas para elaboração e apresentação de seminários/ Aula expositiva
14	Apresentação de Projetos de Pesquisa/ atividade em grupos
15	Apresentação de Projetos de Pesquisa/ atividade em grupos
<b>REFERENCIAS BIBLIOGRAFICAS</b>	
<b>Bibliografia básica:</b> MARCONI, M. A; LAKATOS, E. M.. <b>Fundamentos de Metodologia Científica</b> . 7.ed. São Paulo: Atlas, 2010. MÜLLER, M. S.; CORNELSEN, J. M. <b>Normas e padrões para teses, dissertações e monografias</b> . 5. ed. Londrina: Eduel, 2003. SEVERINO, A. J. <b>Metodologia do trabalho científico</b> . 22. ed. São Paulo: Cortez, 2002.	
<b>Bibliografia Complementar:</b> ALVES, R. <b>Filosofia da ciência: introdução ao jogo e suas regras</b> . 6. ed. São Paulo: Brasiliense, 1985. ASSOCIAÇÃO BRASILEIRA DE NORMAS TÉCNICAS. <b>Referências bibliográficas: NBR 6023</b> . Rio de Janeiro, 2000. GIL, A. C. <b>Como elaborar projetos de pesquisa</b> . 5. ed. São Paulo: Atlas, 2010.	
09/09/2018 / / APROV. NO COLEGIADO	 _____ DATA ASSINATURA DO PROFESSOR COORD. DO COLEGIADO



MINISTÉRIO DA EDUCAÇÃO  
UNIVERSIDADE FEDERAL DO VALE DO SÃO FRANCISCO  
PRÓ-REITORIA DE ENSINO - PROEN  
Av. José de Sá Maniçoba, s/nº. Centro - Caixa Postal 252 – 56304-205 - Petrolina-PE  
Telefone: (87) 2101-6762. E-mail: [proen@univasf.edu.br](mailto:proen@univasf.edu.br)

**Programa de Disciplina**

		<b>UNIVERSIDADE FEDERAL DO VALE DO SÃO FRANCISCO</b> <b>PROGRAMA DE DISCIPLINA</b>			
<b>NOME</b>			<b>COLEGIADO</b>	<b>CÓDIGO</b>	<b>SEMESTRE</b>
<b>MICROBIOLOGIA</b>			<b>CMED</b>	MEDC0018	PADRÃO
<b>CARGA HORÁRIA</b> 45	<b>TEÓR: 45</b>	<b>PRÁT: 00</b>	<b>HORÁRIO: TERÇA-FEIRA 08:00-11:00</b>		
<b>CURSOS ATENDIDOS</b>					<b>SUB-TURMAS</b>
MEDICINA					-
<b>PROFESSOR (ES) RESPONSÁVEL (EIS)</b>					<b>TITULAÇÃO</b>
CÉSAR AUGUSTO DA SILVA					DOUTORADO
<b>EMENTA</b>					
Estudo teórico das características morfológicas, fisiológicas e genéticas dos microrganismos – bactérias, fungos e vírus, com ênfase aos aspectos patogênicos ao homem e relações de equilíbrio. Estudo dos microrganismos caracterizando suas principais características biológicas, bioquímicas, patogênicas para o homem. Relações de diagnóstico, tratamento e profilaxia das doenças. Principais doenças causadas por vírus, bactérias e fungos. Mecanismos básicos de ação dos antimicrobianos e classificação das micoses.					
<b>OBJETIVOS</b>					
Reconhecer os fungos, vírus e bactérias mais importantes na saúde humana e pública. Proporcionar o conhecimento básico de morfologia, transmissão, imunidade, sintomatologia, patogenia, diagnóstico, epidemiologia, profilaxia e tratamento das principais infecções humanas causadas por microorganismos. Morfologia, Citologia e Fisiologia Bacteriana. Patogenicidade das bactérias, Genética e Resistência bacteriana. Características e patogenicidade de vírus e fungos. Estudo das classes de antimicrobianos. Antibiograma. Principais métodos de diagnóstico – aplicações, técnicas e interpretação de resultados. Gêneros <i>Streptococcus</i> e <i>Staphylococcus</i> spp e outros Cocos Gram-positivos. Família Enterobacteriaceae e dos gêneros <i>Vibrio</i> e <i>Aeromonas</i> e outros Bastonetes Gram-negativos. Gêneros <i>Clostridium</i> e <i>Corynebacterium</i> spp e outros Bastonetes Gram-positivos. Gêneros <i>Mycobacterium</i> e <i>Treponema</i> . Gênero <i>Neisseria</i> spp e outros Cocos Gram-negativos. Características dos principais grupos de vírus e fungos.					
<b>METODOLOGIA</b>					
<b>METODOLOGIA:</b> Aula expositiva; leitura, interpretação e discussão de artigos científicos. Pesquisas de artigos relacionados ao tema. <b>RECURSOS MATERIAIS UTILIZADOS:</b> Artigos de revistas especializadas, Livros, Quadro, pincel, data show e notebook.					
<b>FORMAS DE AVALIAÇÃO</b>					
Prova escrita subjetiva e/ou objetiva e avaliação das atividades complementares. Também poderão ser realizados seminários sobre assuntos relacionados à microbiologia. Serão realizadas 3 avaliações teóricas e atividades complementares.					



**MINISTÉRIO DA EDUCAÇÃO**  
**UNIVERSIDADE FEDERAL DO VALE DO SÃO FRANCISCO**  
**PRÓ-REITORIA DE ENSINO - PROEN**

Av. José de Sá Maniçoba, s/nº. Centro - Caixa Postal 252 – 56304-205 - Petrolina-PE  
Telefone: (87) 2101-6762. E-mail: [proen@univasf.edu.br](mailto:proen@univasf.edu.br)

CONTEÚDOS DIDÁTICOS				
DATA (Dia/Mês)	TEMAS ABORDADOS/ ATIVIDADES DESENVOLVIDAS	PROFESSOR	CARGA HORARIA	
			TEÓR	PRÁT.
	Morfologia, Citologia e Fisiologia Bacteriana.	César Augusto	3h	-
	Patogenicidade das bactérias, Genética e Resistência bacteriana	César Augusto	3h	-
	Características gerais e mecanismos patogênicos de vírus e fungos  Classificação das micoses  <u>Trabalho de pesquisa</u>	César Augusto	3h	-
	Antimicrobianos – características, classes; Antimicrobianos Bacteriostáticos e Bactericidas; Infecção e Desinfecção.  Antibiograma	César Augusto	3h	-
	<u>Antimicrobianos Artigos de Revisão (com síntese)</u>	César Augusto	3h	-
	<b>1ª Avaliação</b>	<b>César Augusto</b>	<b>2h</b>	-
	Gêneros <i>Staphylococcus</i> e <i>Streptococcus</i>  Características gerais e Patogenicidade	César Augusto	3h	-
	Gêneros <i>Staphylococcus</i> e <i>Streptococcus</i>  <u>Quadros Clínicos e tratamento – Trabalho de pesquisa</u>	César Augusto	3h	-
	Gênero <i>Clostridium</i> e <i>Corynebacterium</i>  Características gerais e Patogenicidade	César Augusto	3h	-
	Gênero <i>Clostridium</i> e <i>Corynebacterium</i>  <u>Quadros Clínicos e tratamento – Trabalho de pesquisa</u>	César Augusto	3h	-



**MINISTÉRIO DA EDUCAÇÃO**  
**UNIVERSIDADE FEDERAL DO VALE DO SÃO FRANCISCO**  
**PRÓ-REITORIA DE ENSINO - PROEN**

Av. José de Sá Maniçoba, s/nº. Centro - Caixa Postal 252 – 56304-205 - Petrolina-PE  
Telefone: (87) 2101-6762. E-mail: [proen@univasf.edu.br](mailto:proen@univasf.edu.br)

	<b>2ª Avaliação</b>	<b>César Augusto</b>	<b>2h</b>	-
	Família Enterobacteriaceae  Gêneros <i>Vibrio</i> , <i>Shigella</i> , <i>Salmonella</i> , <i>Yersinia</i> e <i>Aeromonas</i> - <u>Trabalho de pesquisa</u>	César Augusto	3h	-
	Gênero <i>Mycobacterium</i> .  <i>M. leprae</i> – <i>M. tuberculosis</i>  Formas das doenças, manifestações clínicas e tratamento.	César Augusto	3h	-
	Gêneros <i>Neisseria</i> e <i>Treponema</i>  Gêneros <i>Neisseria</i> e <i>Treponema</i> – quadros clínicos, <u>trabalho de pesquisa</u>	César Augusto	3h	-
		César Augusto	3h	-
	<b>3ª Avaliação</b>	<b>César Augusto</b>	<b>2h</b>	-
	<b>Avaliação Final</b>	<b>César Augusto</b>	-	-

**REFERÊNCIAS BIBLIOGRÁFICAS**

TRABULSI, L.R. **Microbiologia**. Editora Atheneu. 4ª edição. Rio de Janeiro, 2004;  
TORTORA, G. J. et al. Microbiologia. Editora ArtMed. 10ª edição. 2012.  
BURTON, G.R.S. **Microbiologia para as Ciências da Saúde**. Editora Guanabara Koogan. 7ª edição. Rio de Janeiro, 2005;  
MURRAY, P. **Microbiologia Médica**. Editora Guanabara Koogan. 4ª edição. Rio de Janeiro, 2004.  
VERONESI, R. e FOCACCIA, R. Tratado de Infectologia, 2 vls, 4ed, 2010.

\_\_\_\_/\_\_\_\_/\_\_\_\_

\_\_\_\_\_  
DATA  
COORD. DO COLEGIADO

\_\_\_\_\_  
ASSINATURA DO PROFESSOR

\_\_\_\_/\_\_\_\_/\_\_\_\_  
APROV. NO COLEGIADO






**MINISTÉRIO DA EDUCAÇÃO**  
**UNIVERSIDADE FEDERAL DO VALE DO SÃO FRANCISCO**  
**PRÓ-REITORIA DE ENSINO - PROEN**

Av. José de Sá Maniçoba, s/nº. Centro - Caixa Postal 252 – 56304-205 - Petrolina-PE  
Telefone: (87) 2101-6762. E-mail: [proen@univasf.edu.br](mailto:proen@univasf.edu.br)

**Programa de Disciplina**

(Elaborado em conformidade com o Projeto Pedagógico do Curso)

		<b>UNIVERSIDADE FEDERAL DO VALE DO SÃO FRANCISCO</b> <b>PROGRAMA DE DISCIPLINA</b>			
<b>NOME</b>			<b>COLEGIADO</b>	<b>CÓDIGO</b>	<b>SEMESTRE</b>
<b>MORFOLOGIA I</b>			<b>CMED</b>	<b>MEDC0055</b>	<b>PADRÃO</b>
<b>CARGA HORÁRIA</b> 165	<b>TEÓR: 75</b>	<b>PRÁT: 90</b>	<b>HORÁRIO: Segunda-feira 09:00-12:00h, Terça-feira 14:00-18:00h, Quarta-feira 09:00-12:00h</b>		
<b>CURSOS ATENDIDOS</b>					<b>SUB-TURMAS</b>
Medicina					MA / MB
<b>PROFESSORAS RESPONSÁVEIS</b>					<b>TITULAÇÃO</b>
Letícia Silva Marteis					Doutorado
Karen Ruggeri Saad					Doutorado
Bruna Del Vechio Koike					Doutorado
<b>EMENTA</b>					
Estudo da biologia celular. Desenvolvimento embriológico inicial. Principais tecidos básicos do organismo. Estrutura anatômica do sistema osteomuscular. Estudo integrado de embriologia, histologia e anatomia do sistema cardiovascular.					
<b>OBJETIVOS</b>					
<ul style="list-style-type: none"><li>- Estudar os principais processos da biologia celular.</li><li>- Compreender as etapas iniciais de desenvolvimento embrionário.</li><li>- Associar a formação dos órgãos com a morfologia e histofisiologia dos tecidos epitelial, conjuntivo, adiposo, cartilaginoso e ósseo associando a constituição deste último com estruturas anatômicas deste sistema.</li><li>- Integrar a formação osteomuscular com a histofisiologia e anatomia óssea e muscular.</li><li>- Integrar o a embriologia, histologia e anatomia do sistema cardiovascular.</li></ul>					
<b>METODOLOGIA</b>					
Aulas teóricas expositivas; Estudos dirigidos; Seminários; Aulas práticas nos laboratórios de Anatomia e Microscopia.					
<b>FORMAS DE AVALIAÇÃO</b>					
Serão realizadas avaliações teóricas (subjetiva e/ou objetiva) e avaliações práticas. Também serão realizados seminários sobre assuntos relacionados à Morfologia e Estudos Dirigidos. Serão realizadas 4					



**MINISTÉRIO DA EDUCAÇÃO**  
**UNIVERSIDADE FEDERAL DO VALE DO SÃO FRANCISCO**  
**PRÓ-REITORIA DE ENSINO - PROEN**

Av. José de Sá Maniçoba, s/nº. Centro - Caixa Postal 252 – 56304-205 - Petrolina-PE  
Telefone: (87) 2101-6762. E-mail: [proen@univasf.edu.br](mailto:proen@univasf.edu.br)

avaliações teóricas e 4 avaliações práticas, a média do estudante será dada pela média aritmética das 4 avaliações acrescido da nota do seminário e estudos dirigidos.

CONTEÚDOS DIDÁTICOS				
AULA / PROVA	TEMAS ABORDADOS / ATIVIDADES DESENVOLVIDAS	PROFESSORA(S)	CARGA/HORARIA	
			TEÓR	PRÁT.
	Introdução à Morfologia	Karen	3	
	Introdução à biologia celular e membranas	Bruna	4	
	Prática de membranas	Bruna		3
	Seminário: Organelas I	Bruna		4
	Seminário: Organelas II	Bruna		3
	Núcleo e cromossomos	Bruna	4	
	Replicação, transcrição e tradução	Bruna		3
	Divisão celular e ciclo celular	Bruna	3	
	Prática de mitose e cariótipo Estudo dirigido de Biologia Celular	Bruna		3
	<b>I avaliação</b>	<b>Bruna</b>	<b>3</b>	<b>1</b>
	Introdução à Histologia e seus métodos de estudo	Letícia	4	
	Prática de Microscopia Crânio I	Letícia Karen		3
	Tecido epitelial	Letícia	4	
	Prática de tecido epitelial Crânio II	Letícia Karen		3
	Diferenciação celular (aula invertida)	Bruna		3
	Tecido conjuntivo	Letícia	4	
	Prática de tecido conjuntivo Estudo dirigido de tecido epitelial	Letícia		3
	Coluna vertebral	Karen		3
	Ossos dos membros superior e inferior I	Karen		3
	Ossos dos membros superior e inferior II	Karen		3
	Ossos dos membros superior e inferior III	Karen		3
	Articulação I	Karen	4	
	Articulação II	Karen		3
	Estudo dirigido de tecido conjuntivo	Letícia		3



**MINISTÉRIO DA EDUCAÇÃO**  
**UNIVERSIDADE FEDERAL DO VALE DO SÃO FRANCISCO**  
**PRÓ-REITORIA DE ENSINO - PROEN**

Av. José de Sá Maniçoba, s/nº. Centro - Caixa Postal 252 – 56304-205 - Petrolina-PE  
Telefone: (87) 2101-6762. E-mail: [proen@univasf.edu.br](mailto:proen@univasf.edu.br)

	<b>II avaliação</b>	<b>Bruna Letícia Karen</b>	<b>3</b>	<b>1</b>
	Introdução à Embriologia Miologia	Bruna Karen	4	
	Gametogênese e ciclo reprodutivo	Bruna	4	
	Prática de Gametogênese Músculos I	Bruna Karen		3
	Tecidos adiposo e cartilaginoso	Letícia	4	
	Estudo dirigido de tecidos adiposo e cartilaginoso	Letícia		3
	Prática de tecidos adiposo e cartilaginoso Músculos II	Letícia Karen		3
	Tecido ósseo	Letícia		3
	Estudo dirigido de tecido ósseo	Letícia	4	
	Prática de Tecido ósseo Músculos III	Letícia Karen		3
	Músculos IV	Karen		3
	Tecido Muscular	Letícia	4	
	Fecundação, Implantação e Placenta	Bruna	3	
	Estudo dirigido de tecido muscular	Letícia		3
	Fase embriogênica, organogênese e período fetal	Bruna	4	
	Prática de Organogênese Prática de Tecido Muscular	Bruna Letícia		3
	<b>III avaliação</b>	<b>Letícia Bruna Karen</b>	<b>2</b>	<b>1</b>
	Coração Embriologia do sistema cardiovascular	Karen Bruna	4	
	Histologia cardiovascular	Letícia	4	
	Prática de Coração Prática de histologia cardiovascular	Karen Letícia		3
	Artérias	Karen		3
	Veias	Karen		3
	Prática de veias e artérias	Karen		3
	Estudo dirigido de histologia cardiovascular	Letícia		4



**MINISTÉRIO DA EDUCAÇÃO**  
**UNIVERSIDADE FEDERAL DO VALE DO SÃO FRANCISCO**  
**PRÓ-REITORIA DE ENSINO - PROEN**

Av. José de Sá Maniçoba, s/nº. Centro - Caixa Postal 252 – 56304-205 - Petrolina-PE  
Telefone: (87) 2101-6762. E-mail: [proen@univasf.edu.br](mailto:proen@univasf.edu.br)

	<b>IV avaliação</b>	<b>Karen Letícia Bruna</b>	<b>2</b>	<b>1</b>
	<b>Avaliação substitutiva</b>	<b>Karen Letícia Bruna</b>		
	<b>Avaliação final</b>	<b>Karen Letícia Bruna</b>		

**REFERÊNCIAS BIBLIOGRÁFICAS**

1. MOORE K,L; PERSAUD T.V.N.; TORCHIA M.G. Embriologia Clínica. 10º. ed. Rio de Janeiro: Guanabara Koogan, 2016.
2. STANDRING, S. Gray's Anatomia. 40º. Ed. São Paulo: Elsevier, 2011.
3. YOKOCHI, C.; ROHEN, J. W. Anatomia humana: Atlas fotográfico e anatomia sistêmica e regional. São Paulo: Manole, 2002.
4. SOBOTTA, J. Atlas de Anatomia Humana - 3 Volumes. 23ª Ed. Rio de Janeiro: Guanabara Koogan, 2013.
5. NETTER, F,H. Atlas de Anatomia humana. 5º. Ed. São Paulo: Elsevier, 2011.
6. MOORE K. L.; PERSAUD T.V.N.; TORCHIA M.G. Embriologia básica. 8ª ed. Rio de Janeiro: Guanabara Koogan, 2013.
7. DUMM C.G.; Embriologia Humana 3. Ed. Rio de Janeiro: Guanabara Koogan, 2006.
8. DE ROBETS E.; HIB, J. Bases de Biologia Celular e Molecular. 4ª ed., 2006.
9. JUNQUEIRA, L.C.U. & CARNEIRO, J. Histologia Básica – texto e atlas. 11ª ed. Rio de Janeiro, Guanabara Koogan, 2008.
10. GARTNER, L.P. & HIATT, J. L. Tratado de Histologia. 3a Ed. Rio de Janeiro, Guanabara Koogan. 2007.
11. SADLER, T.W. - LANGMAN, Embriologia Médica – 13ª Edição. Rio de Janeiro, Guanabara Koogan, 2016.
12. COCHARD, L. NETTER- Atlas de Embriologia Humana. 1º. Ed. São Paulo: Elsevier, 2014.

\_\_\_\_/\_\_\_\_/\_\_\_\_

\_\_\_\_\_  
DATA  
COORD. DO COLEGIADO

\_\_\_\_\_  
ASSINATURA DO PROFESSOR

\_\_\_\_/\_\_\_\_/\_\_\_\_  
APROV. NO COLEGIADO



**MINISTÉRIO DA EDUCAÇÃO**  
**UNIVERSIDADE FEDERAL DO VALE DO SÃO FRANCISCO**  
**PRÓ-REITORIA DE ENSINO - PROEN**

Av. José de Sá Maniçoba, s/nº. Centro - Caixa Postal 252 – 56304-205 - Petrolina-PE  
Telefone: (87) 2101-6762. E-mail: [proen@univasf.edu.br](mailto:proen@univasf.edu.br)

**Programa de Disciplina**

(Elaborado em conformidade com o Projeto Pedagógico do Curso)

 <b>UNIVERSIDADE FEDERAL DO VALE DO SÃO FRANCISCO</b> <b>PROGRAMA DE DISCIPLINA</b>				
<b>NOME</b>		<b>COLEGIADO</b>	<b>CÓDIGO</b>	<b>SEMESTRE</b>
<b>MORFOLOGIA II</b>		<b>CMED</b>	<b>MEDC0056</b>	<b>PADRÃO</b>
<b>CARGA HORÁRIA</b> 150	<b>TEÓR: 60</b>	<b>PRÁT: 90</b>	<b>HORÁRIO: segunda-feira 14:00-18:00h, terça-feira 09:00-12:00h, quinta-feira 09:00-12:00h</b>	
<b>CURSOS ATENDIDOS</b>			<b>SUB-TURMAS</b>	
Medicina			MA/ MB	
<b>PROFESSORAS RESPONSÁVEIS</b>			<b>TITULAÇÃO</b>	
Letícia Silva Marteis			Doutorado	
Karen Ruggeri Saad			Doutorado	
Bruna Del Vechio Koike			Doutorado	
<b>EMENTA</b>				
Estudo integrado de anatomia, embriologia, histologia do corpo humano, abordando do ponto de vista estrutural e funcional do sistema respiratório, urinário, digestório, endócrino e reprodutores masculino e feminino.				
<b>OBJETIVOS</b>				
Integrar a embriologia, histologia e anatomia dos sistemas: respiratório, digestório, urinário, reprodutor e endócrino.				
<b>METODOLOGIA</b>				
Aulas teóricas expositivas; Estudos dirigidos; Casos clínicos; Aulas práticas nos laboratórios de Anatomia e Microscopia.				
<b>FORMAS DE AVALIAÇÃO</b>				
Serão realizadas avaliações teóricas (subjativa e/ou objetiva) e avaliações práticas. Também serão realizados Estudos Dirigidos. Serão realizadas 5 avaliações teóricas e 5 avaliações práticas, a média do estudante será dada pela média aritmética das 5 avaliações.				

CONTEÚDOS DIDÁTICOS				
AULA / PROVA	TEMAS ABORDADOS / ATIVIDADES DESENVOLVIDAS	PROFESSORA(S)	CARGA/HORARI A	
			TEÓR	PRÁT.
	Histologia do sistema digestório	Letícia	4	
	Prática de histologia do sistema digestório I	Letícia		3
	Prática de histologia do sistema digestório II	Letícia		3
	Anatomia do sistema digestório I	Karen	4	
	Anatomia do sistema digestório II	Karen		3



**MINISTÉRIO DA EDUCAÇÃO**  
**UNIVERSIDADE FEDERAL DO VALE DO SÃO FRANCISCO**  
**PRÓ-REITORIA DE ENSINO - PROEN**

Av. José de Sá Maniçoba, s/nº. Centro - Caixa Postal 252 – 56304-205 - Petrolina-PE  
Telefone: (87) 2101-6762. E-mail: [proen@univasf.edu.br](mailto:proen@univasf.edu.br)

	Prática de anatomia do sistema digestório	Karen		3
	Estudo dirigido de histologia do sistema digestório	Leticia		
	Embriologia do sistema digestório	Bruna	4	
	Prática de anatomia do sistema digestório II	Karen		3
	Prática Embriologia do sistema digestório	Leticia		
	<b>I avaliação: sistema digestório</b>	<b>Leticia</b> <b>Bruna</b> <b>Karen</b>	<b>1</b>	<b>3</b>
	Anatomia do sistema endócrino	Karen	4	
	Prática de anatomia do sistema endócrino	Karen		3
	Embriologia do sistema endócrino	Bruna	4	
	Histologia do sistema endócrino	Leticia		3
	Prática de histologia do sistema endócrino	Leticia		3
	Atividade de embriologia do sistema endócrino	Bruna		3
	Estudo dirigido de histologia do sistema endócrino	Leticia		3
	Jogos de Endócrino	<b>Leticia</b> <b>Bruna</b> <b>Karen</b>		<b>3</b>
	Estudo dirigido de histologia do sistema respiratório	Leticia		3
	Histologia do sistema respiratório	Leticia	4	
	Prática de histologia do sistema respiratório	Leticia		3
	Embriologia do Sistema Respiratório	Bruna		3
	Anatomia do sistema respiratório	Karen	4	
	Prática de anatomia do sistema respiratório I	Karen		3
	Prática de anatomia do sistema respiratório II	Karen		3
	<b>II avaliação: sistemas respiratório e endócrino</b>	<b>Leticia</b> <b>Bruna</b> <b>Karen</b>	<b>1</b>	<b>3</b>
	Histologia do sistema reprodutor masculino	Leticia	4	
	Anatomia do sistema reprodutor masculino	Karen	4	
	Estudo dirigido de histologia do sistema reprodutor masculino	Leticia		3
	Prática de anatomia do sistema reprodutor masculino	Karen		3
	Prática de histologia do sistema reprodutor masculino	Leticia		
	Histologia do sistema reprodutor feminino	Leticia		3
	Anatomia do sistema reprodutor feminino	Karen	4	
	Prática de anatomia do sistema reprodutor feminino	Karen		3
	Prática de histologia do sistema reprodutor feminino	Karen		
	Embriologia do sistema reprodutor	Bruna	4	
	Estudo dirigido de histologia do sistema reprodutor feminino	Leticia		3



**MINISTÉRIO DA EDUCAÇÃO**  
**UNIVERSIDADE FEDERAL DO VALE DO SÃO FRANCISCO**  
**PRÓ-REITORIA DE ENSINO - PROEN**

Av. José de Sá Maniçoba, s/nº. Centro - Caixa Postal 252 – 56304-205 - Petrolina-PE  
Telefone: (87) 2101-6762. E-mail: [proen@univasf.edu.br](mailto:proen@univasf.edu.br)

	Atividade de embriologia do sistema reprodutor	Bruna		3
	<b>III avaliação: sistema reprodutor</b>	<b>Letícia Bruna Karen</b>	<b>1</b>	<b>3</b>
	Anatomia do sistema urinário	Karen	4	
	Prática de anatomia do sistema urinário	Karen		3
	Embriologia do sistema urinário	Bruna		3
	Histologia do sistema urinário	Letícia	4	
	Prática de histologia do sistema urinário	Letícia		3
	Prática de Embriologia do urinário	Bruna		3
	Estudo dirigido de histologia do sistema urinário	Letícia	4	
	Jogos didáticos do Sistema urinário	Letícia Bruna Karen	1	3
	<b>IV Avaliação: sistema urinário</b>	<b>Letícia Bruna Karen</b>	<b>1</b>	<b>3</b>
	<b>Avaliação Substitutiva</b>	<b>Letícia Bruna Karen</b>		
	<b>Avaliação final</b>	<b>Letícia Bruna Karen</b>		

**REFERÊNCIAS BIBLIOGRÁFICAS**

1. MOORE K,L; PERSAUD T.V.N.; TORCHIA M.G. Embriologia Clínica. 10º. ed. Rio de Janeiro: Guanabara Koogan, 2016.
2. STANDRING, S. Gray's Anatomia. 40º. Ed. São Paulo: Elsevier, 2011.
3. YOKOCHI, C.; ROHEN, J. W. Anatomia humana: Atlas fotográfico e anatomia sistêmica e regional. São Paulo: Manole, 2002.
4. SOBOTTA, J. Atlas de Anatomia Humana - 3 Volumes. 23ª Ed. Rio de Janeiro: Guanabara Koogan, 2013.
5. NETTER, F,H. Atlas de Anatomia humana. 5º. Ed. São Paulo: Elsevier, 2011.
6. MOORE K. L.; PERSAUD T.V.N.; TORCHIA M.G. Embriologia básica. 8ª ed. Rio de Janeiro: Guanabara Koogan, 2013.
7. DUMM C.G.; Embriologia Humana 3. Ed. Rio de Janeiro: Guanabara Koogan, 2006.
8. DE ROBETS E.; HIB, J. Bases de Biologia Celular e Molecular. 4ª ed., 2006.
9. JUNQUEIRA, L.C.U. & CARNEIRO, J. Histologia Básica – texto e atlas. 11ª ed. Rio de Janeiro, Guanabara Koogan, 2008.
10. GARTNER, L.P. & HIATT, J. L. Tratado de Histologia. 3a Ed. Rio de Janeiro, Guanabara Koogan. 2007.
11. SADLER, T.W. - LANGMAN, Embriologia Médica – 13ª Edição. Rio de Janeiro, Guanabara Koogan, 2016.
12. COCHARD, L. NETTER- Atlas de Embriologia Humana. 1º. Ed. São Paulo: Elsevier, 2014.



**MINISTÉRIO DA EDUCAÇÃO**  
**UNIVERSIDADE FEDERAL DO VALE DO SÃO FRANCISCO**  
**PRÓ-REITORIA DE ENSINO - PROEN**

Av. José de Sá Maniçoba, s/nº. Centro - Caixa Postal 252 – 56304-205 - Petrolina-PE  
Telefone: (87) 2101-6762. E-mail: [proen@univasf.edu.br](mailto:proen@univasf.edu.br)

____/____/____	_____	____/____/____	_____
DATA	ASSINATURA DO PROFESSOR	APROV. NO COLEGIADO	COORD. DO COLEGIADO





**MINISTÉRIO DA EDUCAÇÃO**  
**UNIVERSIDADE FEDERAL DO VALE DO SÃO FRANCISCO**  
**PRÓ-REITORIA DE ENSINO - Proen**

Av. José de Sá Maniçoba, s/nº. Centro - Caixa Postal 252 – 56304-205 - Petrolina-PE  
Telefone: (87) 3862 3869. E-mail: [proen@univasf.edu.br](mailto:proen@univasf.edu.br)

**ANEXO I: Modelo de Programa de Disciplina**

		<b>UNIVERSIDADE FEDERAL DO VALE DO SÃO FRANCISCO</b> <b>PROGRAMA DE DISCIPLINA</b>		
<b>NOME</b>		<b>COLEGIADO</b>	<b>CODIGO</b>	<b>SEMESTRE</b>
NEUROANATOMIA HUMANA		CMED	MEDC0054	PADRÃO
<b>CARGA HORÁRIA</b>	<b>TEÓR:</b>	<b>PRÁT:</b>	<b>HORÁRIO:</b> segundas, terças e quintas 14 as 15 h.	
<b>CURSOS ATENDIDOS</b>			<b>SUB-TURMAS</b>	
MEDICINA M3			MA, MB	
<b>PROFESSOR (ES) RESPONSÁVEL (EIS)</b>			<b>TITULAÇÃO</b>	
JOSE CARLOS DE MOURA NILSON BANDEIRA CASTELO BRANCO			DOUTORADO ESPECIALISTA	
<b>EMENTA</b>				
Noções de estruturas neuroanatomicas e suas relações com a atividade mental e o comportamento humano e patologias decorrentes de suas lesões.				
<b>OBJETIVOS</b>				
Reconhecer as principais estruturas neuroanatomicas macroscópicas Relacionar comprometimento neurológico no exame físico com área do SNC comprometida Correlacionar os principais sentidos com estruturas neuroanatomicas.				
<b>METODOLOGIA</b>				
AULAS TEÓRICAS EXPOSITIVAS, PRÁTICAS COM PEÇAS ANATOMICAS, SEMINÁRIOS.				
<b>FORMAS DE AVALIAÇÃO</b>				
PROVAS DISSERTATIVAS E OBJETIVAS, AVALIAÇÃO PRÁTICA GINCANA E SEMINÁRIOS.				

CONTEÚDOS DIDÁTICOS				
DATA (Dia/Mês)	TEMAS ABORDADOS/ ATIVIDADES DESENVOLVIDAS	PROFESSOR (ES)	CARGA/HORARIA	
			TEÓR	PRÁT.
	Apresentação da disciplina e Crânio ósseo	Prof. Nilson	3	
	Crânio Ósseo revisão	Prof. Nilson		2
	Crânio Ósseo revisão	Prof. Jose Carlos		2



**MINISTÉRIO DA EDUCAÇÃO**  
**UNIVERSIDADE FEDERAL DO VALE DO SÃO FRANCISCO**  
**PRÓ-REITORIA DE ENSINO - Proen**

Av. José de Sá Maniçoba, s/nº. Centro - Caixa Postal 252 – 56304-205 - Petrolina-PE  
Telefone: (87) 3862 3869. E-mail: [proen@univasf.edu.br](mailto:proen@univasf.edu.br)

Troco Cerebral anatomia macroscópica	Prof. Jose Carlos	3	
Troco Cerebral anatomia macroscópica	Prof. Nilson		2
Troco Cerebral anatomia macroscópica	Prof. Jose Carlos		2
Diencefalo e Cerebelo anatomia macroscópica	Prof. Nilson	3	
Diencefalo e Cerebelo anatomia macroscópica	Prof. Nilson		2
Diencefalo e Cerebelo anatomia macroscópica	Prof. Jose Carlos		2
Telencefalo anatomia macroscópica	Prof. Jose Carlos	3	
Telencefalo anatomia macroscópica	Prof. Nilson		2
Telencefalo anatomia macroscópica	Prof. Jose Carlos		2
Medula espinhal	Prof. Nilson	3	
Medula espinhal	Prof. Nilson		2
Medula espinhal	Prof. Jose Carlos		2
PRIMEIRA AVALIAÇÃO TEORICA	Prof. Jose Carlos	3	
PRIMEIRA AVALIAÇÃO PRÁTICA MA	Prof. Nilson		2
PRIMEIRA AVALIAÇÃO PRÁTICA MB	Prof. Jose Carlos		2
Pares Cranianos I e II	Prof. Jose Carlos	3	
Pares Cranianos I e II	Prof. Nilson		2
Pares Cranianos I e II	Prof. Jose Carlos		2
Pares Cranianos III, IV e VI	Prof. Nilson	3	
Pares Cranianos III, IV e VI	Prof. Nilson		2
Pares Cranianos III, IV e VI	Prof. Jose Carlos		2
Pares Cranianos V e VII	Prof. Jose Carlos	3	
Pares Cranianos V e VII	Prof. Nilson		2
Pares Cranianos V e VII	Prof. Jose Carlos		2
Pares Cranianos VIII, IX, X e XI	Prof. Nilson	3	
Pares Cranianos VIII, IX, X e XI	Prof. Nilson		2
Pares Cranianos VIII, IX, X e XI	Prof. Jose Carlos		2
SEGUNDA AVALIAÇÃO TEORICA	Prof. Nilson	3	
SEGUNDA AVALIAÇÃO PRÁTICA –EXAME DOS PARES	Prof. Nilson		2
SEGUNDA AVALIAÇÃO PRÁTICA- EXAME DOS PARES	Prof. Jose Carlos		2
Sistema Nervoso Periférico –Nervos e Plexos	Prof. Jose Carlos	3	
Vias Aferentes e Eferentes SEMINARIO (TERCEIRA NOTA PRÁTICA)	Prof. Nilson		2





**UNIVERSIDADE FEDERAL DO VALE DO SÃO FRANCISCO  
PROGRAMA DE DISCIPLINA**

NOME				COLEGIADO	CÓDIGO	SEMESTRE
<b>Oncologia</b>				CMED	MEDC0069	PADRÃO
CARGA HORÁRIA	ATIVIDADE TEÓRICA: 30h	ATIVIDADE PRÁTICA: 30h	HORÁRIOS:			
CURSOS ATENDIDOS						SUB-TURMAS
Medicina						
PROFESSOR (ES) RESPONSÁVEL (EIS)						TITULAÇÃO
Lorena Augusta De Alcantara Silva Sampaio						Mestrado
<b>EMENTA</b>						
Biologia celular e molecular do câncer. Oncogenes e genes supressores tumorais. Imunologia e microambiente tumoral. Etiologia e epidemiologia das neoplasias malignas. Diagnóstico em oncologia. Estadiamento tumoral. Princípios do tratamento oncológico (cirurgia, radioterapia, quimioterapia, hormonioterapia, imunoterapia e drogas alvos). Emergências oncológicas. Cuidados paliativos. Prevenção e rastreamento do câncer						
<b>OBJETIVOS</b>						
Compreender os princípios da biologia celular e molecular que fundamenta o processo de carcinogênese. Compreender as bases da resposta imune antitumoral e o conceito de microambiente tumoral. Identificar os principais fatores etiológicos das neoplasias malignas com consequente planejamento das estratégias de prevenção e rastreamento. Conhecer as principais modalidade de tratamento do câncer e o conceito de medicina de precisão na área oncológica. Diagnosticar e estabelecer o tratamento das principais emergências oncológicas, como também dos efeitos adversos dos tratamentos empregados. Desenvolver habilidades para o correto tratamento da dor no paciente oncológico. Reconhecer a importância e princípios dos cuidados paliativos na integralidade do tratamento do paciente com câncer.						
<b>METODOLOGIA (recursos, materiais e procedimentos)</b>						
Aulas teóricas com debates, apresentação e discussões de casos clínicos/situações reais. Seminários Sala de aula invertida Estudos dirigidos e exercícios de fixação Aulas práticas com discussão de casos clínicos trazidos pelo professor e alunos						
<b>FORMAS DE AVALIAÇÃO</b>						
Avaliações teóricas 1 e 2 (100% da nota)						

**CONTEÚDO PROGRAMÁTICO**

Data / Carga Horária	TEMAS ABORDADOS/DETALHAMENTO DA EMENTA
	Aula teórica: Introdução a Oncologia e Classificação dos tumores (benignos/Malignos)

	Aula Prática: Caso clínico câncer de Pele.
	Aula teórica: Bases Genéticas do câncer Aula Prática: Câncer de mama e hereditariedade
	Aula teórica: Carcinogênese e fatores de risco Aula Prática: Caso clínico de câncer de cólon
	Aula teórica: Imunologia e microambiente tumoral Aula Prática: Câncer de colo uterino
	Aula teórica: Rastreo de assintomáticos: Níveis de prevenção primária x secundária Aula Prática: Caso de rastreamento de câncer na UBS
	Aula teórica: Diagnóstico das neoplasias (Histopatologia+ Análise molecular+ Exames de imagem+ Estadiamento) Aula Prática: Caso clínico de Câncer de pulmão
	<b>Avaliação 1</b>
	Aula teórica: Tratamento das neoplasias e manejos adversos (quimioterapia e agentes hormonais) Aula Prática: Caso clínico de próstata
	Aula teórica: Tratamento das neoplasias e manejos adversos (cirurgia+ radioterapia+ Imunoterapia e drogas alvos) Aula Prática: Caso clínico de Câncer de pulmão
	Aula teórica: Emergências oncológicas I (Neutropenia febril, hipercalcemia maligna, compressão medular) Aula Prática: Caso clínicos sobre os assuntos discutidos
	Aula teórica: Emergências oncológicas II (Obstrução intestinal maligna, síndrome de veia cava superior, hipertensão intracraniana) Aula Prática: Caso clínicos sobre os assuntos discutidos
	Aula teórica: Dor Oncológica Aula Prática: Manejo de analgésicos
	Aula teórica: Princípios de cuidados paliativos Aula Prática: Caso clínico de Cuidados paliativos
	<b>Avaliação 2</b>
	<b>Avaliação final</b>

#### REFERÊNCIAS BIBLIOGRÁFICAS

##### Bibliografia básica:

1. BARROSOS SOUSA, Romualdo; FERNANDES, Gustavo. Oncologia: princípios e prática clínica. Barueri: Manole, 2023. Ebook. ISBN 9788520462638. Disponível em: <https://integrada.minhabiblioteca.com.br/#/books/9788520462638>.
2. GOVINDAN, Ramaswamy; MORGENSZTERN, Daniel. Oncologia. (Washington Manual™). Rio de Janeiro: Thieme Revinter, 2017. Ebook. ISBN 9788567661940. Disponível em: <https://integrada.minhabiblioteca.com.br/#/books/9788567661940>.
3. RODRIGUES, Andrea Bezerra; OLIVEIRA, Patrícia Peres. Casos Clínicos em Oncologia. São Paulo: IÁTRIA, 2013. Ebook. ISBN 9788576140870. Disponível em: <https://integrada.minhabiblioteca.com.br/#/books/9788576140870>.

4.FERRI, Fred F.. Ferri Oncologia e Hematologia Recomendações Atualizadas de Diagnóstico e Tratamento. Rio de Janeiro: GEN Guanabara Koogan, 2019. Ebook. ISBN 9788595150584. Disponível em: <https://integrada.minhabiblioteca.com.br/#/books/9788595150584>.

5.CAMPOS, Elisa Maria Parahyba; VILAÇA, Anali Póvoas Orico. Cuidados paliativos e psicooncologia. Barueri: Manole, 2021. Ebook. ISBN 9786555766660. Disponível em: <https://integrada.minhabiblioteca.com.br/#/books/9786555766660>.

**Bibliografia complementar:**

1. Hoffe Katz – Tratado de Oncologia clínica – Editora Atheneu 2013
2. DeVita, Hellman and Rosenberg's. Câncer, princípios e práticas da Oncologia – Wolters Kluwer
3. Ferreira e J.C.C. Rocha. Oncologia Molecular. 2. Atheneu
- 4.Hoff P.M.G. Tratado de Oncologia: Atheneu
5. Rodrigues, A.N. Oncologia para não Oncologista. Coopmed, 2021
6. Manual de Cuidados Paliativos. Maria Perez Soares D'Alessandro, Carina Tischler Pires, Daniel Neves Forte et al. Hospital Sírio Libanês; Ministério da Saúde, 2020.
7. Manual de cuidados paliativos – Academia Nacional de Cuidados Paliativos (ANCP) 2ª edição 2012
8. Carvalho, T.C et al. Manual de Residência de Cuidados Paliativos – USP. Barueri, SP Manole, 2018
9. Thompson e Thompson – Genética Médica - 8ª Edição
10. Robbins e Cotran – Patologia: Bases Patológicas das doenças - 8ª Edição

____/____/____ DAT	____ ASSINATUR	____/____/____	____ COORD. DO COLEGIADO
____ A	____ A DO PROFESSOR	____	____
		HOMOLOGADO COLEGIADO	NO



**MINISTÉRIO DA EDUCAÇÃO**  
**UNIVERSIDADE FEDERAL DO VALE DO SÃO FRANCISCO**  
**PRÓ-REITORIA DE ENSINO - PROEN**

Av. José de Sá Maniçoba, s/nº. Centro - Caixa Postal 252 – 56304-205 - Petrolina-PE  
Telefone: (87) 2101-6762. E-mail: [proen@univasf.edu.br](mailto:proen@univasf.edu.br)

**Programa de Disciplina**

		<b>UNIVERSIDADE FEDERAL DO VALE DO SÃO FRANCISCO</b> <b>PROGRAMA DE DISCIPLINA</b>			
<b>NOME</b>			<b>COLEGIADO</b>	<b>CÓDIGO</b>	<b>SEMESTRE</b>
<b>PARASITOLOGIA</b>			<b>CMED</b>	MEDC0021	PADRÃO
<b>CARGA HORÁRIA</b> 45	<b>TEÓR: 45</b>	<b>PRÁT: 00</b>	<b>HORÁRIO: QUINTA-FEIRA 9:00-12:00</b>		
<b>CURSOS ATENDIDOS</b>				<b>SUB-TURMAS</b>	
MEDICINA				-	
<b>PROFESSOR (ES) RESPONSÁVEL (EIS)</b>				<b>TITULAÇÃO</b>	
CÉSAR AUGUSTO DA SILVA				DOUTORADO	
<b>EMENTA</b>					
Protozoários em geral. Giardíase, Tricomoníase, Leishmaníase Tegumentar e Visceral, Amebíase, Doença de Chagas e Malária, Helmintos em geral. Esquistossomose, Teníase, Ascaridíase, Ancilostomíase, Estrongiloidíase, Tricuríase, Hymenolepiase e Enterobiose. Artrópodes em geral: Triatomíneos e percevejos, Dípteros Nematóceros – Anofelinos e Culicíneos, Dípteros Ciclorrafas – As Moscas, Anopluros: Os piolhos do homem, Carrapatos e Ácaros.					
<b>OBJETIVOS</b>					
Reconhecer os protozoários, helmintos e artrópodes mais importantes na saúde humana e pública. Proporcionar o conhecimento básico de morfologia, ciclo biológico, transmissão, imunidade, sintomatologia, patogenia, diagnóstico, epidemiologia, profilaxia e tratamento das principais parasitoses humanas.					
<b>METODOLOGIA</b>					
<b>METODOLOGIA:</b> Aula expositiva; estudo dirigido; leitura, interpretação e discussão de artigos científicos.					
<b>RECURSOS MATERIAIS UTILIZADOS:</b> Artigos de revistas especializadas, Livros, Quadro, pincel, data show e notebook.					
<b>FORMAS DE AVALIAÇÃO</b>					
Prova escrita subjetiva e/ou objetiva e avaliação das atividades complementares. Também poderão ser realizados seminários sobre assuntos relacionados à parasitologia. Serão realizadas 3 avaliações teóricas e atividades complementares.					

**CONTEÚDOS DIDÁTICOS**



**MINISTÉRIO DA EDUCAÇÃO**  
**UNIVERSIDADE FEDERAL DO VALE DO SÃO FRANCISCO**  
**PRÓ-REITORIA DE ENSINO - PROEN**

Av. José de Sá Maniçoba, s/nº. Centro - Caixa Postal 252 – 56304-205 - Petrolina-PE  
Telefone: (87) 2101-6762. E-mail: [proen@univasf.edu.br](mailto:proen@univasf.edu.br)

DATA (Dia/Mês)	TEMAS ABORDADOS/ ATIVIDADES DESENVOLVIDAS	PROFESSOR (ES)	CARGA HORARIA	
			TEÓR	PRÁT.
	Introdução à parasitologia <i>Entamoeba histolytica</i> – Amebíase.	César Augusto	3h	-
	<i>Giardia lamblia</i> – Giardíase. <i>Trichomonas vaginalis</i> - <u>Trabalho de pesquisa</u>	César Augusto	3h	-
	<i>Plasmodium</i> – Malária	César Augusto	3h	-
	<i>Cryptosporidium</i> e <i>Isospora</i> - <u>Trabalho de pesquisa</u>	César Augusto	3h	-
	<i>Toxoplasma gondii</i> – Toxoplasmose	César Augusto	3h	-
	<b>1ª Avaliação</b>	<b>César Augusto</b>	<b>2h</b>	-
	<i>Leishmania braziliensis</i> - Leishmaniose tegumentar. <i>Leishmania chagasi</i> - Leishmaniose visceral.	César Augusto	3h	-
	<i>Trypanosoma cruzi</i> - Doença de Chagas.	César Augusto	3h	-
	<i>Ascaris lumbricoides</i> <i>Enterobius vermicularis</i>	César Augusto	3h	-
	Ancilostomídeos – ancilostomose e larva migrans	César Augusto	3h	-
	<b>Leishmanioses, Doença de Chagas, Ascaridíase, Enterobiose, Ancilostomíases.</b> <b>(2ª Avaliação)</b>	<b>César Augusto</b>	<b>3h</b>	-
	<i>Schistosoma mansoni</i> - Esquistossomose Mansônica	César Augusto	3h	-
	<u>Trabalho de pesquisa:</u> <i>Strongyloides stercoralis</i> e <i>Trichuris trichiura</i>	César Augusto	3h	-
	Teníases e Cisticercose humanas	César Augusto	3h	-





**MINISTÉRIO DA EDUCAÇÃO**  
**UNIVERSIDADE FEDERAL DO VALE DO SÃO FRANCISCO**  
**PRÓ-REITORIA DE ENSINO - PROEN**

Av. José de Sá Maniçoba, s/nº. Centro - Caixa Postal 252 – 56304-205 - Petrolina-PE  
Telefone: (87) 2101-6762. E-mail: [proen@univasf.edu.br](mailto:proen@univasf.edu.br)

	<i>Hymenolepis</i> Trabalho de pesquisa			
	<i>Wuchereria bancrofti</i> - Filariose	César Augusto	3h	-
	<b>3ª Avaliação</b>	<b>César Augusto</b>	<b>2h</b>	-
	<b>Avaliação Final</b>	<b>César Augusto</b>	-	-

**REFERÊNCIAS BIBLIOGRÁFICAS**

REY, LUIS. Parasitologia. Rio de Janeiro. 4 Ed Guanabara Koogan, 2008.  
NEVES, DAVID PEREIRA. Parasitologia Humana. São Paulo. 11Ed. Atheneu, 2005.  
REY, LUÍS. Bases da Parasitologia Médica. Rio de Janeiro, 3 Ed. Guanabara Koogan, 2009.  
VERONESI, R. e FOCACCIA, R. Tratado de Infectologia, 2 vls, 4ed, 2010.

\_\_\_\_/\_\_\_\_/\_\_\_\_

DATA  
COORD. DO COLEGIADO

\_\_\_\_\_

ASSINATURA DO PROFESSOR

\_\_\_\_/\_\_\_\_/\_\_\_\_

APROV. NO COLEGIADO



**MINISTÉRIO DA EDUCAÇÃO**  
**UNIVERSIDADE FEDERAL DO VALE DO SÃO FRANCISCO**  
**PRÓ-REITORIA DE ENSINO - PROEN**

Av. José de Sá Maniçoba, s/nº. Centro - Caixa Postal 252 – 56304-205 - Petrolina-PE  
Telefone: (87) 2101-6762. E-mail: [proen@univasf.edu.br](mailto:proen@univasf.edu.br)

**Programa de Disciplina**

(Elaborado em conformidade com o Projeto Pedagógico do Curso)

		<b>UNIVERSIDADE FEDERAL DO VALE DO SÃO FRANCISCO</b> <b>PROGRAMA DE DISCIPLINA</b>		
<b>NOME</b>		<b>COLEGIADO</b>	<b>CÓDIGO</b>	<b>SEMESTRE</b>
Patologia Geral		CMED	MEDC0008	PADRÃO
<b>CARGA HORÁRIA</b> 75H	<b>TEÓRICA</b> 45H	<b>PRÁTICA</b> 30H	<b>HORÁRIO:</b> Quarta-feira 07-10h e 14-16h e 16-18h	
<b>CURSOS ATENDIDOS</b>				<b>SUB-TURMAS</b>
Medicina (M3)				MA e MB
<b>PROFESSORAS RESPONSÁVEIS</b>				<b>TITULAÇÃO</b>
Ricardo Santana de Lima				Doutor
<b>EMENTA</b>				
<p>Este componente proporciona o estudo dos mecanismos patológicos gerais. Introdução à Patologia, história da Patologia, sistematização de métodos de estudo em patologia, adaptação celular ao crescimento e à diferenciação celular, degenerações, mecanismos de morte celular (necrose e apoptose), conceitos gerais dos processos inflamatórios agudo e crônico, conceitos de regeneração e reparação tecidual, distúrbios circulatórios e processos patológicos envolvidos nas neoplasias.</p>				
<b>OBJETIVOS</b>				
<ul style="list-style-type: none"><li>• Conhecer as principais causas e mecanismos envolvidos nas lesões celulares;</li><li>• Reconhecer as alterações morfológicas frente a diferentes tipos de agressão celular;</li><li>• Compreender os mecanismos de adaptação celular e as formas de morte celular;</li><li>• Compreender os principais processos patológicos, incluindo processos inflamatórios, hemodinâmicos e do crescimento celular;</li><li>• Desenvolver protocolos em patologia experimental, contextualizando o conteúdo teórico abordado com a prática;</li><li>• Desenvolver o conhecimento que permita a análise crítica no estudo das principais doenças;</li><li>• Desenvolver a habilidade de trabalhar em grupo, a leitura e a apresentação de artigos científicos da área;</li><li>• Estabelecer um paralelo entre a patologia, a clínica, a semiologia e os demais aspectos das doenças e suas repercussões.</li></ul>				
<b>METODOLOGIA</b>				
<ul style="list-style-type: none"><li>• Exposição oral: As aulas teóricas contarão com a utilização de material de apoio didático como slides apresentando figuras e esquemas referentes aos assuntos ministrados, além de exposições participativas, exercícios, estudos dirigidos.</li><li>• Atividades síncronas de discussão, apresentação e exposição de informações através de recursos didáticos e metodologias remotas <i>on line</i>, com uso de plataformas digitais como Moodle (AVA institucional), Zoom, Google sala de aula e suas ferramentas como o Meeting e outros.</li><li>• Atividades práticas: As aulas práticas se valerão dos ambientes físicos de laboratórios de microscopia e patologia da universidade, com a divisão em subturmas garantindo a segurança e a saúde dos estudantes, monitores e docente, além das experiências virtuais de visitação e discussão supervisionada pelo docente e/ou monitores em páginas e sites das sociedades e universidades parceiras que detenham de estratégias de ensino remoto como Museu de Patologia e banco de</li></ul>				



**MINISTÉRIO DA EDUCAÇÃO**  
**UNIVERSIDADE FEDERAL DO VALE DO SÃO FRANCISCO**  
**PRÓ-REITORIA DE ENSINO - PROEN**

Av. José de Sá Maniçoba, s/nº. Centro - Caixa Postal 252 – 56304-205 - Petrolina-PE  
Telefone: (87) 2101-6762. E-mail: [proen@univasf.edu.br](mailto:proen@univasf.edu.br)

imagens.

- Atividades assíncronas de busca de informações científicas (artigos) em revistas indexadas, plataforma de informação UpToDate para o preparo de material didático contendo slides, imagens, vídeos e discussão em grupos de estudo com posterior disponibilização em plataforma específica do componente curricular criada para este fim.
- Seminários e uso das técnicas de Ensino Baseado em Problemas e da sala de aula invertida: Os alunos apresentarão seminários baseados em temas previamente designados tratando sobre aspectos gerais estudados da patologia.
- Debates e feedbacks: serão realizados debates com feedbacks sobre aspectos principais referentes aos assuntos que constam no conteúdo programático e que foram previamente ministrados com os seguintes recursos: data-show, notebooks, aparelhos celulares, ferramentas de retorno como o google forms, além do microscópio no caso de uso de lâminas para discussão, com ou sem acoplamento a TV e transmissão para a turma.

#### FORMAS DE AVALIAÇÃO

Os estudantes serão avaliados sob diversos aspectos devendo considerar habilidades, competências e atitudes que devam apresentar ao final do componente, conforme objetivos traçados. Estes métodos deverão incluir:

- Avaliação Somativa: composta por prova de conhecimento teórico e/ou prático aplicada ao longo das exposições de conteúdo e discussões práticas como forma diagnóstica pontual. No mínimo uma avaliação com este perfil.
- Avaliação Formativa: onde comporão o rol das ferramentas de avaliação processual do estudante a apresentação de casos clínicos, artigos científicos, seminários, além de rodas de discussão de temas, autoavaliação, avaliação 360° e feedbacks, todos podendo devendo a participação dos estudantes presencialmente ou por meio de encontros virtuais. Esta modalidade deve ser conduzida ao menos duas vezes ao longo do componente curricular.

CONTEÚDOS DIDÁTICOS				
AULA / PROVA	TEMAS ABORDADOS / ATIVIDADES DESENVOLVIDAS	PROFESSOR	CARGA/HORARIA	
			Teórica	Prática
	- Apresentação de Patologia Geral; - Introdução à Patologia Experimental, com leitura de artigo e textos; Debate sobre protocolos em Patologia Experimental com vistas a ética em pesquisa com seres humanos.	Ricardo Santana	3	2
	- Introdução à Patologia: causas e mecanismos de lesões celulares, principais alterações celulares e mecanismos de adaptação celular;	Ricardo Santana	3	2
	- Degenerações; - Visualização de lâminas de processos degenerativos.	Ricardo Santana	3	2
	- Morte celular: necrose e apoptose; - Visualização de lâminas com processo de lesão, necrose e apoptose.	Ricardo Santana	3	2
	- Calcificações e pigmentações patológicas; - Visualização de lâminas de calcificações e pigmentações.	Ricardo Santana	3	2
	- Processo inflamatório agudo: mediadores envolvidos e seus mecanismos de ação; eventos vasculares, irritativos e exsudativos envolvidos; alterações celulares e morfológicas; contextualização com	Ricardo Santana	4	3



**MINISTÉRIO DA EDUCAÇÃO**  
**UNIVERSIDADE FEDERAL DO VALE DO SÃO FRANCISCO**  
**PRÓ-REITORIA DE ENSINO - PROEN**

Av. José de Sá Maniçoba, s/nº. Centro - Caixa Postal 252 – 56304-205 - Petrolina-PE  
Telefone: (87) 2101-6762. E-mail: [proen@univasf.edu.br](mailto:proen@univasf.edu.br)

	a clínica; - Visualização de lâminas de processo inflamatório crônico.			
	- Processo inflamatório crônico: eventos reparativos e resolutivos envolvidos; alterações celulares e morfológicas; principais doenças envolvidas; contextualização com a clínica; - Visualização de lâminas de processo inflamatório crônico.	Ricardo Santana	4	3
	<b>- 1ª avaliação (apresentação científica dos grupos)</b>	<b>Ricardo Santana</b>	<b>4</b>	<b>2</b>
	- Mecanismos de reparo de lesões: regeneração e cicatrização; - Visualização de lâminas de cicatrização.	Ricardo Santana	3	2
	- Distúrbios hemodinâmicos: hiperemia, coagulação sanguínea, cascata fibrinolítica, congestão, choque, hemorragias, trombose, embolia; - Visualização de lâminas de distúrbios hemodinâmicos.	Ricardo Santana	4	2
	- Neoplasias: biologia tumoral, patogênese tumoral, mediadores e mecanismos envolvidos na regulação do ciclo celular, supressores de tumor, principais vias de sinalização em neoplasias, métodos de diagnóstico e terapia antitumoral; - Visualização de lâminas de neoplasias.	Ricardo Santana	4	3
	- Neoplasias: biologia tumoral, patogênese tumoral, mediadores e mecanismos envolvidos na regulação do ciclo celular, supressores de tumor, principais vias de sinalização em neoplasias, métodos de diagnóstico e terapia antitumoral; - Visualização de lâminas de neoplasias.	Ricardo Santana	4	3
	<b>- 2ª avaliação Relatório das discussões e construção do portfólio</b>	<b>Ricardo Santana</b>	<b>3</b>	<b>2</b>

**SITES PARA REFERÊNCIAS**

**BÁSICA**

- ABBAS, Abul K; FAUSTO, Nelson; KUMAR, Vinay; COTRAN, Ramzi S; ASTER, Jon C; ROBBINS, Stanley L.: Robbins e Cotran: Patologia - Bases patológicas das doenças. 8. ed. Rio de Janeiro: Elsevier, 2010. 1458 p.
- COTRAN, Ramzi S.; ABBAS, Abul K.; FAUSTO, Nelson; ROBBINS, Stanley L.; KUMAR, Vinay; Robbins e Cotran: Patologia - Bases patológicas das doenças. 7. ed. Rio de Janeiro: Elsevier, 2005. 1592 p.
- KUMAR, Vinay; ABBAS, Abul K.; ASTER, Jon C.: Robbins Patologia Básica. 9. ed. Rio de Janeiro: Elsevier, 2013. 928 p.

**COMPLEMENTAR**

- BRASILEIRO, Filho G: Bogliolo: Patologia. 7. Ed. Rio de Janeiro: Guanabara Koogan, 2006. 1472 p.
- BRASILEIRO, Filho G.: Bogliolo: Patologia. 8. ed. Rio de Janeiro. Guanabara Koogan, 2011. 1524 p.
- KUMAR, Vinay; ROBBINS, Stanley L.: Robbins - Patologia Estrutural e Funcional. 4. ed. Rio de Janeiro: Guanabara Koogan, 1991. 1231 p.
- MONTENEGRO, Mario R.; FRANCO, Marcello. Patologia Processos Gerais. 4. ed. São Paulo: Atheneu, 1999. 320 p.
- MONTENEGRO, Mario R.; BACCHI, Carlos E.; BRITO, Thales. Patologia Processos Gerais. 5. ed. São Paulo: Atheneu, 2010. 331 p.
- E-Books de Patologia e Fisiopatologia, Plataformas de busca como: Pubmed-Medline, UpToDate, Periódicos Capes, Science Direct, Site da Sociedade Brasileira de Patologia e de imagens em Patologia.
- Além do material contido nas Ferramentas: Moodle, Microsoft Teams, Google Meeting, Zoom, WhatsApp e Youtube, que sejam supervisionadas pelo docente.

\_\_\_\_\_/\_\_\_\_\_/\_\_\_\_\_  
DATA

\_\_\_\_\_  
ASSINATURA DO PROFESSOR

\_\_\_\_\_/\_\_\_\_\_/\_\_\_\_\_  
APROV. NO COLEGIADO

\_\_\_\_\_  
COORD. DO COLEGIADO



**MINISTÉRIO DA EDUCAÇÃO**  
**UNIVERSIDADE FEDERAL DO VALE DO SÃO FRANCISCO**  
**PRÓ-REITORIA DE ENSINO - PROEN**

Av. José de Sá Maniçoba, s/nº. Centro - Caixa Postal 252 – 56304-205 - Petrolina-PE  
Telefone: (87) 2101-6762. E-mail: [proen@univasf.edu.br](mailto:proen@univasf.edu.br)



**MINISTÉRIO DA EDUCAÇÃO**  
**UNIVERSIDADE FEDERAL DO VALE DO SÃO FRANCISCO**  
**PRÓ-REITORIA DE ENSINO - PROEN**

Av. José de Sá Maniçoba, s/nº. Centro - Caixa Postal 252 – 56304-205 - Petrolina-PE  
Telefone: (87) 2101-6762. E-mail: [proen@univasf.edu.br](mailto:proen@univasf.edu.br)

**Programa de Disciplina**

(elaborado em conformidade com o Projeto Pedagógico do Curso)

		UNIVERSIDADE FEDERAL DO VALE DO SÃO FRANCISCO PROGRAMA DE DISCIPLINA		
NOME		COLEGIADO	CÓDIGO	SEMESTRE
PATOLOGIA MÉDICO-CIRÚRGICA DO APARELHO CIRCULATÓRIO		CMED	MEDC0030	PADRÃO
CARGA HORÁRIA 120	TEÓR: 30	PRÁT: 90	HORÁRIO: SEGUNDA-FEIRA 7:00-12:00 (prática, subgrupo) TERÇA-FEIRA 7:00-12:00 (prática, subgrupo) QUARTA-FEIRA 14:00-17:00 (teórica, todos)	
CURSOS ATENDIDOS			SUB-TURMAS	
MEDICINA			MA, MB	
PROFESSOR (ES) RESPONSÁVEL (EIS)			TITULAÇÃO	
DINANI ARMSTRONG PAULO SAAD BEDSON SÁ ANTONIO MARCONI (SERVIDOR) JEOVÁ CORDEIRO (SERVIDOR) ANDERSON ARMSTRONG (SERVIDOR)			DOUTORADO DOUTORADO DOUTORADO MESTRADO ESPECIALISTA DOUTORADO	
EMENTA				
Integração dos conhecimentos básicos de anatomia, fisiologia e patologia com a propedêutica clínica e terapêutica voltadas para as doenças cardiovasculares mais prevalentes.				
OBJETIVOS				
Ao término do semestre, o aluno deverá ser capaz de: - Realizar anamnese e exame físico apurados do sistema cardiovascular e correlaciona-los com a leitura correta dos principais exames complementares, fundamentais à sua prática de médico generalista; - Desenvolver raciocínio clínico envolvendo os principais sinais e sintomas para o diagnóstico diferencial das doenças cardiovasculares; - Desenvolver a capacidade de abordar clinicamente os principais fatores de risco para doenças cardiovasculares e manejá-los segundo principais consensos/diretrizes da especialidade.				
METODOLOGIA				
Aulas teóricas expositivas; Aulas práticas em Hospitais da rede (Hospital Universitário/Promatre)				
FORMAS DE AVALIAÇÃO				
A Disciplina tem 3 unidades. Serão realizadas 3 avaliações teóricas. A média do aluno será dada pela média aritmética dos 3 exercícios.				



**MINISTÉRIO DA EDUCAÇÃO**  
**UNIVERSIDADE FEDERAL DO VALE DO SÃO FRANCISCO**  
**PRÓ-REITORIA DE ENSINO - PROEN**

Av. José de Sá Maniçoba, s/nº. Centro - Caixa Postal 252 – 56304-205 - Petrolina-PE  
Telefone: (87) 2101-6762. E-mail: [proen@univasf.edu.br](mailto:proen@univasf.edu.br)

CONTEÚDOS DIDÁTICOS				
DATA (Dia/Mês)	TEMAS ABORDADOS/ ATIVIDADES DESENVOLVIDAS	PROFESSOR (ES)	CARGA/HORARIA	
			TEÓR	PRÁT.
	Aula prática	Profs Cenários	-	5
	Aula prática	Profs Cenários	-	5
	<b>Insuficiência Cardíaca</b>	<b>Bedson</b>	<b>2</b>	-
	Aula prática	Profs Cenários	-	5
	Aula prática	Profs Cenários	-	5
	<b>Miocardopatias e CMP Chagásica</b>	<b>ALESSANDRO</b>	<b>2</b>	-
	Aula prática	Profs Cenários	-	5
	Aula prática	Profs Cenários	-	5
	<b>DAOP e Oclusão Arterial Aguda</b>	<b>Paulo Saad</b>	<b>2</b>	-
	Aula prática	Profs Cenários	-	5
	Aula prática	Profs Cenários	-	5
	<b>Tumores cardíacos e Doenças do Pericárdio</b>	<b>Bedson</b>	<b>2</b>	-
	Aula prática	Profs Cenários	-	5
	Aula prática	Profs Cenários	-	5
	<b>INSUF. VENOSA CRÔNICA e TEV</b>	<b>Dinani</b>	<b>3</b>	-
	Aula prática	Profs Cenários	-	5
	Aula prática	Profs Cenários	-	5
	<b>I AVALIAÇÃO TEÓRICA</b>	<b>Dinani</b>	<b>3</b>	-
	Aula prática	Profs Cenários	-	5
	Aula prática	Profs Cenários	-	5
	<b>Doença Aterosclerótica, Fatores de Risco e Dislipidemia</b>	<b>Bedson</b>	<b>2</b>	-
	<b>Insuficiência Coronariana Crônica</b>			
	Aula prática	Profs Cenários	-	5
	Aula prática	Profs Cenários	-	5
	<b>Pé Diabético e Úlceras de perna</b>	<b>Dinani</b>	<b>2</b>	-
	Aula prática	Profs Cenários	-	5
	<b>Síndrome Coronariana Aguda</b>	<b>DANNYL</b>	<b>2</b>	-
	Aula prática	Profs Cenários	-	5
	Aula prática	Profs Cenários	-	5
	<b>Dça dos Vasos Linfáticos</b>	<b>Dinani</b>	<b>2</b>	-
	<b>Dça Carotídea</b>			



**MINISTÉRIO DA EDUCAÇÃO**  
**UNIVERSIDADE FEDERAL DO VALE DO SÃO FRANCISCO**  
**PRÓ-REITORIA DE ENSINO - PROEN**

Av. José de Sá Maniçoba, s/nº. Centro - Caixa Postal 252 – 56304-205 - Petrolina-PE  
Telefone: (87) 2101-6762. E-mail: [proen@univasf.edu.br](mailto:proen@univasf.edu.br)

	Aula prática	Profs Cenários	-	5
	Aula prática	Profs Cenários	-	5
	<b>HAS e Emergência Hipertensiva</b>	<b>ANDERSON</b>	<b>2</b>	<b>-</b>
	Aula prática	Profs Cenários	-	5
	Aula prática	Profs Cenários	-	5
	<b>II AVALIAÇÃO TEÓRICA</b>	<b>DINANI</b>	<b>3</b>	<b>-</b>
	Aula prática	Profs Cenários	-	5
	Aula prática	Profs Cenários	-	5
	<b>Cardiopatas Congênitas</b>	<b>JEOVÁ</b>	<b>2</b>	<b>-</b>
	Aula prática	Profs Cenários	-	5
	Aula prática	Profs Cenários	-	5
	<b>F.Reumática e Endocardite Infeciosa</b>	<b>Bedson</b>	<b>2</b>	<b>-</b>
	Aula prática	Profs Cenários	-	5
	Aula prática	Profs Cenários	-	5
	<b>Valvulopatia Mitral /Aortica</b>	<b>ANTONIO</b>	<b>2</b>	<b>-</b>
	Aula prática	Profs Cenários	-	5
	Aula prática	Profs Cenários	-	5
	<b>Doenças da Aorta</b> Aneurismas Aórticos e Periféricos Dissecção Aórtica	<b>Paulo Saad</b>	<b>3</b>	<b>-</b>
	<b>Trauma Vascular</b>			
	Aula prática	Profs Cenários	-	5
	Aula prática	Profs Cenários	-	5
	<b>III AVALIAÇÃO TEÓRICA</b>	<b>SUBSTITUTO</b>	<b>3</b>	<b>-</b>
	<b>Reposição</b>	<b>Dinani</b>	<b>2</b>	<b>-</b>
	<b>Final</b>	<b>Dinani</b>	<b>2</b>	<b>-</b>

**REFERÊNCIAS BIBLIOGRÁFICAS**

Cecil. Tratado de Medicina Interna. 23th. Goldman Et all.  
Harrison – Medicina Interna. 17th. Braunwald Et all.  
Arquivos brasileiros de Cardiologia, Atherosclerosis, Circulation, Chest (periódicos)  
Cirurgia Vascular, Cirurgia Endovascular, Angiologia, 2ª Edição. Ed. CJ Brito. Revinter. Rio de Janeiro, 2008.  
Doenças Vasculares Periféricas. In: FHA Maffei. 4a ed. Rio de Janeiro: Guanabara Koogan, 2008.  
Cirurgia Endovascular. In Lobato AC, 2ª ed, São Paulo, ICVE, 2010.

\_\_\_\_\_  
DATA

\_\_\_\_\_  
ASSINATURA DO PROFESSOR

\_\_\_\_\_  
APROV. NO COLEGIADO

\_\_\_\_\_  
COORD. DO COLEGIADO






MINISTÉRIO DA EDUCAÇÃO  
UNIVERSIDADE FEDERAL DO VALE DO SÃO FRANCISCO  
PRÓ-REITORIA DE ENSINO - Proen

Av. José de Sá Maniçoba, s/nº. Centro - Caixa Postal 252 – 56304-205 - Petrolina-PE  
Telefone: (87) 3862 3869. E-mail: [proen@univasf.edu.br](mailto:proen@univasf.edu.br)

PROGRAMA DA DISCIPLINA &  
PLANO DE UNIDADE DIDÁTICA (PUD)

		UNIVERSIDADE FEDERAL DO VALE DO SÃO FRANCISCO PROGRAMA DE DISCIPLINA		
NOME		COLEGIADO	CÓDIGO	SEMESTRE
PATOLOGIA MÉDICO-CIRÚRGICA DO APARELHO DIGESTÓRIO		MEDICINA (CMED)	MEDC0032	PADRÃO
CARGA HORÁRIA	TEÓR: 60 H	PRÁT: 60 H	Horário: (Teórica) Terça: das 17 às 19H e Sexta: das 13 às 15H (Prática) Quinta: das 7 às 9H e Quinta: das 10 às 12H	
CURSOS ATENDIDOS			SUB-TURMAS	
MEDICINA M5			MA – MB – MC - MD	
PROFESSOR (ES) RESPONSÁVEL (EIS)			TITULAÇÃO	
DILSON DA SILVA PEREIRA FILHO – <i>Coordenador da Disciplina</i> BRENO CAVALCANTE ITAMAR AUGUSTO LINDON JOHNSON BATISTA DE OLIVEIRA LUIZ ANTONIO DE VASCONCELOS SIDNEY LEMOS			DOUTORADO ESPECIALIZAÇÃO ESPECIALIZAÇÃO ESPECIALIZAÇÃO MESTRADO MESTRADO	
EMENTA				
Atividades teóricas e práticas com desenvolvimento do raciocínio clínico e cirúrgico a partir da discussão da anatomia patológica, fisiopatologia, do diagnóstico e da evolução, da propedêutica e tratamento das doenças mais relevantes do aparelho digestório.				
OBJETIVOS				
I - <b>Geral:</b> Capacitar o estudante a conduzir-se adequadamente diante dos quadros clínicos mais comuns de afecção do aparelho digestório, em relação a diagnóstico, tratamento e prevenção. II - <b>Específicos:</b> 1) Conhecer as opções diagnósticas e terapêuticas disponíveis para resolução das doenças do aparelho digestório. 2) Conhecer a prática ambulatorial, hospitalar, endoscópica, radiológica e cirúrgica do aparelho digestório.				
METODOLOGIA				
Aulas teórico-práticas com apresentação de vídeos discutidos e uso de simuladores Visita a pacientes internados no HU, participação no ambulatório de Gastrohepato, Proctologia e Cirurgia Digestiva, Acompanhamento de pacientes no serviço de Endoscopia e Centro Cirúrgico.				
FORMAS DE AVALIAÇÃO				
Os alunos serão avaliados através de 05 (cinco) provas subjetivas e/ou objetivas				

CONTEÚDOS DIDÁTICOS				
DATA (Dia/Mês)	TEMAS ABORDADOS/ ATIVIDADES DESENVOLVIDAS	PROFESSOR (ES)	CARGA/HORÁRIA	
			TEÓR	PRÁT.
	1. Anatomia Aplicada do Aparelho Digestório	Dilson Pereira	2	
	2. Dispepsia Funcional	Dilson Pereira	2	
	3. Gastrite, Úlcera Péptica e <i>H. pylori</i>	Vasconcelos	2	
	4. Seminário Digestivo Alto - <i>apresentado pelos alunos</i>	Vasconcelos	2	
	Avaliação I	Dilson Pereira	2	
	5. Patologias Orificiais I e II	Itamar	2	
	6. Diarréias Infeciosas e Parasitárias	Breno	2	
	7. Doença Diverticular do Cólon Constipação Intestinal	Itamar	2	
	8. Constipação Intestinal	Breno	2	
	9. Doença Inflamatória Intestinal: RCUI e Doença de Crohn	Itamar	2	



**MINISTÉRIO DA EDUCAÇÃO**  
**UNIVERSIDADE FEDERAL DO VALE DO SÃO FRANCISCO**  
**PRÓ-REITORIA DE ENSINO - Proen**

Av. José de Sá Maniçoba, s/nº. Centro - Caixa Postal 252 – 56304-205 - Petrolina-PE  
Telefone: (87) 3862 3869. E-mail: [proen@univasf.edu.br](mailto:proen@univasf.edu.br)

10. Seminário Digestivo Baixo – apresentado pelos alunos	Itamar	2	
AVALIAÇÃO II	Dilson Pereira	2	
11. Obesidade Mórbita: Tratamento não medicamentoso	Dilson Pereira	2	
12. Patologias Digestórias na Criança	Sidney	2	
13. Hérnias da parede abdominal	Sidney	2	
14. Hemorragia Digestiva Alta, Média e Baixa	Dilson Pereira	2	
15. Obstrução Intestinal Alta e Baixa	Dilson Pereira	2	
AVALIAÇÃO III	Dilson Pereira	2	
16. Seminário: Icterícia obstrutiva – apresentado pelos alunos	Dilson / César Falcão	2	
17. Seminário sobre Ascite – apresentado pelos alunos	Dilson / César Falcão	2	
18. Pancreatite Aguda e Crônica	Johnson	2	
19. Abdm Agudo Inflamatório: Diverticulite, Apendicite e Colecistite	Johnson	2	
20. Complicações da Úlcera Péptica	Vasconcelos	2	
AVALIAÇÃO IV	Dilson Pereira	2	
21. Neoplasia Maligna do Esôfago	Johnson	2	
22. Neoplasia Maligna do Estômago	Dilson Pereira	2	
23. Neoplasia Maligna do Pâncreas	Johnson	2	
24. Neoplasia Maligna do Fígado	Vasconcelos	2	
25. Neoplasia Maligna Colorretal e do Ânus	Breno	2	
AVALIAÇÃO V	Dilson	2	
REPOSIÇÃO para avaliações I, II, III, IV e V	Dilson Pereira	2	
AVALIAÇÃO FINAL	Dilson Pereira	2	

**REFERÊNCIAS BIBLIOGRÁFICAS**

01. CECIL - Tratado de Medicina Interna. 22ª edição. GOLDMAN L, AUSIELLO D. São Paulo: Elsevier, 2005.
02. Atualização Terapêutica. 22ª edição. BORGES DR, HOTSHILD JA. São Paulo: Artes Médicas, 2005.
03. Guias de Medicina Ambulatorial e Hospitalar/Unifesp – Pediatria. MORAIS MB, CAMPOS SO, SILVESTRINI WS. 1ª edição. Barueri: Manole, 2005.
04. Tratado de Clínica Cirúrgica do Sistema Digestório – Vol 1 e 2, Joaquim Gama-Rodrigues e Julio César Martinez, Editora Atheneu, 2004
05. Patologia. 4ª edição. BRASILEIRO FILHO GB. Guanabara Koogan, 2004, 1328p.
06. Guias de Medicina Ambulatorial e Hospitalar/Unifesp – Gastroenterologia. MIZPUTEN SJ. 1ª edição. Barueri: Manole, 2002
07. Guias de Medicina Ambulatorial e Hospitalar/Unifesp – Colproctologia MATOS D, SAAD SS, FERNANDES LC. 1ª ed. Barueri: Editora Manole, 2004.
08. Manual de Diagnóstico Radiológico. MONNIER JP, TUBIANA JM 1ª ed. Rio de Janeiro: Medsi, 1999.
09. Radiologia na Formação do Médico Geral. KOCH HA. 1ª ed. Rio de Janeiro: Revinter, 1997
10. Cirurgia Pediátrica. MAKSOUD JG. 2ª ed. Rio de Janeiro: Revinter, 2003
11. Fisiologia Clínica do Sistema Digestório, Douglas-Cisternas, Editora Tecmedd, 2004
12. Temas de Cirurgia Pediátrica. MARTINS JL, CURY EK, PINUS J. 1ª ed. São Paulo: Editora Atheneu, 1997.
13. Manual de Cirurgia Oncológica, Carlos Eduardo Santos e Eduardo Linhares, Editora Tecmedd, 2006
14. Principles and practice of pediatric surgery. PIZZO FA, POPLACK DG. 2ª ed. Philadelphia: J.B. Lippincott, 1993.

**BIBLIOGRAFIA COMPLEMENTAR:**

15. Livro da SOBED
16. Endoscopia em Cirurgia da Obesidade. Josemberg M. Campos. Editora Santos, 2008.

\_\_\_\_\_  
DATA

\_\_\_\_\_  
ASSINATURA DO PROFESSOR

\_\_\_\_\_  
APROV. NO COLEGIADO

\_\_\_\_\_  
COORD. DO COLEGIADO



**MINISTÉRIO DA EDUCAÇÃO**  
**UNIVERSIDADE FEDERAL DO VALE DO SÃO FRANCISCO**  
**PRÓ-REITORIA DE ENSINO - PROEN**

Av. José de Sá Maniçoba, s/nº. Centro - Caixa Postal 252 – 56304-205 - Petrolina-PE  
Telefone: (87) 2101-6762. E-mail: [proen@univasf.edu.br](mailto:proen@univasf.edu.br)

**Programa de Disciplina**

(Elaborado em conformidade com o Projeto Pedagógico do Curso)

		UNIVERSIDADE FEDERAL DO VALE DO SÃO FRANCISCO PROGRAMA DE DISCIPLINA	
NOME		COLEGIADO	CÓDIGO
Patologia Médico-Cirúrgica do Aparelho Locomotor		CMED	MED0042
		SEMESTRE	
		PADRÃO	
CARGA HORÁRIA	TEÓR: 45	PRÁT: 45	HORÁRIO: SEGUNDA-FEIRA: 15:00-17:00 h TERÇA-FEIRA: 15:00 às 17:00 h
90			
CURSOS ATENDIDOS			SUB-TURMAS
MEDICINA M7			MA / MB
PROFESSOR (ES) RESPONSÁVEL (EIS)			TITULAÇÃO
Professor (es): Paulo César Fagundes Neves (Coordenador)			Doutorado
EMENTA			
Aplicação teórico-prática do conteúdo de Patologia Médico-Cirúrgica do Aparelho Locomotor. Aparelho Locomotor: Anatomia e Fisiologia correlacionadas com Clínica. Propedêutica Ortopédica e traumatológica com enfoque nas Patologias relacionadas às articulações e estruturas ósseas do ombro, cotovelo, punho, mão, quadril, joelho, pé e tornozelo. Síndrome compartimental. Osteoartrite/ osteoartrose. Doenças congênitas do quadril. Osteomielite. Artrite séptica. Fratura exposta.			
OBJETIVOS			
<ul style="list-style-type: none"><li>- Oferecer aos alunos noções básicas de anatomia e fisiologia do aparelho Locomotor, para que possam aplicar em suas atividades práticas.</li><li>- Oferecer conhecimentos e aplicabilidades em semiologia Ortopédica e Traumatológica, para que os alunos tenham facilidades no desenvolvimento do raciocínio para um diagnóstico e acompanhamento satisfatório.</li><li>- Proporcionar aos alunos o desenvolvimento das habilidades e atitudes relativas a conhecimentos e conceitos de algumas situações, aconselhamento, acompanhamento dos pacientes que procuram o ambulatório da UNIVASF.</li><li>- Oportunizar aos alunos vivenciar assistência aos traumas que são direcionados ao HU-UNIVASF, dando conhecimentos das indicações operatório, quando se faz necessário.</li><li>- Identificar, diagnosticar e conduzir as patologias Ortopédicas para assistência adequada a saúde.</li><li>- Avaliar a aprendizagem dos conteúdos abordados nas aulas teóricas e práticas.</li><li>-Habilidade de lidar com o paciente.</li><li>-Uma maior perícia na interpretação de exames complementares laboratoriais de imagens e outros correlacionados com a área.</li><li>-Habilidade de interagir em uma equipe multidisciplinar.</li></ul>			
METODOLOGIA			
Aula expositiva teórica e teórica prática com uso de manequins. Discussão em grupos Seminários e discussão de casos clínicos Cenários práticos: atendimentos ambulatoriais em em ortopedia no ambulatório da UNIVASF, Laboratório de Ortopedia e Traumatologia com enfoque em imobilizações e artroscopia, práticas na emergência Ortopédica do HU-UNIVASF.			
FORMAS DE AVALIAÇÃO			
Avaliação escrita subjetiva e/ou objetiva Avaliação das práticas Observação da participação nas atividades práticas Avaliação nos seminários, com aplicação de pós-testes Serão realizadas 2 avaliações teóricas e duas avaliações práticas, a média do aluno será dada pela média aritmética dos 4 exercícios.			



**MINISTÉRIO DA EDUCAÇÃO**  
**UNIVERSIDADE FEDERAL DO VALE DO SÃO FRANCISCO**  
**PRÓ-REITORIA DE ENSINO - PROEN**

Av. José de Sá Maniçoba, s/nº. Centro - Caixa Postal 252 – 56304-205 - Petrolina-PE  
Telefone: (87) 2101-6762. E-mail: [proen@univasf.edu.br](mailto:proen@univasf.edu.br)

CONTEÚDOS DIDÁTICOS				
DATA Dia/Mês	TEMAS ABORDADOS/ ATIVIDADES DESENVOLVIDAS	PROFESSOR (ES)	CARGA/HORARIA	
			TEÓR	PRÁT.
	<b>Unidade 1: Ortopedia e Traumatologia</b>	Prof. Paulo Fagundes		
	<b>AULA TEÓRICA: Imobilizações MMSS</b>	Prof. Paulo Fagundes	1	
	<b>AULA PRÁTICA: IMOBILIZAÇÃO DE MMSS</b>	Prof. Paulo Fagundes		1
	<b>AULA TEÓRICA: Imobilizações MMII</b>	Prof. Paulo Fagundes	1	
	<b>AULA PRÁTICA: IMOBILIZAÇÃO DE MMSS</b>	Prof. Paulo Fagundes		1
	<b>AULA TEÓRICA: LESÕES CONDRAIS</b>	Prof. Paulo Fagundes	1	
	<b>AULA PRÁTICA: IMOBILIZAÇÃO DE MMSS</b>	Prof. Paulo Fagundes		1



**MINISTÉRIO DA EDUCAÇÃO**  
**UNIVERSIDADE FEDERAL DO VALE DO SÃO FRANCISCO**  
**PRÓ-REITORIA DE ENSINO - PROEN**

Av. José de Sá Maniçoba, s/nº. Centro - Caixa Postal 252 – 56304-205 - Petrolina-PE  
Telefone: (87) 2101-6762. E-mail: [proen@univasf.edu.br](mailto:proen@univasf.edu.br)

	<b>AULA TEÓRICA: EXAME FÍSICO</b> <b>NORMAL</b> <b>PATOLÓGICO DO OMBRO</b> <b>SEMINÁRIO: CONSOLIDAÇÃO E REPARO ÓSSEO.</b> <b>PÓS-TESTE</b>	Prof. Paulo Fagundes	1	
	<b>AULA PRÁTICA: IMOBILIZAÇÃO DE MMSS</b>	Prof. Paulo Fagundes		1
	<b>AULA TEÓRICA: EXAME FÍSICO</b> <b>NORMAL</b> <b>PATOLÓGICO DO COTOVELO</b> <b>SEMINÁRIO: FRATURA EXPOSTA</b> <b>PÓS-TESTE</b>	Prof. Paulo Fagundes	1	
	<b>AULA PRÁTICA: IMOBILIZAÇÃO MMI</b>	Prof. Paulo Fagundes		1
	<b>AULA TEÓRICA: EXAME FÍSICO</b> <b>NORMAL</b> <b>PATOLÓGICO DO PUNHO</b> <b>SEMINÁRIO: FRATURA DE OMBRO PROXIMAL/ CLAVÍCULA</b> <b>PÓS-TESTE</b>	Prof. Paulo Fagundes	1	
	<b>AULA PRÁTICA: IMOBILIZAÇÃO MMI</b>	Prof. Paulo Fagundes		1



**MINISTÉRIO DA EDUCAÇÃO**  
**UNIVERSIDADE FEDERAL DO VALE DO SÃO FRANCISCO**  
**PRÓ-REITORIA DE ENSINO - PROEN**

Av. José de Sá Maniçoba, s/nº. Centro - Caixa Postal 252 – 56304-205 - Petrolina-PE  
Telefone: (87) 2101-6762. E-mail: [proen@univasf.edu.br](mailto:proen@univasf.edu.br)

	<b>AULA TEÓRICA: EXAME FÍSICO</b> <b>NORMAL</b> <b>PATOLÓGICO DA MÃO</b> <b>SEMINÁRIO: FRATURA DE OMBRO PROXIMAL</b> <b>PÓS-TESTE</b>	Prof. Paulo Fagundes	1	
	<b>AULA PRÁTICA: IMOBILIZAÇÃO DE MMII</b>	Prof. Paulo Fagundes		1
	<b>SEMINÁRIOS:</b> <b>FRATURA DE TERÇO MÉDIO DO OMBRO</b> <b>FRATURA DO TERÇO DISTAL DO OMBRO(COTOVELO)</b> <b>PÓS-TESTE</b>	Prof. Paulo Fagundes	1	
	<b>AULA PRÁTICA: IMOBILIZAÇÃO DE MMII</b>	Prof. Paulo Fagundes		1
	<b>SEMINÁRIOS:</b> <b>FRATURA DO ANTEBRAÇO</b> <b>FRATURA DA MÃO</b> <b>PÓS-TESTE</b>	Prof. Paulo Fagundes	1	
	<b>REVISÃO DE IMOBILIZAÇÕES: MMSS E MMII</b>	Prof. Paulo Fagundes		1



**MINISTÉRIO DA EDUCAÇÃO**  
**UNIVERSIDADE FEDERAL DO VALE DO SÃO FRANCISCO**  
**PRÓ-REITORIA DE ENSINO - PROEN**

Av. José de Sá Maniçoba, s/nº. Centro - Caixa Postal 252 – 56304-205 - Petrolina-PE  
Telefone: (87) 2101-6762. E-mail: [proen@univasf.edu.br](mailto:proen@univasf.edu.br)

	<b>Iª AVALIAÇÃO</b> Avaliar a aprendizagem dos conteúdos abordados nas aulas teóricas da unidade I	Prof. Paulo Fagundes	1	
	<b>Iª AVALIAÇÃO</b> Avaliar a aprendizagem dos conteúdos abordados nas aulas práticas da unidade I	Prof. Paulo Fagundes		1
<b>Unidade 2: Ortopedia e Traumatologia</b>				
	<b>AULA TEÓRICA: QUADRIL</b> <b>SEMINÁRIO: FRATURA DE BACIA</b> <b>PÓS-TESTE</b>	Prof. Paulo Fagundes	1	
	<b>AULA PRÁTICA: ARTROSCOPIA</b>	Prof. Paulo Fagundes		1
	<b>AULA TEÓRICA: JOELHO</b> <b>SEMINÁRIO: FRATURA DE FÊMUR</b> <b>PÓS-TESTE</b>	Prof. Paulo Fagundes	1	
	<b>AULA PRÁTICA: ARTROSCOPIA</b>	Prof. Paulo Fagundes		1
	<b>AULA TEÓRICA: PÉ E TORNOZELO</b> <b>SEMINÁRIO: FRATURA DE TÍBIA</b> <b>PÓS-TESTE</b>	Prof. Paulo Fagundes	1	
	<b>AULA PRÁTICA: ARTROSCOPIA</b>	Prof. Paulo Fagundes		1
	<b>AULA TEÓRICA:</b> <b>SEMINÁRIOS:</b> <b>FRATURA DE TORNOZELO</b> <b>FRATURA DE PÉ</b> <b>PÓS-TESTE</b>	Prof. Paulo Fagundes	1	
	<b>AULA PRÁTICA: ARTROSCOPIA</b>	Prof. Paulo Fagundes		1
	<b>AULA TEÓRICA:</b> <b>SEMINÁRIOS:</b> <b>SÍNDROME COMPARTIMENTAL</b> <b>DOENÇAS CONGÊNITAS DO QUADRIL</b>	Prof. Paulo Fagundes	1	
	<b>AULA PRÁTICA : ARTROSCOPIA</b>	Prof. Paulo Fagundes		1
	<b>IIª AVALIAÇÃO</b> Avaliar a aprendizagem dos conteúdos abordados nas aulas teóricas da unidade II	Prof. Paulo Fagundes	1	
	<b>IIª AVALIAÇÃO</b> Avaliar a aprendizagem dos conteúdos abordados nas aulas práticas da unidade II	Prof. Paulo Fagundes		1
	<b>Prova de reposição</b>	Prof. Paulo Fagundes	1	
	<b>PROVA FINAL</b>	Prof. Paulo Fagundes	1	

**REFERÊNCIAS BIBLIOGRÁFICAS**

Bibliografia:



**MINISTÉRIO DA EDUCAÇÃO**  
**UNIVERSIDADE FEDERAL DO VALE DO SÃO FRANCISCO**  
**PRÓ-REITORIA DE ENSINO - PROEN**

Av. José de Sá Maniçoba, s/nº. Centro - Caixa Postal 252 – 56304-205 - Petrolina-PE  
Telefone: (87) 2101-6762. E-mail: [proen@univasf.edu.br](mailto:proen@univasf.edu.br)

BURRI, C. Cirurgia do trauma. 1ª ed. SP: EPU, 1978. NETTER, F.H.  
SKINNER, H.B. Current-Diagnosis and Treatment in Orthopedics. 1ª ed.  
Connecticut: Appleton and Lange, 1995. RONALD C. EVANS.  
SKINNER, H.B. Current-Diagnosis and Treatment in Orthopedics. 1ª ed. Connecticut: Appleton and Lange, 1995. RONALD C. EVANS.  
SIZINIO, Herbert. Ortopedia e Traumatologia: princípios e prática. 4.ed. Porto Alegre: Artmed, 2009

Exame Físico Ortopédico Ilustrado. 2ª ed. Manole. 2003  
Comissão de Educação Continuada da Sociedade Brasileira de Ortopedia e  
Traumatologia. Manual de Trauma Ortopédico. São Paulo: SBOT, 2011

COHEN, Moisés. Tratado de Ortopedia. 1.ed. São Paulo: Roca, 2007

WEISTEIN, S.L.; BUCKWALTER, J.A. Ortopedia de Turek. Princípios e sua aplicação. 6. ed. São Paulo: Manole, 2005.

ROCKWOOD AND WILKINS. FRACTURES IN ADULTS 7ª ed. Lippincott Williams Wilkins. 2010  
ROCKWOOD AND WILKINS. FRACTURES IN CHILDREN 7ª ed. Lippincott Williams Wilkins. 2010

**Bibliografia complementar**






**MINISTÉRIO DA EDUCAÇÃO**  
**UNIVERSIDADE FEDERAL DO VALE DO SÃO FRANCISCO**  
**PRÓ-REITORIA DE ENSINO - PROEN**

Av. José de Sá Maniçoba, s/nº. Centro - Caixa Postal 252 – 56304-205 - Petrolina-PE  
Telefone: (87) 2101-6762. E-mail: [proen@univasf.edu.br](mailto:proen@univasf.edu.br)

**Programa de Disciplina**

		<b>UNIVERSIDADE FEDERAL DO VALE DO SÃO FRANCISCO</b> <b>PROGRAMA DE DISCIPLINA</b>		
<b>NOME</b>		<b>COLEGIADO</b>	<b>CODIGO</b>	<b>SEMESTRE</b>
PATOLOGIA MÉDICO CIRURGICA DO APARELHO TEGUMENTAR		Medicina	MEDC0033	PADRÃO
<b>CARGA HORÁRIA</b>	SÍNCRONA 28	ASSÍNCRONA 28	HORÁRIO: segundas 14 as 18h *Horário das TÉORICAS : segundas feiras das 14 às 16 h.	
		PRÁTICAS: 12H		
<b>CURSOS ATENDIDOS</b>				<b>SUB-TURMAS</b>
MEDICINA M 5 Alunos: 48				
<b>PROFESSOR (ES) RESPONSÁVEL (EIS)</b>				<b>TITULAÇÃO</b>
TANIA RITA MORENO DE OLIVEIRA FERNANDES				DOUTORADO
<b>EMENTA</b>				
DISCIPLINA OBRIGATÓRIA. PRÉ- REQUISITO: TER CURSADO TODAS AS DISCIPLINAS ATÉ O M4  ANATOMIA E FISIOLOGIA DA PELE; DERMATOMICÓSES; DERMATOVÍROSES, (INCLUINDO COVID E PELE); DERMATOZOONÓSES; Piodermite; ECZEMAS; HANSENÍASE; LEISHMANIOSE CUTÂNEA; DST; DOENÇAS ERITEMATO DESCAMATIVAS; URTICÁRIAS; FARMACODERMIA; BULOSAS; NEVUS; TUMORES BENIGNOS; TUMORES MALIGNOS; AFECÇÃO CABELOS E UNHAS; TERAPÊUTICA DERMATOLÓGICA; LABORATÓRIO EM DERMATOLOGIA; PROCEDIMENTOS CIRÚRGICOS EM DERMATOLOGIA.				
<b>OBJETIVOS</b>				
<ul style="list-style-type: none"><li>-</li><li>- Capacitar os alunos na abordagem diagnóstica e terapêutica dos principais quadros clínicos vivenciados no Pronto Socorro.</li><li>- Avaliar a aprendizagem dos conteúdos abordados nas aulas síncronas e assíncronas.</li></ul> <b>METODOLOGIA</b> <ul style="list-style-type: none"><li>- Atividades síncronas de discussão de casos clínicos, apresentação e exposição de informações através de recursos e metodologias online, como Zoom, GSUITE e outros.</li><li>- Atividades assíncronas de busca de informações e preparo de imagens, vídeos e discussão em grupos, questionários, fórum, WhatsApp, chat, artigos, seminários, etc.</li><li>- Atividades síncronas em pequenos grupos para discussão de</li></ul>				



**MINISTÉRIO DA EDUCAÇÃO**  
**UNIVERSIDADE FEDERAL DO VALE DO SÃO FRANCISCO**  
**PRÓ-REITORIA DE ENSINO - PROEN**

Av. José de Sá Maniçoba, s/nº. Centro - Caixa Postal 252 – 56304-205 - Petrolina-PE  
Telefone: (87) 2101-6762. E-mail: [proen@univasf.edu.br](mailto:proen@univasf.edu.br)

casos clínicos com monitores da disciplina envolvendo temas relacionados às urgências e emergências médicas. Carga horária de 4h semanais.

**OBJETIVOS:**

TRANSMITIR NOÇÕES BÁSICAS DE DERMATOLOGIA CLÍNICA INCLUINDO OS ASPECTOS DERMATOLÓGICOS DA INFECÇÃO PELO CORONAVIRUS, CORRELACIONANDO-AS COM A GRAVIDADE DA INFECÇÃO. HABILITAR O DISCENTE ÀS NORMAS DA DERMATOLOGIA SANITÁRIA INTEGRAR O DISCENTE À PRÁTICA DERMATOLÓGICA OFERECER AOS ALUNOS CONHECIMENTO TEÓRICO-PRÁTICOS DA ABORDAGEM INICIAL DO PACIENTE COM AFECÇÃO DERMATOLÓGICAS. ESTIMULAR O DISCENTE A ATIVIDADES DIDÁTICAS ESTIMULAR A PESQUISA CLÍNICA E LABORATORIAL

**METODOLOGIA**

. Atividades síncronas de discussão, apresentação e exposição de informações através de recursos e metodologias on line, como Zoom, Google classroom e outros.  
Atividades assíncronas de busca de informações e preparo de imagens, vídeos e discussão em grupos.  
Atividades práticas adaptadas ao cenário remoto  
De forma on line:  
APRENDER A PARTE PRÁTICA DO ATENDIMENTO AO PACIENTE ATRAVÉS DO ESTÍMULO AO ATENDIMENTO HUMANIZADO, DESENVOLVIMENTO DE EMPATIA, DE RELAÇÃO MÉDICO-PACIENTE CORDIAL E ADEQUADA PARA FORMAÇÃO MÉDICA- ANAMNESE, EXAME FÍSICO, SOLICITAÇÃO DE EXAMES LABORATORIAIS, EMISSÃO DE RECEITUÁRIO.  
Aprender técnicas para o preenchimento de prontuário médico, obrigatório na prática da telemedicina, nos termos da legislação vigente, ou seja, deverão ser observados os mesmos requisitos do prontuário físico  
METODOLOGIA Atendimento aos pacientes por telemedicina, regida pela Portaria nº 467, de 20 de março de 2020, que dispôs, em caráter excepcional e temporário, sobre a autorização dessa prática médica.

**FORMAS DE AVALIAÇÃO**

AVALIAÇÃO PRÁTICA DE APRESENTAÇÃO DE MINICASOS VIRTUAIS, QUESTIONÁRIOS ON LINE, PARTICIPAÇÃO NAS AULAS ON LINE E PRODUÇÃO DE ARTIGOS CIENTÍFICOS .



**MINISTÉRIO DA EDUCAÇÃO**  
**UNIVERSIDADE FEDERAL DO VALE DO SÃO FRANCISCO**  
**PRÓ-REITORIA DE ENSINO - PROEN**

Av. José de Sá Maniçoba, s/nº. Centro - Caixa Postal 252 – 56304-205 - Petrolina-PE  
Telefone: (87) 2101-6762. E-mail: [proen@univasf.edu.br](mailto:proen@univasf.edu.br)

CONTEÚDOS DIDÁTICOS				
DATA (Dia/Mês)	TEMAS ABORDADOS/ ATIVIDADES DESENVOLVIDAS	PROFESSOR (ES)	CARGA/HORÁRIA	
			SÍNCRONA	ASSÍNCRONA
	EMBRIOLOGIA, HISTOLOGIA, ANATOMIA E FISIOLOGIA DA PELE. - SEMIOLOGIA DA PELE E LESÕES ELEMENTARES	TANIA	2H	
	COVID E PELE- LESÕES DERMATOLÓGICAS NA INFECÇÃO PELO CORONAVIRUS 19	TANIA	2H	2H
	DERMATOVIROSES O RECEITUÁRIO MÉDICO	TANIA	2h	2H
	HANSENÍASE EPIDEMIOLOGIA E CLÍNICA 1 E DISCUSSÃO DE CASOS CLÍNICOS	TÂNIA	2H	2H
	HANSENÍASE CLÍNICA 2 E TRATAMENTO ECZEMAS - TEORIA E DISCUSSÃO DE CASOS CLÍNICOS	TANIA	2H	2H
	ECZEMAS - TEORIA E DISCUSSÃO DE CASOS CLÍNICOS	TANIA	2H	2H
	TEÓRICA – DERMATOMICOSSES PRÁTICA- SEMINÁRIO DE FARMACOLOGIA APLICADA- I CORTICÓIDES TÓPICOS E SISTÊMICOS E IMUNOMODULADORES – TÓPICOS.	TANIA	2H	2H
	# TEÓRICA – FARMACODERMIS E URTICÁRIA # PRÁTICA – SEMINÁRIO FARMACOLOGIA II – ANTI-HISTAMÍNICOS (SISTÊMICOS) ANTIFÚNGICOS- (TÓPICOS E SISTÊMICOS)	TANIA	2H	2h
	# TEÓRICA - VESICOBOLHASAS. SEMINÁRIO FARMACOLOGIA III- ANTIBIÓTICOS – (TÓPICOS E SISTÊMICOS)	TANIA	2H	2H
	TEÓRICA- DERMATOSES INFECIOSAS HIV E PELE #PRÁTICA - DISCUSSÃO DE	TANIA	2H	2h



**MINISTÉRIO DA EDUCAÇÃO**  
**UNIVERSIDADE FEDERAL DO VALE DO SÃO FRANCISCO**  
**PRÓ-REITORIA DE ENSINO - PROEN**

Av. José de Sá Maniçoba, s/nº. Centro - Caixa Postal 252 – 56304-205 - Petrolina-PE  
Telefone: (87) 2101-6762. E-mail: [proen@univasf.edu.br](mailto:proen@univasf.edu.br)

	CASOS CLINICOS			
	# TEÓRICA – ERITEMATODESCAMATIVAS  PRÁTICA - DISCUSSÃO DE CASOS CLINICOS	TANIA	2H	2h
	AULA TEÓRICA - NEVUS, TUMORES, PRE-NEOPLASIAS  # AULA PRÁTICA - PRÁTICA - DISCUSSÃO DE CASOS	TANIA	2H	2h
	REPERCUSSÕES DERMATOLÓGICAS DE DOENÇAS SISTÊMICAS – DISCUSSÃO DE CASOS CLÍNICOS	TANIA	2 H	2H
	#AULA TEÓRICA - IST # PRÁTICA - SEMINÁRIO PROTOCOLO SUS (IST)	TANIA	2H	2H
	CONSULTA POR TELEMEDICINA - DIVISÃO DA TURMA POR 4	TANIA	4H	
	CONSULTA POR TELEMEDICINA – DIVISÃO DA TURMA POR 4	TANIA	4H	
	CONSULTA POR TELEMEDICINA – DIVISÃO DA TURMA POR 4		4H	
REFE- RÊNCIAS Bibliográfi cas	SAMPAIO E Col. - TRATADO DE DERMATOLOGIA, GUANABARA KOOGAN, 7ª ED AZULAY e AZULAY – 2017 DERMATOLOGIA - GUANABARA KOOGAN, 7ª ED MINISTERIO DA SAÚDE, GUIA PARA CONTROLE HANSENIASE 2018 MINISTERIO DA SAUDE, MANUAL VIGILANCIA EM LEISHMANIOSE 2018 MINISTERIO DA SAUDE, MANUAL VIGILANCIA IST 2018			
	 /        / ASSINATURA DO PROFESSOR  /        / ASSINATURA DO COORDENADOR DO COLEGIADO			



**MINISTÉRIO DA EDUCAÇÃO**  
**UNIVERSIDADE FEDERAL DO VALE DO SÃO FRANCISCO**  
**PRÓ-REITORIA DE ENSINO - PROEN**

Av. José de Sá Maniçoba, s/nº. Centro - Caixa Postal 252 – 56304-205 - Petrolina-PE  
Telefone: (87) 2101-6762. E-mail: [proen@univasf.edu.br](mailto:proen@univasf.edu.br)



MINISTÉRIO DA EDUCAÇÃO  
UNIVERSIDADE FEDERAL DO VALE DO SÃO FRANCISCO  
PRÓ-REITORIA DE ENSINO - PROEN

Av. José de Sá Maniçoba, s/nº. Centro - Caixa Postal 252 – 56304-205 - Petrolina-PE  
Telefone: (87) 2101-6762. E-mail: [proen@univasf.edu.br](mailto:proen@univasf.edu.br)

**Programa de Disciplina**

(elaborado em conformidade com o Projeto Pedagógico do Curso)

		<b>UNIVERSIDADE FEDERAL DO VALE DO SÃO FRANCISCO PROGRAMA DE DISCIPLINA</b>			
<b>NOME</b>			<b>COLEGIADO</b>	<b>CÓDIGO</b>	<b>SEMESTRE</b>
Patologia Médico Cirúrgica do Aparelho Urinário			CMED	MEDC0043	PADRÃO
<b>CARGA HORÁRIA</b> 90	<b>TEÓR:</b> 34	<b>PRÁT:</b> 56	<b>HORÁRIO:</b> SEGUNDA-FEIRA 17:00-18:00 h / QUARTA-FEIRA 13:00-17:00 / SEXTA-FEIRA 15:00 -17:00 hrs		
<b>CURSOS ATENDIDOS</b>					<b>SUB-TURMAS</b>
MEDICINA					MA / MB
<b>PROFESSOR (ES) RESPONSÁVEL (EIS)</b>					<b>TITULAÇÃO</b>
JUAN CARLOS LOPEZ ORTIZ Matrícula SIAPE : 1615683					
Caio Petrola Jorge vieira Matrícula SIAPE : 1736203					
Orlando Vieira Gomes					
<b>EMENTA</b>					
. Treinamento para atendimento ambulatorial no serviço de Urologia e Nefrologia, tendo noções básicas das patologias do aparelho urinário do ponto vista clínico e Cirúrgico.					
<b>RECURSOS MATERIAIS UTILIZADOS:</b>					
<b>Humanos:</b> professor, preceptores, médicos e pessoal de apoio à instituição. <b>Material:</b> anfiteatro, <b>data show</b> , computador ou <b>notebook</b> , enfermarias, salas ambulatoriais de consultas clínicas e cirurgias					
<b>Técnicas de ensino</b> ( ) aula teórica interativa ( ) aula teórica expositiva (assuntos especiais) ( ) oficinas – casos clínicos ( ) leitura dirigida ( ) demonstração (prática realizada pelo professor) ( ) execução de pesquisa ( ) outros. Especificar					
<b>AVALIAÇÃO</b> Haverá o registro de presença. Avaliação contínua em relação às aulas interativas teóricas e práticas. O método de avaliação da disciplina levará em conta os aspectos de atitudes, cognitivos e de habilidade do discente. O aluno deverá ser considerado apto em duas avaliações compostas por 2 provas teóricas. As provas se fundamentam em casos clínicos. Após a história clínica, se pede o diagnóstico clínico e/ou laboratorial e/ou terapêutica e a justificação com base a patologia específica; essenciais da história clínica e nos exames laboratoriais.					
<b>REGIME ESPECIAL DE RECUPERAÇÃO</b> Haverá recuperação por meio de exame final cognitivo e prático, caso o discente não alcance aprovação nas duas avaliações. Reprovações no exame final cognitivo e prático não serão recuperadas, significando reprovação na disciplina.					
<b>OBJETIVO GERAL:</b> Propiciar a formação de um profissional consoante com a realidade e o Sistema Único de Saúde (SUS), por meio de conhecimento, competência, habilidades e atitudes que permitam reconhecer as afecções urológicas e nefrológicas, além de iniciar os discentes na prática de pequenos procedimentos clínicos e cirúrgicos.					



**MINISTÉRIO DA EDUCAÇÃO**  
**UNIVERSIDADE FEDERAL DO VALE DO SÃO FRANCISCO**  
**PRÓ-REITORIA DE ENSINO - PROEN**

Av. José de Sá Maniçoba, s/nº. Centro - Caixa Postal 252 – 56304-205 - Petrolina-PE  
Telefone: (87) 2101-6762. E-mail: [proen@univasf.edu.br](mailto:proen@univasf.edu.br)

**OBJETIVOS ESPECÍFICOS:**

- 1) Conhecer a incidência, prevalência, fatores de risco, prevenção e prognóstico das doenças abordadas ao longo do semestre.
- 2) Relacionar o conhecimento da estrutura com os sinais físicos das doenças do aparelho urinário
- 3) Demonstrar capacidade para realizar anamnese.
- 4) Conhecer os sintomas e sinais físicos das doenças do aparelho urinário mais prevalentes.
- 5) Reconhecer os efeitos adversos dos medicamentos nefrotóxicos.
- 6) Avaliar o impacto do câncer de pênis e próstata no doente e nos seus familiares.
- 7) Formular hipóteses diagnósticas, estabelecer diagnósticos diferenciais e saber usar as ferramentas diagnósticas laboratoriais e de imagens a fim de confirmação diagnóstica, acompanhamento e avaliação terapêutica.
- 8) Compreender os princípios do tratamento clínico e cirúrgico.
- 9) Traçar planos terapêuticos pertinentes baseados em princípios humanos, éticos e de boa prática médica.
- 10) Participar de cirurgias de grande e pequeno porte.
- 11) Saber quando e como encaminhar pacientes que precisam de cuidados especiais.

**METODOLOGIA**

O modelo de ensino, quanto ao conteúdo teórico, centra-se na problematização e no aprendizado prático da patologia médica clínico-cirúrgica do aparelho urinário, em diferentes cenários, enfatizando-se o ensino ambulatorial. Conforme o conteúdo programático, cada tema de estudo da disciplina, será transformado em um problema que estará relacionado à saúde do adulto e idoso, saúde da mulher e saúde do adolescente e criança.. A apresentação do problema será por meio de um caso clínico. Os alunos participam ao formular por meio de discussão as hipóteses de diagnósticos, que deverão ser desenvolvidas através de estudo individualizado nos textos clássicos de medicina interna e cirurgia. Outras fontes de referência poderão ser indicadas ou fornecidas pela disciplina. Em uma segunda etapa, após estudo individual e com recursos cognitivos adquiridos, os alunos rediscutem o problema, por meio de uma aula interativa sob a coordenação de um professor, preceptores e monitores voluntários. As aulas teóricas servirão para integrar conteúdos com outras disciplinas de forma horizontal e vertical. Caberá ao aluno se inserir na equipe e discutir os assuntos aos quais for exposto. Assuntos especiais poderão ser tratados em aula magistral com professores/pesquisadores convidados. Nesse processo curricular ocorre a integração de disciplinas e, em especial, a integração básico-clínica, bem como a inclusão de egressos, pois é necessário que os professores mantenham contato, em especial, para a educação médica continuada e análise do mercado de trabalho. Os alunos serão divididos em grupos, para o treinamento teórico-prático, através de oficinas e/ou seminários com o professor, preceptores e monitores. Os alunos, após a leitura de artigos em revistas científicas, apresentarão diferentes casos clínicos, os quais estarão correlacionados ao conteúdo teórico. Nessas oficinas, reafirmam-se as principais metas e estratégia da aprendizagem baseada em problemas. O treinamento prático será compatível com a sua competência e deverá ser realizado com a equipe assistencial, acompanhamento dos casos ambulatoriais e internados clínicos e cirúrgicos dessa equipe em Unidades Básicas de Saúde, na comunidade e Hospitais Universitários. Nas aulas práticas de enfermagem e/ou ambulatório ocorrerá a introdução da interação entre médico/paciente, quanto à coleta da história clínica.

**METAS**

Ao final do estágio, o discente deverá adquirir **conteúdos** básicos das doenças do aparelho urinário mais prevalentes.

O discente deverá estar capacitado, durante e ao final do estágio, nas seguintes **habilidades**:

- 1) Relacionamento profissional com pacientes, familiares, colegas e funcionários do local de trabalho, respeitando normas éticas e bioéticas. Considera-se desejável, que o discente adquira a capacidade de contato clínico, de forma a poder estabelecer com os doentes e familiares uma relação fácil e cordial, de modo a transmitir confiança e criar as condições para uma boa história clínica, observação e coleta de dados objetivos,
- 2) Realização de anamnese e exame físico adequados. A condução do interrogatório deverá ser de forma serena e ordenada, procurando hierarquizar e correlacionar às manifestações de doença do aparelho urinário
- 3) Elaboração de Lista de Problemas referente a cada situação clínica, plano diagnóstico e terapêutico e prescrição médica com todos os detalhes necessários.. Assim, o discente poderá concretizar as hipóteses diagnósticas, técnicas semióticas, indicação, solicitação e interpretação de exames laboratoriais para diagnóstico, utilização de técnicas semióticas e terapêutica clínica e cirúrgica,
- 4) Saber buscar as informações, conforme a metodologia adequada para cada caso, em textos clássicos de livros de medicina interna, cirurgia, textos baseados em evidências e
- 5) Contribuir para o desenvolvimento da Medicina, por meio da prática da metodologia científica.

Durante e ao final do estágio, o aluno deverá estar capacitado nas seguintes **atitudes**:

- 1) Comportamento compatível com o ato médico, na sua apresentação, postura, educação, responsabilidade e ética,
- 2) Assiduidade e pontualidade,



**MINISTÉRIO DA EDUCAÇÃO**  
**UNIVERSIDADE FEDERAL DO VALE DO SÃO FRANCISCO**  
**PRÓ-REITORIA DE ENSINO - PROEN**

Av. José de Sá Maniçoba, s/nº. Centro - Caixa Postal 252 – 56304-205 - Petrolina-PE  
Telefone: (87) 2101-6762. E-mail: [proen@univasf.edu.br](mailto:proen@univasf.edu.br)

- 3) Cordialidade no trato com colegas e funcionários,
- 4) Cumprimento ao Código Disciplinar da UNIVASF e
- 5) O desempenho das tarefas, quando solicitadas deverão ser cumpridas dentro destes preceitos.

Assim instruído, o discente, compreenderá o seu importante papel na preservação da saúde comunitária das doenças do aparelho urinário.

**METODOLOGIA**

Aulas teóricas expositivas;  
Aulas práticas no ambulatório da policlínica

**FORMAS DE AVALIAÇÃO**

Prova escrita subjetiva e/ou objetiva e avaliação das práticas com uma avaliação teórico-prática. Também serão realizados seminários sobre assuntos relacionados à disciplina. Serão realizadas três avaliações teóricas, a média do aluno será dada pela média aritmética dos três exercícios. A terceira avaliação será um seminário valendo 8,0 pontos sendo que a apresentação vale 2,0 pontos.

CONTEÚDOS DIDÁTICOS				
DATA (Dia/Mês)	TEMAS ABORDADOS/ ATIVIDADES DESENVOLVIDAS	PROFESSOR (ES)	CARGA/HORARIA	
			TEÓR	PRÁT.
	Anatomia e fisiologia aplicada na Urologia e na nefrologia	Juan Carlos	2	-
	Aula prática	Juan Carlos	-	4
	Doenças da próstata- hiperplasia prostática, prostatite, câncer de próstata	Juan Carlos	2	-
	Aula prática	Juan Carlos	-	4
	Infecções do trato urinário	Juan Carlos	2	-
	Aula prática	Juan Carlos	-	4
	Câncer de pênis de bexiga	Juan Carlos	2	-
	Aula prática	Juan Carlos	-	4
	Tumores renais	Juan Carlos	2	-
	Aula prática	Juan Carlos	-	4
	Urgências em urologia	Juan Carlos	2	-
	Litíase renal	Juan Carlos	2	-
	Aula prática	Juan Carlos	-	4
	<b>1º avaliação</b>	Juan Carlos	2	-
	Aula prática	Juan Carlos	-	4
	Disfunção erétil	Juan Carlos	2	-
	Aula prática	Juan Carlos	-	4
	Tumores Testiculares	Juan Carlos	2	-
	Aula prática	Juan Carlos	-	4





**MINISTÉRIO DA EDUCAÇÃO**  
**UNIVERSIDADE FEDERAL DO VALE DO SÃO FRANCISCO**  
**PRÓ-REITORIA DE ENSINO - PROEN**

Av. José de Sá Maniçoba, s/nº. Centro - Caixa Postal 252 – 56304-205 - Petrolina-PE  
Telefone: (87) 2101-6762. E-mail: [proen@univasf.edu.br](mailto:proen@univasf.edu.br)

	Disfunções miccionais	Juan Carlos	2	-
	Seminários Grupo 1 doença de peyronie , ejaculação precoce e disfunção sexual feminina	Juan Carlos		4
	Grupo 2- - transplante renal			
	Seminários Grupo 3- infertilidade masculina	Juan Carlos		4
	Grupo 4- Incontinência urinária de esforço- técnicas de sling trans-obturatório			
	Seminários Grupo 5- Incontinência urinária de esforço- técnicas de sling trans-obturatório	Juan Carlos		4
	Grupo 6-- DST			
	<b>2º avaliação</b>	Juan Carlos	2	-
	<b>3º avaliação</b>	Juan Carlos	2	-
	Exames finais	Juan Carlos	2	-
	Nefropatia Diabética	Orlando Gomes	2	-
	Nefrite intersticial	Orlando Gomes	2	
	Hematúrias	Orlando Gomes	2	
	Insuficiência renal aguda	Caio Petrola	2	
	Insuficiência renal crônica	Caio Petrola	2	
	Nefrosclerose hipertensiva	Caio Petrola	2	
	Fisiologia renal	Caio Petrola	2	
	Glomerulopatias	Caio Petrola	2	
	Nefrite Lúpica	Caio Petrola	2	
	Estenose de Artéria renal	Caio Petrola	2	
	TOTAL DE AULAS TEORICAS E PRÁTICAS		48 TOTAL-	44 92 Hrs

**REFERÊNCIAS BIBLIOGRÁFICAS**

**. Urologia**

- Urologia- diagnóstico e tratamento – 1ª Edição – Editora Roca Flavio L.O Hering

- Urologia Pratica . Nelson Rodrigues Neto

- Urologia-guia ambulatorial e Hospitalar da UNIFESP – Editora Manole Marcos Oglio,Miguel Srougi,Luciano João,Valdemar Ortiz

**Nefrologia**

- Princípios de Nefrologia e distúrbios Hidroeletrólíticos- Miguel Carlos Riella

\_\_\_\_\_  
DATA

\_\_\_\_\_  
ASSINATURA DO PROFESSOR

\_\_\_\_\_  
APROV. NO COLEGIADO

\_\_\_\_\_  
COORD. DO COLEGIADO



**MINISTÉRIO DA EDUCAÇÃO**  
**UNIVERSIDADE FEDERAL DO VALE DO SÃO FRANCISCO**  
**PRÓ-REITORIA DE ENSINO - PROEN**

Av. José de Sá Maniçoba, s/nº. Centro - Caixa Postal 252 – 56304-205 - Petrolina-PE  
Telefone: (87) 2101-6762. E-mail: [proen@univasf.edu.br](mailto:proen@univasf.edu.br)

**Programa de Disciplina**

		<b>UNIVERSIDADE FEDERAL DO VALE DO SÃO FRANCISCO</b> <b>PROGRAMA DE DISCIPLINA</b>		
<b>NOME</b>		<b>COLEGIADO</b>	<b>CODIGO</b>	<b>SEMESTRE</b>
PATOLOGIA MÉDICO CIRURGICA DO APARELHO RESPIRATÓRIO		Medicina	MEDC0031	<b>PADRÃO</b>
<b>CARGA HORÁRIA</b>	TEÓRICA: 30 h	PRÁTICA: 90 h	HORÁRIO: Quintas: 14 h às 19:40 h Sextas: 07 h às 13 h	
<b>CURSOS ATENDIDOS</b>				<b>SUB-TURMAS</b>
MEDICINA M5				MA, MB
<b>PROFESSOR (ES) RESPONSÁVEL (EIS)</b>				<b>TITULAÇÃO</b>
CAMILA RODRIGUES MIGUELINO SILVA (SIAPE – 1005322)				ESPECIALIZAÇÃO
<b>EMENTA</b>				
Revisar anatomia, fisiologia e semiologia do sistema respiratório. Exames complementares em pneumologia. Tabagismo e poluentes ambientais. Patologias pulmonares infecciosas, obstrutivas, ocupacionais, vasculares, pleurais. Trauma torácico.				
<b>OBJETIVOS</b>				
TRANSMITIR NOÇÕES BÁSICAS DAS PRINCIPAIS PATOLOGIAS RELACIONADAS AO APARELHO RESPIRATÓRIO E OS PRINCIPAIS EXAMES COMPLEMENTARES UTILIZADOS PARA O SEU DIAGNÓSTICO DESENVOLVER HABILIDADES EM REALIZAR O DIAGNÓSTICO CLÍNICO E INICIAR O TRATAMENTO DAS PRINCIPAIS PATOLOGIAS DO APARELHO RESPIRATÓRIO INTREGRAR O DISCENTE NA PRATICA CLÍNICA PNEUMOLÓGICA ESTIMULAR O DISCENTE A ATIVIDADES DIDÁTICAS ESTIMULAR A PESQUISA CLINICA E LABORATORIAL				
<b>METODOLOGIA</b>				
AULAS TEÓRICAS EXPOSITIVAS, DISCUSSÃO DE CASOS CLÍNICOS E ARTIGOS, SEMINÁRIOS				
<b>FORMAS DE AVALIAÇÃO</b>				
AVALIAÇÃO TEÓRICA (QUESTÕES OBJETIVAS E SUBJETIVAS), SEMINÁRIOS, PARTICIPAÇÃO EM ATIVIDADES.				



**MINISTÉRIO DA EDUCAÇÃO**  
**UNIVERSIDADE FEDERAL DO VALE DO SÃO FRANCISCO**  
**PRÓ-REITORIA DE ENSINO - PROEN**

Av. José de Sá Maniçoba, s/nº. Centro - Caixa Postal 252 – 56304-205 - Petrolina-PE  
Telefone: (87) 2101-6762. E-mail: [proen@univasf.edu.br](mailto:proen@univasf.edu.br)

CONTEÚDOS DIDÁTICOS				
DATA (Dia/Mês)	TEMAS ABORDADOS/ ATIVIDADES DESENVOLVIDAS	PROFESSOR (ES)	CARGA/HORÁRIA	
			TEÓR	PRÁT.
	Métodos de imagem em Pneumologia (Rx e TC de tórax normais e principais padrões radiológicos)	Marcos	2h	
	Avaliação e discussão de exames de imagem	Marcos		2h
	Espirometria e Provas de Função pulmonar	Camila	2h	
	Discussão e interpretação de exames de função pulmonar	Camila		3h
	Revisão da anatomia e fisiologia do aparelho respiratório Outros exames complementares em Pneumologia	Camila	3h	
	Discussão de exames complementares e casos clínicos	Camila		3h
	DPOC (Doença Pulmonar Obstrutiva Crônica)	Camila	2h	
	Discussão de casos clínicos	Camila		2h
	Asma	Camila	2h	
	Discussão de casos clínicos	Camila		2h
	Pneumonias	Camila	3h	
	Discussão de casos clínicos	Camila		2h
	Neoplasia pulmonar	Camila	2h	
	Discussão de casos clínicos	Camila		2h
	Doenças ocupacionais	Camila	2h	
	Discussão de casos clínicos	Camila		3h
	Doenças intersticiais	Camila	2h	
	Discussão de casos clínicos	Camila		3h
	Avaliação da 1ª Unidade	Camila	2h	
	Discussão de casos clínicos	Camila		2h
	Seminários: Tabagismo e Insuficiência respiratória	Camila	3h	
	Discussão de casos clínicos	Camila		2h
	Seminários: Bronquiectasias e Abscesso pulmonar	Camila	3h	
	Atividade avaliativa	Camila		2h



**MINISTÉRIO DA EDUCAÇÃO**  
**UNIVERSIDADE FEDERAL DO VALE DO SÃO FRANCISCO**  
**PRÓ-REITORIA DE ENSINO - PROEN**

Av. José de Sá Maniçoba, s/nº. Centro - Caixa Postal 252 – 56304-205 - Petrolina-PE  
Telefone: (87) 2101-6762. E-mail: [proen@univasf.edu.br](mailto:proen@univasf.edu.br)

	Seminários: Derrame pleural e pneumotórax	Camila	3h	
	Discussão de casos clínicos	Camila		2h
	Seminários: Hipertensão pulmonar e <i>Cor pulmonale</i>	Camila	3h	
	Atividade avaliativa	Camila		2h
	Seminário TEP	Camila	3h	
	Discussão de casos clínicos	Camila		2h
	Seminário SAOS	Camila	3h	
	Atividade avaliativa	Camila		2h
	Prova de reposição	Camila	2h	
	FINAL	Camila	2h	

**REFERÊNCIAS BIBLIOGRÁFICAS**

**Prática Pneumológica / organização Renato Maciel, Miguel Abidon Aidé. – 2 ed. – Rio de Janeiro: Guanabara Koogan, 2017.**

**Faresin, Sonia Maria. Guias de medicina ambulatorial e hospitalar da EPM-Unifesp- Pneumologia, Ed. Manole, 2ª edição, 2014.**

West, James B. Fisiologia respiratória Princípios básicos. Ed. artmed, 8ª edição, 2010

Consenso Brasileiro de Pneumonias.

Consenso Brasileiro de DPOC.

Consenso Brasileiro de Asma.

Consenso Brasileiro de Função Pulmonar.

Consenso Brasileiro de Hipertensão Pulmonar.

Consenso Brasileiro de doenças ocupacionais.



**MINISTÉRIO DA EDUCAÇÃO**  
**UNIVERSIDADE FEDERAL DO VALE DO SÃO FRANCISCO**  
**PRÓ-REITORIA DE ENSINO - PROEN**

Av. José de Sá Maniçoba, s/nº. Centro - Caixa Postal 252 – 56304-205 - Petrolina-PE  
Telefone: (87) 2101-6762. E-mail: [proen@univasf.edu.br](mailto:proen@univasf.edu.br)

**Programa de Disciplina**

NOME			COLEGIADO	CÓDIGO	SEMESTRE
PMC DA CABEÇA E PESCOÇO			CMED	MEDC0051	PADRÃO
CARGA HORÁRIA 60h	TEÓRICA: 15h	PRÁTICA: 45h	HORÁRIO: SEGUNDA-FEIRA 14:00-17:00 h / TERÇA-FEIRA 11:00-12:00 e 14:00- 17:00		
CURSOS ATENDIDOS					SUB-TURMAS
MEDICINA					MA (A1; A2 e A3) / MB (B1; B2 e B3)
PROFESSORES RESPONSÁVEIS					TITULAÇÃO
ALFREDO JOSÉ MUNIZ DE ANDRADE – 97 horas FÁBIO DE OLIVEIRA (PROFESSOR CONVIDADO) – 10 horas <b>KARINE LIMA LUSTOSA (COORDENADORA) – 97 horas</b> LUIZ ANTÔNIO DE VASCONCELOS – 97 horas					DOUTORADO ESPECIALISTA MESTRADO MESTRADO
EMENTA					
Aparelho gustativo, aparelho olfatório, aparelho visual, aparelho auditivo, aparelho digestivo alto, músculos do pescoço, artérias e veias do pescoço e glândulas da cabeça e pescoço. Exame clínico da cabeça e do pescoço, principais patologias da cabeça do pescoço (infecciosas, tumorais e traumáticas) e principais condutas cirúrgicas na cabeça e no pescoço.					
OBJETIVOS					
<b>OBJETIVOS GERAIS:</b>  - Divulgar definições, bases e os fundamentos da semiologia da cabeça e pescoço, desenvolvendo no aluno atitude humanista da relação médico-paciente e postura ética, com promoção de aprendizado reflexivo na obtenção da história clínica específica para os sistemas em objeto e enfoques do exame físico capazes de execução por médico generalista com ênfase aos achados clínicos das principais doenças.  <b>OBJETIVOS ESPECÍFICOS:</b> -Compreender o que são e como funcionam os órgãos dos sentidos, gustação, olfato, visão e audição com noções da embriologia, anatomia e fisiologia. - Compreender a função e as estruturas do pescoço. - Aplicar o conhecimento produzido no campo teórico sobre os processos práticos e aplicação clínica.					
METODOLOGIA					
Aulas teóricas e expositivas, apresentação de seminários e casos clínicos, estudo de artigos científicos e atendimento ambulatorial					
FORMAS DE AVALIAÇÃO					
Provas dissertativas e objetivas, apresentação de seminários, discussão de casos clínicos em ambulatório. Prova escrita subjetiva e/ou objetiva. A nota final será composta pelas três avaliações teóricas, a média do aluno será dada pela média aritmética dos 3 exercícios. Poderão ser realizados seminários sobre assuntos relacionados à disciplina. Prova de segunda chamada será realizada no final do semestre, com todo conteúdo da disciplina.					



**MINISTÉRIO DA EDUCAÇÃO**  
**UNIVERSIDADE FEDERAL DO VALE DO SÃO FRANCISCO**  
**PRÓ-REITORIA DE ENSINO - PROEN**

Av. José de Sá Maniçoba, s/nº. Centro - Caixa Postal 252 – 56304-205 - Petrolina-PE  
Telefone: (87) 2101-6762. E-mail: [proen@univasf.edu.br](mailto:proen@univasf.edu.br)

**Programa de Disciplina**

CONTEÚDOS DIDÁTICOS				
DATA	TEMAS ABORDADOS/ ATIVIDADES DESENVOLVIDAS	PROFESSOR (ES)	CARGA/HORARIA	
			TEÓR	PRÁT
	APRESENTAÇÃO DA ESTRUTURA DA DISCIPLINA, DISCUSSÃO DA METODOLOGIA E ENTREGA DOS ROTEIROS DE PRÁTICA. APRESENTAÇÃO DOS CENÁRIOS DAS AULAS PRÁTICAS. SUBTURMAS: A1; A2 e A3	ALFREDO, KARINE, VASCONCELOS		3
	APRESENTAÇÃO E INTRODUÇÃO À OTORRINOLARINGOLOGIA. ANATOMIA E PROPEDEÚTICA EM ORL	KARINE	1	
	DISCUSSÃO DE CASOS CLÍNICOS e AMBULATÓRIO SUBTURMAS: B1; B2 e B3	ALFREDO, KARINE, VASCONCELOS		3
	DISCUSSÃO DE CASOS CLÍNICOS e AMBULATÓRIO SUBTURMAS: A1; A2 e A3	ALFREDO, KARINE, VASCONCELOS		3
	FISIOLOGIA DA AUDIÇÃO E EQUILÍBRIO, AVALIAÇÃO AUDITIVA NA INFÂNCIA, TRIAGEM AUDITIVA NEONATAL. OTITE MÉDIA AGUDA, OTITE EXTERNA, OTITE SECRETORA E OTITE CRÔNICA. PARALISIA FACIAL PERIFÉRICA	KARINE	1	
	DISCUSSÃO DE CASOS CLÍNICOS e AMBULATÓRIO SUBTURMAS: B1; B2 e B3	ALFREDO, KARINE, VASCONCELOS		3
	DISCUSSÃO DE CASOS CLÍNICOS- EXAMES COMPLEMENTARES PARA AVALIAÇÃO DA AUDIÇÃO E DIAGNÓSTICO DIFERENCIAL DA SURDEZ SUBTURMAS: A1; A2 e A3	ALFREDO, KARINE, VASCONCELOS		3
	FISIOLOGIA DO NARIZ E SEIOS PARANASAIS, RINITES ALÉRGICAS E NÃO ALÉRGICAS, RINOSSINUSITES AGUDA E CRÔNICA, EPISTAXE	KARINE	1	
	DISCUSSÃO DE CASOS CLÍNICOS e AMBULATÓRIO SUBTURMAS: B1; B2 e B3	ALFREDO, KARINE, VASCONCELOS		3
	DISCUSSÃO DE CASOS CLÍNICOS (FÍSTULA LIQUÓRICA) e AMBULATÓRIO SUBTURMAS: A1; A2 e A3	ALFREDO, KARINE, VASCONCELOS		3
	IMUNOFISIOLOGIA E PATOLOGIAS DO ANEL LINFÁTICO DE WALDEYER, FARINGITES E AMIGDALITES, FISIOLOGIA DA LARINGE, LARINGITES, CÂNCER DE LARINGE	KARINE	1	
	DISCUSSÃO DE CASOS CLÍNICOS- FIBROSE CÍSTICA, DSCINESIA CILIAR E IMUNODEFICIÊNCIAS e AMBULATÓRIO SUBTURMAS: B1; B2 e B3	ALFREDO, KARINE, VASCONCELOS		3
	DISCUSSÃO DE CASOS CLÍNICOS e AMBULATÓRIO SUBTURMAS: A1; A2 e A3	ALFREDO, KARINE, VASCONCELOS		3
	<b>AVALIAÇÃO TEÓRICA DO MÓDULO DE OTORRINOLARINGOLOGIA</b>	KARINE	1	
	DISCUSSÃO DE CASOS CLÍNICOS. (DOENÇAS DAS GLÂNDULAS SALIVARES E DEGLUTIÇÃO, HALITOSE, ESTOMATITES) e AMBULATÓRIO SUBTURMAS: B1; B2 e B3	ALFREDO, FÁBIO, KARINE, VASCONCELOS		3
	DISCUSSÃO DE CASOS CLÍNICOS e AMBULATÓRIO SUBTURMAS: A1; A2 e A3	ALFREDO, KARINE, VASCONCELOS		3
	INTRODUÇÃO A ANATOMIA DE CABEÇA E PESCOÇO	VASCONCELOS	1	
	DISCUSSÃO DE CASOS CLÍNICOS – GRANULOMATOSES, NEOPLASIAS DA CAVIDADE ORAL, HIPOFARINGE E	ALFREDO, KARINE,		3



**MINISTÉRIO DA EDUCAÇÃO**  
**UNIVERSIDADE FEDERAL DO VALE DO SÃO FRANCISCO**  
**PRÓ-REITORIA DE ENSINO - PROEN**

Av. José de Sá Maniçoba, s/nº. Centro - Caixa Postal 252 – 56304-205 - Petrolina-PE  
Telefone: (87) 2101-6762. E-mail: [proen@univasf.edu.br](mailto:proen@univasf.edu.br)

**Programa de Disciplina**

	RINOFARINGE e AMBULATÓRIO SUBTURMAS: B1; B2 e B3	VASCONCELOS		
	DISCUSSÃO DE CASOS CLÍNICOS – MASSAS CERVICAIS CONGÊNITAS DA LARINGE, BÓCIOS E TIREOIDITES SUBTURMAS: A1; A2 e A3	ALFREDO, KARINE, VASCONCELOS		3
	PROPEDÊUTICA EM CABEÇA E PESCOÇO	VASCONCELOS	1	
	DISCUSSÃO DE CASOS CLÍNICOS - SAHOS e AMBULATÓRIO SUBTURMAS: B1; B2 e B3	ALFREDO, FÁBIO, KARINE, VASCONCELOS		3
	DISCUSSÃO DE CASOS CLÍNICOS – ZUMBIDOS e AMBULATÓRIO SUBTURMAS: A1; A2 e A3	ALFREDO, KARINE, VASCONCELOS		3
	DISCUSSÃO DE CASOS CLÍNICOS e AMBULATÓRIO SUBTURMAS: B1; B2 e B3	ALFREDO, KARINE, VASCONCELOS		3
	TIREÓIDE I	VASCONCELOS	1	
	DISCUSSÃO DE CASOS CLÍNICOS - SURDEZ SÚBITA e AMBULATÓRIO SUBTURMAS: B1; B2 e B3	ALFREDO, FÁBIO, KARINE, VASCONCELOS		3
	DISCUSSÃO DE CASOS CLÍNICOS - VESTIBULOPATIAS PERIFÉRICAS E CENTRAIS e AMBULATÓRIO SUBTURMAS: A1; A2 e A3	ALFREDO, KARINE, VASCONCELOS		3
	NÓDULO DE TIREÓIDE   CÂNCER DE TIREÓIDE	VASCONCELOS	1	
	DISCUSSÃO DE CASOS CLÍNICOS – PAIR e AMBULATÓRIO SUBTURMAS: B1; B2 e B3	ALFREDO, FÁBIO, KARINE, VASCONCELOS		3
	<b>AVALIAÇÃO TEÓRICA DO MÓDULO DE CABEÇA E PESCOÇO</b>	VASCONCELOS	1	
	DISCUSSÃO DE CASOS CLÍNICOS- TUMORES DO ÂNGULO PONTO-CEREBELAR e AMBULATÓRIO SUBTURMAS: B1; B2 e B3	ALFREDO, FÁBIO, KARINE, VASCONCELOS		3
	<b>DISCUSSÃO DE CASOS CLÍNICOS EM OTOSCLEROSE; ACUIDADE VISUAL.</b> TREINAMENTO PRÁTICO NA MENSURAÇÃO DA ACUIDADE VISUAL COM TABELA DE ACUIDADE VISUAL EM ESCALAS LOGARITMICA, DECIMAL E SNELLEN. USO DO OCLUSOR COM ORIFÍCIO ESTENOPEÍCO NO DIAGNÓSTICO DIFERENCIAL DAS BAIXAS VISUAIS REFRACTIVAS E NÃO REFRACTIVAS. ROTINAS DE DESCRIÇÃO DOS ACHADOS DE EXAME e AMBULATÓRIO SUBTURMAS: A1; A2 e A3	ALFREDO, KARINE, VASCONCELOS		3
	SEMINÁRIO: PREVENÇÃO DA CEGUEIRA / POLÍTICAS DE SAÚDE OCULAR. SISTEMA DE TRANSPLANTE PARA DOAÇÃO E CAPTAÇÃO DE CÓRNEA.	ALFREDO	1	
	DISCUSSÃO DE CASOS CLÍNICOS EM ORL; <b>ECTOSCOPIA.</b> TREINAMENTO PRÁTICO VOLTADO PARA MÉDICO GENERALISTA NO EXAME OFTALMOLÓGICO USANDO A INSPEÇÃO COM LANTERNA CLÍNICA, LUPA 5 AUMENTOS, COLÍRIO VITAL (FLUORESCÉINA) E ANESTÉSICO LOCAL. DESCREVENDO ACHADOS EM CADEIAS GANGLIONARES DO PESCOÇO; PELE PERIOCLAR; PÁLPEBRAS; CÍLIOS; SACO LACRIMAL; PONTOS LACRIMAIS; CONJUNTIVAS TARSAL, FUNDO DE SACO E BULBAR; CÓRNEA; PROFUNDIDADE DE CÂMARA ANTERIOR; ÍRIS E CRISTALINO; MOTILIDADE OCULAR EXTRÍNSECA COM MEDIDAS DE POSSÍVEIS DESVIOS DO ALINHAMENTO OCULAR; IDENTIFICAÇÃO DE ASSIMETRIAS FACIAIS e AMBULATÓRIO SUBTURMAS: B1; B2 e B3	ALFREDO, KARINE, VASCONCELOS		3
	DISCUSSÃO DE CASOS CLÍNICOS EM ORL (IMPLANTE COCLEAR, BAHÁ E IMPLANTE DE TRONCO CEREBRAL); <b>ECTOSCOPIA.</b> TREINAMENTO PRÁTICO VOLTADO PARA MÉDICO GENERALISTA NO EXAME	ALFREDO, KARINE,		3



**MINISTÉRIO DA EDUCAÇÃO**  
**UNIVERSIDADE FEDERAL DO VALE DO SÃO FRANCISCO**  
**PRÓ-REITORIA DE ENSINO - PROEN**

Av. José de Sá Maniçoba, s/nº. Centro - Caixa Postal 252 – 56304-205 - Petrolina-PE  
Telefone: (87) 2101-6762. E-mail: [proen@univasf.edu.br](mailto:proen@univasf.edu.br)

**Programa de Disciplina**

	OFTALMOLÓGICO USANDO A INSPEÇÃO COM LANTERNA CLÍNICA, LUPA 5 AUMENTOS, COLÍRIO VITAL (FLUORESCÉINA) E ANESTÉSICO LOCAL. DESCREVENDO ACHADOS EM CADEIAS GANGLIONARES DO PESCOÇO; PELE PERIOCULAR; PÁLPEBRAS; CÍLIOS; SACO LACRIMAL; PONTOS LACRIMAIS; CONJUNTIVAS TARSAL, FUNDO DE SACO E BULBAR; CÔRNEA; PROFUNDIDADE DE CÂMARA ANTERIOR; ÍRIS E CRISTALINO; MOTILIDADE OCULAR EXTRÍNSECA COM MEDIDAS DE POSSÍVEIS DESVIOS DO ALINHAMENTO OCULAR; IDENTIFICAÇÃO DE ASSIMETRIAS FACIAIS e AMBULATÓRIO SUBTURMAS: A1; A2 e A3	VASCONCELOS		
	SEMINÁRIO: GLAUCOMA	ALFREDO	1	
	DISCUSSÃO DE CASOS CLÍNICOS EM ORL; EXAME DE FUNDO DE OLHO I. APRESENTAR OS RECURSOS TÉCNICOS PARA REALIZAÇÃO DO EXAME DE FUNDO DE OLHO COM OFTALMOSCÓPIOS DIRETO. ROTINAS DE DESCRIÇÃO SERIADA DO NERVO ÓPTICO E MÁCULA NORMAIS E ALTERADOS, USANDO RETINOGRÁFIAS COLORIDAS EM PROGRAMAS DE APRESENTAÇÃO DE IMAGENS (EM EXTENSÕES PDF OU PPT) e AMBULATÓRIO SUBTURMAS: B1; B2 e B3	ALFREDO, KARINE, VASCONCELOS		3
	DISCUSSÃO DE CASOS CLÍNICOS EM ORL (EPISTAXE); EXAME DE FUNDO DE OLHO I. APRESENTAR OS RECURSOS TÉCNICOS PARA REALIZAÇÃO DO EXAME DE FUNDO DE OLHO COM OFTALMOSCÓPIOS DIRETO. ROTINAS DE DESCRIÇÃO SERIADA DO NERVO ÓPTICO E MÁCULA NORMAIS E ALTERADOS, USANDO RETINOGRÁFIAS COLORIDAS EM PROGRAMAS DE APRESENTAÇÃO DE IMAGENS (EM EXTENSÕES PDF OU PPT) e AMBULATÓRIO SUBTURMAS: A1; A2 e A3	ALFREDO, KARINE, VASCONCELOS		3
	SEMINÁRIO: OLHO VERMELHO	ALFREDO	1	
	DISCUSSÃO DE CASOS CLÍNICOS EM ORL; EXAME DE FUNDO DE OLHO II. TREINAMENTO PRÁTICO NA HABILIDADE DA EXECUÇÃO DA OFTALMOSCOPIA DIRETA EM HUMANOS E OLHO ESQUEMÁTICO E DESCRIÇÃO DOS ACHADOS e AMBULATÓRIO SUBTURMAS: B1; B2 e B3	ALFREDO, KARINE, VASCONCELOS		3
	DISCUSSÃO DE CASOS CLÍNICOS EM ORL; EXAME DE FUNDO DE OLHO II. REALIZAÇÃO DA CAPTURA DAS IMAGENS DOS FUNDOS DE OLHO DOS DISCENTES DA DISCIPLINA E DESCRIÇÃO DO EXAME e AMBULATÓRIO SUBTURMAS: A1; A2 e A3	ALFREDO, KARINE, VASCONCELOS		3
	SEMINÁRIO: URGÊNCIA E EMERGÊNCIA EM OFTALMOLOGIA	ALFREDO	1	
	DISCUSSÃO DE CASOS CLÍNICOS EM ORL; EXAME DE FUNDO DE OLHO III. TREINAMENTO PRÁTICO NA HABILIDADE DA EXECUÇÃO DA OFTALMOSCOPIA DIRETA EM HUMANOS E OLHO ESQUEMÁTICO E DESCRIÇÃO DOS ACHADOS e AMBULATÓRIO SUBTURMAS: B1; B2 e B3	ALFREDO, KARINE, VASCONCELOS		3
	DISCUSSÃO DE CASOS CLÍNICOS EM ORL; EXAME DE FUNDO DE OLHO III. REALIZAÇÃO DA CAPTURA DAS IMAGENS DOS FUNDOS DE OLHO DOS DISCENTES DA DISCIPLINA E DESCRIÇÃO DO EXAME e AMBULATÓRIO SUBTURMAS: A1; A2 e A3	ALFREDO, KARINE, VASCONCELOS		3
	<b>AVALIAÇÃO TEÓRICA DO MÓDULO DE OFTALMOLOGIA</b>	ALFREDO	1	
	<b>PROVA DE SEGUNDA CHAMADA</b>	ALFREDO, KARINE, VASCONCELOS	1	
	<b>PROVA FINAL</b>	ALFREDO, KARINE, VASCONCELOS	1	

**REFERÊNCIAS BIBLIOGRÁFICAS**

1. American Academy Ophthalmology. 2017-2018 Basic and Clinical Science Course. San Francisco:AAO, 2017.
2. Silva R, Farah ME. Manual de Retina. Lisboa:Lidel, 2015.
3. Hoy FH. Ocular Differential Diagnosis. 9a Ed. Little Rock:Jaype Highlights, 2012.
4. Bowling B. Kanski's Clinical Ophthalmology – A systematic approach 8a Ed. Elsevier, 2016.
5. Bagheri N, Wajda B. The Wills Eye Manual. 7a Ed. Philadelphia:Wolters Kluwer, 1999.
6. FUKUDA, Yotaka. GUIA DE MEDICINA AMBULATORIAL E HOSPITALAR UNIFESP/ESCOLA PAULISTA DE MEDICINA. Ed. Manole. 1ª Edição. 2003.
7. Ganança F, Pontes, Paulo. Manual de Otorrinolaringologia e Cirurgia de Cabeça e Pescoço,, UNIFESP. Editora Manole. 2010.





**MINISTÉRIO DA EDUCAÇÃO**  
**UNIVERSIDADE FEDERAL DO VALE DO SÃO FRANCISCO**  
**PRÓ-REITORIA DE ENSINO - PROEN**

Av. José de Sá Maniçoba, s/nº. Centro - Caixa Postal 252 – 56304-205 - Petrolina-PE  
Telefone: (87) 2101-6762. E-mail: [proen@univasf.edu.br](mailto:proen@univasf.edu.br)

**Programa de Disciplina**

10.02.21  
DATA

\_\_\_\_\_  
ASSINATURA DO PROFESSOR

\_\_\_\_\_/\_\_\_\_\_/\_\_\_\_\_  
APROV. NO COLEGIADO

\_\_\_\_\_  
COORD. DO COLEGIADO



**MINISTÉRIO DA EDUCAÇÃO**  
**UNIVERSIDADE FEDERAL DO VALE DO SÃO FRANCISCO**  
**PRÓ-REITORIA DE ENSINO - PROEN**

Av. José de Sá Maniçoba, s/nº. Centro - Caixa Postal 252 – 56304-205 - Petrolina-PE  
Telefone: (87) 2101-6762. E-mail: [proen@univasf.edu.br](mailto:proen@univasf.edu.br)

**Programa de Disciplina**

(elaborado em conformidade com o Projeto Pedagógico do Curso)

		<b>UNIVERSIDADE FEDERAL DO VALE DO SÃO FRANCISCO</b> <b>PROGRAMA DE DISCIPLINA</b>		
<b>NOME</b>		<b>COLEGIADO</b>	<b>CÓDIGO</b>	<b>SEMESTRE</b>
PATOLOGIA MÉDICO-CIRÚRGICA DO APARELHO ENDÓCRINO		CMED	MEDC0044	PADRÃO
<b>CARGA HORÁRIA</b> 60	TEÓR: 30	PRÁT: 30	HORÁRIO: QUARTAS DAS 18 ÀS 19h QUINTAS DAS 18 ÀS 19h SEXTAS DAS 7 ÀS 9h	
<b>CURSOS ATENDIDOS</b>				<b>SUB-TURMAS</b>
MEDICINA				M1 a M8
<b>PROFESSOR (ES) RESPONSÁVEL (EIS)</b>				<b>TITULAÇÃO</b>
LUIZ DE GONZAGA GOMES DE AZEVEDO JUNIOR				TÍTULO DE ESPECIALISTA
<b>EMENTA</b>				
ATIVIDADES TEÓRICAS E PRÁTICAS COM DESENVOLVIMENTO DO RACIOCÍNIO CLÍNICO E CIRÚRGICO A PARTIR DA DISCUSSÃO DA ANATOMIA PATOLÓGICA, FISIOPATOLOGIA, DO DIAGNÓSTICO E DA EVOLUÇÃO, DA PROPEDEÚTICA E TRATAMENTO DAS DOENÇAS MAIS RELEVANTES DO SISTEMA ENDÓCRINO.				
<b>OBJETIVOS</b>				
<b>OBJETIVO GERAL:</b> Fornecer ao aluno o conhecimento teórico e prático das patologias do aparelho endócrino				
Objetivos específicos: Aulas expositivas sobre a teoria que envolve a disciplina, utilizando exemplos práticos para o bom entendimento por parte do aluno da aplicabilidade do assunto discutido em sala de aula. O estudo de casos clínicos semanais e diagnóstico diferencial com as patologias que foram anteriormente estudadas semanais, bem como o atendimento de pacientes em aula prática em ambulatórios conveniados (quando disponíveis) com discussão dos casos abordados nestas ocasiões (quando possível realização de ambulatórios práticos).				
<b>METODOLOGIA</b>				
Aulas teóricas expositivas; Aulas práticas (discussão de casos clínicos) e ambulatoriais (quando disponível material humano e estrutural)				
<b>FORMAS DE AVALIAÇÃO</b>				
Prova escrita subjetiva e/ou objetiva. Também serão realizados seminários sobre assuntos relacionados à ENDOCRINOLOGIA, se necessário para aprofundar o conhecimento sobre os temas abordados em aula teórica. Serão realizadas 3 avaliações. A média do aluno será dada pela média aritmética dos 3 exercícios.				



**MINISTÉRIO DA EDUCAÇÃO**  
**UNIVERSIDADE FEDERAL DO VALE DO SÃO FRANCISCO**  
**PRÓ-REITORIA DE ENSINO - PROEN**

Av. José de Sá Maniçoba, s/nº. Centro - Caixa Postal 252 – 56304-205 - Petrolina-PE  
Telefone: (87) 2101-6762. E-mail: [proen@univasf.edu.br](mailto:proen@univasf.edu.br)

CONTEÚDOS DIDÁTICOS				
DATA (Dia/Mês)	TEMAS ABORDADOS/ ATIVIDADES DESENVOLVIDAS	PROFESSOR (ES)	CARGA/HORARIA	
			TEÓR	PRÁT.
	1 - O paciente endócrino	Luiz de Gonzaga		
	2 - Síndrome metabólica	Luiz de Gonzaga		
	3 - Obesidade	Luiz de Gonzaga		
	4 - Diabetes Mellitus: classificação e diagnóstico	Luiz de Gonzaga		
	5 - Diabetes mellitus: tratamento (dieta e drogas orais, incretinas e análogos da amilina)	Luiz de Gonzaga		
	6 - Diabetes mellitus: Tratamento (insulinoterapia)	Luiz de Gonzaga		
	7 - Diabetes mellitus: Complicações agudas	Luiz de Gonzaga		
	8 - Diabetes mellitus: Complicações crônicas	Luiz de Gonzaga		
	9 - Teste 1	Luiz de Gonzaga		
	10 - Hipotireoidismo	Luiz de Gonzaga		
	11 - Hipertireoidismo	Luiz de Gonzaga		
	12 - Tireoidites	Luiz de Gonzaga		
	13 - Nódulos tireoideanos	Luiz de Gonzaga		
	14 - Síndrome de Cushing	Luiz de Gonzaga		
	15 - Insuficiência adrenal	Luiz de Gonzaga		
	16 - Diabetes insipidus	Luiz de Gonzaga		
	17 - Acromegalia/gigantismo	Luiz de Gonzaga		
	18 - Hiperprolactinemia	Luiz de Gonzaga		
	19 - Teste 2	Luiz de Gonzaga		
	20 - Hipogonadismos masculinos	Luiz de Gonzaga		
	21 - Hipogonadismos femininos	Luiz de Gonzaga		
	22 - Puberdade precoce	Luiz de Gonzaga		
	23 - Puberdade tardia	Luiz de Gonzaga		
	24 - Osteoporose	Luiz de Gonzaga		
	25 - Doença de Paget/Osteodistrofia renal	Luiz de Gonzaga		
	26 - Hipercalcemias	Luiz de Gonzaga		
	27 - Hipocalcemias	Luiz de Gonzaga		



**MINISTÉRIO DA EDUCAÇÃO**  
**UNIVERSIDADE FEDERAL DO VALE DO SÃO FRANCISCO**  
**PRÓ-REITORIA DE ENSINO - PROEN**

Av. José de Sá Maniçoba, s/nº. Centro - Caixa Postal 252 – 56304-205 - Petrolina-PE  
Telefone: (87) 2101-6762. E-mail: [proen@univasf.edu.br](mailto:proen@univasf.edu.br)

	28 - Feocromocitomas/paragangliomas	Luiz de Gonzaga		
	29 - Teste 3	Luiz de Gonzaga		
	I - Discussão de casos clínicos	Luiz de Gonzaga		
	II - Discussão de casos clínicos	Luiz de Gonzaga		
	III - Discussão de casos clínicos	Luiz de Gonzaga		
	IV - Discussão de casos clínicos	Luiz de Gonzaga		
	V - Discussão de casos clínicos	Luiz de Gonzaga		
	VI - Discussão de casos clínicos	Luiz de Gonzaga		
	VII - Discussão de casos clínicos	Luiz de Gonzaga		
	VIII - Discussão de casos clínicos	Luiz de Gonzaga		
	IX - Discussão de casos clínicos	Luiz de Gonzaga		
	X - Discussão de casos clínicos	Luiz de Gonzaga		
	XI - Discussão de casos clínicos	Luiz de Gonzaga		
	XII - Discussão de casos clínicos	Luiz de Gonzaga		
	XIII - Discussão de casos clínicos	Luiz de Gonzaga		
-	XIV - Discussão de casos clínicos	Luiz de Gonzaga		
	TESTE DE REPOSIÇÃO	Luiz de Gonzaga		
	PROVA FINAL	Luiz de Gonzaga		

**REFERÊNCIAS BIBLIOGRÁFICAS**

1) Gardner, David G. – Shobak, D.

Greenspan's

Basic & Clinical Endocrinology

9th edition

2) Vilar, L.

Endocrinologia Clínica (5ª edição)

3) Williams Textbook of Endocrinology (Edition 13)

Saunders Elsevier

\_\_\_\_\_  
DATA

\_\_\_\_\_  
ASSINATURA DO PROFESSOR

\_\_\_\_\_  
APROV. NO COLEGIADO

\_\_\_\_\_  
COORD. DO COLEGIADO



**MINISTÉRIO DA EDUCAÇÃO**  
**UNIVERSIDADE FEDERAL DO VALE DO SÃO FRANCISCO**  
**PRÓ-REITORIA DE ENSINO - PROEN**

Av. José de Sá Maniçoba, s/nº. Centro - Caixa Postal 252 – 56304-205 - Petrolina-PE  
Telefone: (87) 2101-6762. E-mail: [proen@univasf.edu.br](mailto:proen@univasf.edu.br)



**MINISTÉRIO DA EDUCAÇÃO**  
**UNIVERSIDADE FEDERAL DO VALE DO SÃO FRANCISCO**  
**PRÓ-REITORIA DE ENSINO - Proen**

Av. José de Sá Maniçoba, s/nº. Centro - Caixa Postal 252 – 56304-205 - Petrolina-PE  
Telefone: (87) 3862 3869. E-mail: [proen@univasf.edu.br](mailto:proen@univasf.edu.br)

**Programa de Disciplina**

		<b>UNIVERSIDADE FEDERAL DO VALE DO SÃO FRANCISCO</b> <b>PROGRAMA DE DISCIPLINA</b>		
<b>NOME</b>		<b>COLEGIADO</b>	<b>CÓDIGO</b>	<b>SEMESTRE</b>
PATOLOGIA MÉDICO – CIRÚRGICA DO SISTEMA NERVOSO		CMED	MEDC0061	PADRÃO
<b>CARGA HORÁRIA</b>	<b>TEÓR: 80h</b>	<b>PRÁT: 60h</b>	<b>HORÁRIO:</b> 07- 09h (terça-feira) e 17-19h (segunda, terça e quinta) 19-21h (quinta-feira),	
<b>CURSOS ATENDIDOS</b>			<b>SUB-TURMAS</b>	
MEDICINA M7				
<b>PROFESSOR (ES) RESPONSÁVEL (EIS)</b>			<b>TITULAÇÃO</b>	
JOSE CARLOS DE MOURA NILSON BANDEIRA CASTELO BRANCO			DOUTORADO ESPECIALISTA	
<b>EMENTA</b>				
Atividades teóricas e práticas com desenvolvimento do raciocínio clínico e cirúrgico a partir da discussão do exame neurológico, da fisiopatologia, quadro clínico, diagnóstico e tratamento das doenças neurológicas e neurocirúrgicas, com ênfase para aquelas mais freqüentes no nosso meio. As atividades práticas serão desenvolvidas em grupos de seis alunos para um orientador. Os alunos irão para cenários de práticas em hospitais públicos da região e/ou em ambulatórios da especialidade de Petrolina e/ou Juazeiro acompanhado de seu professor-preceptor. As atividades teóricas serão desenvolvidas em salas de aula				
<b>OBJETIVOS</b>				
Reconhecer as principais estruturas neuroanatomicas macroscópicas Relacionar comprometimento neurológico no exame físico com área do SNC comprometida Correlacionar os principais sentidos com estruturas neuroanatomicas.				
<b>METODOLOGIA</b>				
Aulas teóricas expositivas em sala de aula, práticas com exames neurológicos nas visitas em hospitais.				
<b>FORMAS DE AVALIAÇÃO</b>				
Provas dissertativas e objetivas e avaliação prática.				

CONTEÚDOS DIDÁTICOS				
DATA (Dia/Mês)	TEMAS ABORDADOS/ ATIVIDADES DESENVOLVIDAS	PROFESSOR (ES)	CARGA/HORARIA	
			TEÓR	PRÁT.
	Apresentação da disciplina e ementa	Prof.José Carlos	3	
	Trauma raquimedular	Prof. Nilson	3	
	Aula prática inaugural	Prof. Nilson		2



**MINISTÉRIO DA EDUCAÇÃO  
UNIVERSIDADE FEDERAL DO VALE DO SÃO FRANCISCO**

**PRÓ-REITORIA DE ENSINO - Proen**

Aula prática - exames neurológicos e suas alterações	Prof. José Carlos		2
Av. José de Sá Manicoba, s/nº. Centro - Caixa Postal 252 – 56304-205 - Petrolina-PE Telefone: (87) 3862-3869. E-mail: <a href="mailto:proen@univasf.edu.br">proen@univasf.edu.br</a>			
Traumatismo de crânio e encéfalo – parte I	Prof. José Carlos	3	
Edema Cerebral, Hipertensão Intracraniana, Hidrocefalias	Prof. Nilson	3	
Aula prática - exames neurológicos e suas alterações	Prof. Nilson		2
Aula prática - exames neurológicos e suas alterações	Prof. José Carlos		2
Traumatismo de crânio e encéfalo – parte II	Prof. José Carlos	3	
Edema Cerebral, Hipertensão Intracraniana, Hidrocefalias	Prof. Nilson	3	
Aula prática - exames neurológicos e suas alterações	Prof. Nilson		2
Aula prática - exames neurológicos e suas alterações	Prof. José Carlos		2
Traumatismo de crânio e encéfalo – parte II	Prof. José Carlos	3	
Malformações do crânio e da coluna vertebral	Prof. Nilson	3	
Aula prática - exames neurológicos e suas alterações	Prof. Nilson		2
Aula prática - exames neurológicos e suas alterações	Prof. José Carlos		2
Doenças de Origem Vascular I	Prof. José Carlos	3	
Síndromes parkinsonianas - Parkinsonismo	Prof. Nilson	3	
Aula prática - exames neurológicos e suas alterações	Prof. Nilson		2
Iª Avaliação	Prof. José Carlos	3	
Distúrbios neurocutâneos	Prof. Nilson	3	
Aula prática - exames neurológicos e suas alterações	Prof. Nilson		2
Aula prática - exames neurológicos e suas alterações	Prof. José Carlos		2
Doenças de Origem Vascular II	Prof. José Carlos	3	
Distúrbio dos Movimentos	Prof. Nilson	3	
Aula prática - exames neurológicos e suas alterações	Prof. Nilson		2
Tumores do SNC	Prof. José Carlos	3	
Aula prática - exames neurológicos e suas alterações	Prof. José Carlos		2
Doenças desmielinizantes	Prof. Nilson	3	
Aula prática - exames neurológicos e suas alterações	Prof. Nilson		2
Aula prática - exames neurológicos e suas alterações	Prof. José Carlos		2
Tumores do SNP	Prof. José Carlos	3	
Neuropatias Periféricas adquiridas e Hereditárias Doenças do neurônio motor	Prof. Nilson	3	
Aula prática - exames neurológicos e suas alterações	Prof. Nilson		2
IIª Avaliação	Prof. José Carlos	3	



MINISTÉRIO DA EDUCAÇÃO

UNIVERSIDADE FEDERAL DO VALE DO SÃO FRANCISCO

PRO-REITORIA DE ENSINO - Proen

Neuropatias Periféricas adquiridas e Hereditárias  
Doenças do neurônio motor  
Av. José de Sá Manicoba, s/nº. Centro - Caixa Postal 252 – 56304-205 - Petrolina-PE  
Telefone: (81) 3862-3864 E-mail: [proen@univasf.edu.br](mailto:proen@univasf.edu.br)

Aula prática - exames neurológicos e suas alterações	Prof. Nilson	3	
Aula prática - exames neurológicos e suas alterações	Prof. Nilson		2
Aula prática - exames neurológicos e suas alterações	Prof. Jose Carlos		2
Demências	Prof. Nilson	3	
Aula prática - exames neurológicos e suas alterações	Prof. Nilson		2
Aula prática - exames neurológicos e suas alterações	Prof. Jose Carlos		2
Morte cerebral	Prof. Jose Carlos	3	
Aula prática - exames neurológicos e suas alterações	Prof. Nilson		2
Cefaléia	Prof. Jose Carlos	3	
SEMINÁRIO – Distúrbios estatísticos do desenvolvimento cerebral	Prof. Jose Carlos	3	
SEMINÁRIO – Distúrbios da unidade motora	Prof. Nilson	3	
SEMINÁRIO - Infecções do SNC II	Prof. Jose Carlos	3	
SEMINÁRIO – Manifestações neurológicas das doenças sistêmicas	Prof. Nilson	3	
Epilepsia	Prof. Jose Carlos	3	
SEMINÁRIO – Infecções do SNC I	Prof. Nilson	3	
TERCEIRA AVALIACAO PRATICA	Prof. Nilson	3	
TERCEIRA AVALIACAO TEORICA	Prof. Jose Carlos	3	
PROVA DE REPOSICAO PRATICA (TODO O ASSUNTO)	Prof. Jose Carlos	3	
FINAL	Prof. Nilson	3	

**BIBLIOGRAFIA BÁSICA:**

1. MERRITT. Tratado de neurologia. 12ª edição. Guanabara-Koogan, 2011.
2. ADAMS AND VICTOR'S. Principles of neurology. McGraw-Hill. 9ª edição. 2009.

**BIBLIOGRAFIA COMPLEMENTAR:**

1. CAMBIER, Jean/Masson. Neurologia. 11ª edição. Guanabara-koogan, 2005.
2. NITRINI, Ricardo. A neurologia que todo médico deve saber. 2ª edição. Atheneu, 2005.
3. MELO-SOUZA, Sebastião Eurico. Tratamento das doenças neurológicas. 2ª edição. Guanabara-koogan, 2008.
4. FONSECA, Luis Fernando. Manual de neurologia infantil. 1ª edição. Guanabara-koogan, 2006.
5. DUUS, Diagnóstico topográfico em neurologia, fisiologia – sinais e sintomas. Guanabara-koogan, 2008.
6. HARRISON. Manual de Medicina Interna. 17ª edição. McGraw-Hill Interamericana do Brasil, 2011.
7. COTRAN RS, KUMAR V & COLLINS, TR. Pathologic Basis of Disease. 6ª ed. Philadelphia: W. B. Saunders Company, 1999.
8. SILVA, Wilson Farias. Diagnóstico das cefaléias. 1ª edição. Lemos editorial, 2003.
9. SILVA, Wilson Farias. Cefaléias. 1ª edição. Lemos editorial, 2002.

\_\_\_\_\_  
DATA

\_\_\_\_\_  
ASSINATURA DO PROFESSOR

\_\_\_\_\_  
APROV. NO COLEGIADO


\_\_\_\_\_  
COORD. DO COLEGIADO





MINISTÉRIO DA EDUCAÇÃO  
UNIVERSIDADE FEDERAL DO VALE DO SÃO FRANCISCO  
PRÓ-REITORIA DE ENSINO - Proen

Av. José de Sá Maniçoba, s/nº. Centro - Caixa Postal 252 – 56304-205 - Petrolina-PE  
Telefone: (87) 3862 3869. E-mail: [proen@univasf.edu.br](mailto:proen@univasf.edu.br)

		<b>UNIVERSIDADE FEDERAL DO VALE DO SÃO FRANCISCO</b>	
		<b>PROGRAMA DE DISCIPLINA</b>	
<b>NOME DA DISCIPLINA</b>		<b>COLEGIADO</b>	<b>CÓDIGO</b>
INTERNATO DE PEDIATRIA I		CMED	MEDC0116 MEDC0117
		<b>SEMESTRE</b>	
		PADRÃO	
<b>CARGA HORÁRIA</b>	<b>TEÓR: 30 H</b>	<b>PRÁT: 270 H</b>	<b>HORÁRIO (DIA/HORA): HORÁRIO:</b> Teórica- Segunda-feira 14:00-17:00 h Prática- Segunda a sexta-feira 7:00-12:00 ENFERMARIA 7:00-11:00 EMERGÊNCIA 7:00-12:00 ALOJAMENTO CONJUNTO 7:00-11:00 AMBULATÓRIO Duas tardes na semana : 14:00-17:00 ENFERMARIA 14:00-17:00 EMERGÊNCIA 14:00-18:00 SALA DE PARTO
<b>CURSOS ATENDIDOS</b>			<b>SUB-TURMAS</b>
Medicina			
<b>PROFESSORA RESPONSÁVEL</b>			<b>TITULAÇÃO</b>
YURI FRANCILANE CARVALHO DOS SANTOS			MESTRADO
<b>PRECEPTORES</b>			<b>TITULAÇÃO</b>
ANAÍSA SOARES			ESPECIALISTA
ANAMENA MOURA			ESPECIALISTA
DARCILA PRADO			ESPECIALISTA
FABIANA VITAL			ESPECIALISTA
FRANCIELDO BERTULINO			ESPECIALISTA
HELEN BRANDÃO			ESPECIALISTA
LUCIMAR MOURA			ESPECIALISTA
MARIA ALZENIR			ESPECIALISTA
MARIA EDUARDA			MESTRE
MICHELE RIBEIRO			MESTRE
NADJA MARIA CAVALCANTE			ESPECIALISTA
YURI FRANCILANE CARVALHO DOS SANTOS			MESTRE
<b>EMENTA</b>			



**MINISTÉRIO DA EDUCAÇÃO**  
**UNIVERSIDADE FEDERAL DO VALE DO SÃO FRANCISCO**  
**PRÓ-REITORIA DE ENSINO - Proen**

Av. José de Sá Maniçoba, s/nº. Centro - Caixa Postal 252 – 56304-205 - Petrolina-PE  
Telefone: (87) 3862 3869. E-mail: [proen@univasf.edu.br](mailto:proen@univasf.edu.br)

Considerando a prevalência e a incidência das doenças abordadas pela especialidade de Pediatria no cenário de Enfermaria, Ambulatório, Alojamento Conjunto, Sala de parto e Emergência, as competências selecionadas enfatizam o manejo das doenças infecciosas endêmicas (Leishmaniose, Tuberculose) e das não endêmicas, cuja gravidade justifica o destaque (Meningoencefalite, Diarreia, Pneumonia, Seps, Pielonefrite, Artrite infecciosa, Infecções de pele e de partes moles complicadas), das doenças inflamatórias e alérgicas, das doenças específicas do período neonatal (Seps, Icterícia, Distúrbios Respiratórios, Hipóxia, Infecções Congênitas e Distúrbios Metabólicos e Eletrolíticos), das urgências oncológicas, da assistência ao recém nascido na sala de parto e no alojamento conjunto ( recém nascido sadio) e do acompanhamento da alimentação, do crescimento e desenvolvimento da criança no ambulatório, assim como as doenças prevalentes ( anemias, parasitoses, infecções, doenças respiratórias e gastrointestinais). Além disso, enfatizamos competências gerais, entre elas, a comunicação verbal e não verbal, devido a sua extrema importância no contexto apresentado. Objetivando que a formação dos internos contemple adequada assistência hospitalar e ambulatorial às patologias prevalentes na região, almejando a segurança do paciente, a boa comunicação e a boa relação interprofissional.

**OBJETIVOS**

- Abordagem e avaliação do paciente clínico (anamnese, exame físico e laboratório);
- Colher a história clínica, realizar o exame físico da criança nos vários grupos etários e preencher corretamente o prontuário;
- Reconhecer as principais síndromes e emergências em Pediatria, assim como o planejamento terapêutico;
- Integrar e desenvolver, na prática diária, conhecimentos, habilidades e atitudes relevantes para o exercício profissional, visando à formação de um médico generalista, humanista, crítico e reflexivo, capacitado a atuar pautado em princípios éticos, no processo de saúde-doença em seus diferentes níveis de atenção, com ações de promoção, prevenção, recuperação e reabilitação à saúde, na perspectiva da integralidade da assistência, com senso de responsabilidade social e compromisso com a cidadania, como promotor da saúde integral do ser humano, conforme definição das Diretrizes Curriculares do Curso de Medicina

**METODOLOGIA**

Os alunos terão suas atividades práticas diárias distribuídas na enfermaria, emergência, alojamento conjunto, sala de parto e ambulatório do Hospital Dom Malam, sob a supervisão de um médico preceptor.

Os alunos deverão participar dos grupos tutoriais e a metodologia utilizada é a do Aprendizado Baseado em Problemas (ABP), aplicada através dos “Sete Passos para a Abordagem Clínica”, uma adaptação para o ambiente clínico dos sete passos para casos simulados, recomendada pela Universidade de Maastricht – Holanda. Essa mesma metodologia é utilizada na discussão de pacientes recém-admitidos nas enfermarias, durante a visita médica.

Os sete passos são os seguintes:

1. Identificar o problema principal
2. Identificar as informações relevantes
3. Relacionar as informações relevantes com o problema principal
4. Tentar estabelecer uma relação causal para explicar os achados
5. Elaborar uma lista de hipóteses diagnósticas por ordem de probabilidade



**MINISTÉRIO DA EDUCAÇÃO**  
**UNIVERSIDADE FEDERAL DO VALE DO SÃO FRANCISCO**  
**PRÓ-REITORIA DE ENSINO - Proen**

Av. José de Sá Maniçoba, s/nº. Centro - Caixa Postal 252 – 56304-205 - Petrolina-PE  
Telefone: (87) 3862 3869. E-mail: [proen@univasf.edu.br](mailto:proen@univasf.edu.br)

6. Considerar o que mais pode ser feito para se ter certeza do diagnóstico
7. Construir um plano de manejo para o caso.

**FORMAS DE AVALIAÇÃO**

Cada aluno será avaliado setorialmente pelo preceptor responsável, sendo considerados: assiduidade, pontualidade, participação e interesse nas atividades e casos clínicos, compromisso com o paciente, alcance dos objetivos de aprendizagem, desenvolvimento de habilidades clínicas, apresentação de atitudes condizentes com a boa prática profissional, relação com o paciente e demais membros da equipe multidisciplinar. Esta avaliação tem peso 7.0 ( sete).

A participação na atividade teórica também será avaliada e tem peso 1.0 (um)

Ao término do estágio o aluno será submetido a uma avaliação escrita, com questões abertas e fechadas, tipo casos clínicos, sobre os temas discutidos nos grupos tutoriais. Esta avaliação tem peso 2.0 ( dois).

**CONTEÚDOS DIDÁTICOS**

DATA (Dia/Mês)	TEMAS ABORDADOS/ ATIVIDADES DESENVOLVIDAS	PROFESSOR (ES) / PRECEPTOR Teórica(T)/ Prática(P)	CARGA/HORARIA	
			TEÓR	PRÁT.
1ª semana	Febre sem sinais localizatórios	YURI	3	26
2ª semana	Alimentação no primeiro ano de vida	YURI	3	26
3ª semana	Infecção de vias aéreas superiores	YURI	3	26
4ª semana	Infecção de vias aéreas inferiores	YURI	3	26
5ª semana	Doenças exantemáticas	YURI	3	26
6ª semana	Diarreia Aguda e Desidratação	YURI	3	26
7ª semana	Anemia	YURI	3	2
8ª semana	Lactente Chiador	YURI	3	26
9ª semana	Síndromes Alérgicas	YURI	3	26
10ª semana	Infecção do Trato Urinário	YURI	3	26
	Prova Teórica	YURI	2	-

**CONTEÚDOS DIDÁTICOS**

ATIVIDADES PRÁTICAS/SEMANA PADRÃO				PROFESSOR/PRECEPTOR (ES)	CARGA/HORARIA	
					SETO R	TOTAL/SETOR
SEGUNDA - FEIRA	HORÁRIO	PROCEDIMENTO	LOCAL			
	7-12H	ENFERMARIA (ENF)	HDM	YURI/NADJA/HELEN/ANAÍSA	5H	ENF- 270 H
	7-11H	EMERGÊNCIA (EMERG)	HDM	FABIANA	4H	EMERG- 260 H
	7-11H	AMBULATÓRIO (AMB)	HDM	MARIA EDUARDA	4H	AMB- 200H



**MINISTÉRIO DA EDUCAÇÃO**  
**UNIVERSIDADE FEDERAL DO VALE DO SÃO FRANCISCO**  
**PRÓ-REITORIA DE ENSINO - Proen**

Av. José de Sá Maniçoba, s/nº. Centro - Caixa Postal 252 – 56304-205 - Petrolina-PE  
 Telefone: (87) 3862 3869. E-mail: [proen@univasf.edu.br](mailto:proen@univasf.edu.br)

	7-12H	ALOJAMENTO CONJUNTO (AC)	HDM	ALZENIR/ANAMENA/FRANCIELDO	5H	AC- 280 H
	14-17H	CASO CLÍNICO	HDM	YURI	3H	30H
TERÇA-FEIRA	<b>HORÁRIO</b>	<b>PROCEDIMENTO</b>	<b>LOCAL</b>			
	7-12 H	ENFERMARIA	HDM	YURI/NADJAHELEN/ANAÍSA	5H	
	7-11 H	EMERGÊNCIA	HDM	FABIANA	4H	
	7-11 H	AMBULATÓRIO	HDM	MARIA EDUARDA/DARCILA	4H	
	7-12 H	ALOJAMENTO CONJUNTO	HDM	ALZENIR/ANAMENA/FRANCIELDO	5H	
	14-17 H	EMERGÊNCIA	HDM	MÉDICO PLANTONISTA	3H	
	14-17 H	ENFERMARIA	HDM	MÉDICO PLANTONISTA/RESIDENTE	3H	
	14-18 H	SALA DE PARTO	HDM	MÉDICO PLANTONISTA	4H	
QUARTA-FEIRA	<b>HORÁRIO</b>	<b>PROCEDIMENTO</b>	<b>LOCAL</b>			
	7-8H	REUNIÃO NEONATOLOGIA	HDM	TODOS MÉDICOS HDM	1H	
	8-12H	ENFERMARIA	HDM	YURI/NADJA/HELEN/ANAÍSA	4H	
	8-11H	EMERGÊNCIA	HDM	FABIANA	3H	
	8-11H	AMBULATÓRIO	HDM	MARIA EDUARDA/DARCILA	3H	
	8-12H	ALOJAMENTO CONJUNTO	HDM	ALZENIR/ANAMENA/FRANCIELDO	4H	
QUINTA-FEIRA	<b>HORÁRIO</b>	<b>PROCEDIMENTO</b>	<b>LOCAL</b>			
	7-8H	REUNIÃO GERAL	HDM	TODOS MÉDICOS HDM	1H	
	8-12H	ENFERMARIA	HDM	YURI/NADJ/HELEN/ANAÍSA	4H	
	8-11H	EMERGÊNCIA	HDM	FABIANA	3H	
	8-11H	AMBULATÓRIO	HDM	MARIA EDUARDA	3H	
	8-12H	ALOJAMENTO CONJUNTO	HDM	ALZENIR/ANAMENA/FRANCIELDO	4H	
	14-17H	ENFERMARIA	HDM	MICHELE/RESIDENTE	3H	
	14-17H	EMERGÊNCIA	HDM	MÉDICO PLANTONISTA	3H	
	14-18H	SALA DE PARTO	HDM	MÉDICO PLANTONISTA/LUCIMAR	4H	
SEXTA-FEIRA	<b>HORÁRIO</b>	<b>PROCEDIMENTO</b>	<b>LOCAL</b>			
	7-8H	WEBCONFERÊNCIA	HDM	TODOS MÉDICOS HDM	1H	
	8-12H	ENFERMARIA	HDM	DARCILA/NADJA/HELEN/ANAÍSA	4H	
	8-11H	EMERGÊNCIA	HDM	FABIANA	3H	



**MINISTÉRIO DA EDUCAÇÃO**  
**UNIVERSIDADE FEDERAL DO VALE DO SÃO FRANCISCO**  
**PRÓ-REITORIA DE ENSINO - Proen**

Av. José de Sá Maniçoba, s/nº. Centro - Caixa Postal 252 – 56304-205 - Petrolina-PE  
Telefone: (87) 3862 3869. E-mail: [proen@univasf.edu.br](mailto:proen@univasf.edu.br)

	8-11H	AMBULATÓRIO	HDM	MARIA EDUARDA	3H	
	8-12	ALOJAMENTO CONJUNTO	HDM	ALZENIR/ANAMENA	4H	

**REFERÊNCIAS BIBLIOGRÁFICAS**

**Bibliografia:**

1. Behrman, R.E., Kliegman, R.M., Jenson, H.B. Tratado de Pediatria. 16ª edição. Rio de Janeiro: Guanabara-Koogan, 2002.
2. Behrman, R.E., Kliegman, R.M. NELSON Princípios de Pediatria. 4ª edição. Rio de Janeiro: Guanabara-Koogan, 2004.
3. Marcondes, E. Pediatria Básica. 8ª edição. São Paulo: Sarvier, 1999.
4. Alves, J.G.B., Ferreira, O.S., Maggi, R.S. Fernando Figueira Pediatria- Instituto Materno Infantil de Pernambuco, 3ª edição. Rio de Janeiro: Guanabara Koogan, 2004.
5. Lopez, F.A.; C.J. Dioclécio. Tratado de Pediatria- Sociedade Brasileira de Pediatria- Barueri, SP; Manole, 2007.
6. Lima, G.S., Braga, T.D.A. Menezes, J.A. Neonatologia Instituto Materno Infantil de Pernambuco 3ªed. Rio de Janeiro: Guanabara-koogan, 2004

____/____/____ DATA	_____ ASSINATURA DO PROFESSOR	____/____/____ APRÓV. NO COLEGIADO	_____ COORD. DO COLEGIADO
------------------------	----------------------------------	---------------------------------------	------------------------------



MINISTÉRIO DA EDUCAÇÃO  
UNIVERSIDADE FEDERAL DO VALE DO SÃO FRANCISCO  
PRÓ-REITORIA DE ENSINO - Proen

Av. José de Sá Maniçoba, s/nº. Centro - Caixa Postal 252 - 56304-205 - Petrolina-PE  
Telefone: (87) 3862 3869. E-mail: [proen@univasf.edu.br](mailto:proen@univasf.edu.br)

PROGRAMA DA DISCIPLINA &  
PLANO DE UNIDADE DIDÁTICA (PUD)

		<b>UNIVERSIDADE FEDERAL DO VALE DO SÃO FRANCISCO</b> <b>PROGRAMA DE DISCIPLINA</b>		
<b>NOME</b>		<b>COLEGIADO</b>	<b>CÓDIGO</b>	<b>SEMESTRE</b>
PRÁTICA MÉDICA I		CMED	MEDC0005	PADRÃO
<b>CARGA HORÁRIA</b>	<b>TEÓR: 15</b>	<b>PRÁT: 30</b>	<b>HORÁRIO: SEXTA 07 ÀS 10 h</b>	
<b>CURSOS ATENDIDOS</b>			<b>SUB-TURMAS</b>	
MEDICINA M1			M1	
<b>PROFESSOR (ES) RESPONSÁVEL (EIS)</b>			<b>TITULAÇÃO</b>	
ITAMAR AUGUSTO LINDON JOHNSON SEVERINO JÚNIOR DILSON PEREIRA LUCIENE SEIXAS			ESPECIALIZAÇÃO ESPECIALIZAÇÃO MESTRADO DOUTORADO ESPECIALIZAÇÃO	
<b>EMENTA</b>				
Treinamento em atendimento inicial das urgências e emergências médicas (suporte básico de vida)				
<b>OBJETIVOS</b>				
<b>GERAL:</b> Proporcionar ao aluno conhecimento sobre as principais urgências e emergências, permitindo o diagnóstico e atendimento inicial. <b>ESPECÍFICOS:</b> 1) Ensinar ao aluno aspectos importantes sobre a relação médico-paciente. 2) Ensinar ao aluno fundamentos do atendimento pré-hospitalar. 3) Ensinar ao aluno como reconhecer e prestar os primeiros socorros das situações de urgência e emergência mais frequentes. 4) Ensinar ao aluno procedimentos básicos em medicina como punções e manobras de reanimação cardio-respiratória em situação pré-hospitalar				
<b>METODOLOGIA</b>				
Aulas teóricas remotas e práticas remotas com apresentação de vídeos discutidos e uso de simuladores				
<b>FORMAS DE AVALIAÇÃO</b>				
Prova escrita subjetiva e/ou objetiva.				

CONTEÚDOS DIDÁTICOS				
DATA (Dia/Mês)	TEMAS ABORDADOS/ ATIVIDADES DESENVOLVIDAS	PROFESSOR (ES)	CARGA/HORÁRIA	
			TEÓR	PRÁT.
	Teórica: introdução a anatomia e fisiologia Prática: discussão de casos em slides	Itamar	1	2
	Teórica: atendimento pré-hospitalar Prática: discussão de casos clínicos	Severino	1	2
	Teórica: Queimadura e choque elétrico Prática: discussão de casos clínicos	Severino	1	2
	Teórica: relação médico-paciente Prática: discussão de casos clínicos	Lindon Johnson	1	2
	Teórica: punções Prática: vídeos comentados	Itamar	1	2
	Teórica: atendimento inicial de urgência e emergência Prática: vídeos comentados	Itamar		



**MINISTÉRIO DA EDUCAÇÃO**  
**UNIVERSIDADE FEDERAL DO VALE DO SÃO FRANCISCO**  
**PRÓ-REITORIA DE ENSINO - Proen**

Av. José de Sá Maniçoba, s/nº. Centro - Caixa Postal 252 – 56304-205 - Petrolina-PE  
Telefone: (87) 3862 3869. E-mail: [proen@univasf.edu.br](mailto:proen@univasf.edu.br)

	Avaliação I – 7 às 8 h	Itamar	1	-
	Teórica: choque	Severino	1	2
	Prática: discussão de casos clínicos			
	Teórica: convulsão/inconsciência/distúrbio do comportamento	Luciene	1	2
	Prática: discussão de casos clínicos			
	Teórica: assistência ao parto e RN	Itamar	1	2
	Prática: vídeo comentado			
	Teórica: Reanimação cardio-respiratória	Dilson	1	2
	Prática: discussão de casos clínicos			
	Teórica: respiração	Dilson	1	2
	Prática: discussão de casos clínicos			
	Teórica: acidente ofídico e afogamento	Dilson	1	2
	Prática: discussão de casos clínicos			
	Teórico/Prática: atendimento individual ao aluno – 8 às 10 h	Itamar	1	2
	Prática: avaliação da disciplina – 10 às 12 h	Itamar	-	2
	Avaliação II – 7 às 8 h	Itamar	1	-
	2ª Chamada – 8 às 9 h	Itamar	1	-
	Prova final – 9 às 12 h	Itamar	2	-
<b>REFERÊNCIAS BIBLIOGRÁFICAS</b>				
FÁBIO SCHIMIDT GOFFI – Técnica Cirúrgica – Bases anatômicas, fisiopatológicas e técnicas da cirurgia – 4ª Edição – Editora Atheneu				
HÉLIO PEREIRA DE MAGALHÃES – Técnica cirúrgica e cirurgia experimental – 1993 - Editora Sarvier				
SANTOS R.R., CANETTI M.D., RIBEIRO JÚNIOR C., ALVAREZ F.S. – Manual de Socorro de Emergência – Editora Atheneu				
_____/_____/_____ DATA	_____ ASSINATURA DO PROFESSOR	_____/_____/_____ APROV. NO COLEGIADO	_____ COORD. DO COLEGIADO	



MINISTÉRIO DA EDUCAÇÃO  
UNIVERSIDADE FEDERAL DO VALE DO SÃO FRANCISCO  
PRÓ-REITORIA DE ENSINO - Proen

Av. José de Sá Maniçoba, s/nº. Centro - Caixa Postal 252 – 56304-205 - Petrolina-PE  
Telefone: (87) 3862 3869. E-mail: [proen@univasf.edu.br](mailto:proen@univasf.edu.br)

PROGRAMA DA DISCIPLINA &  
PLANO DE UNIDADE DIDÁTICA (PUD)

		<b>UNIVERSIDADE FEDERAL DO VALE DO SÃO FRANCISCO</b> <b>PROGRAMA DE DISCIPLINA</b>		
<b>NOME</b>		<b>COLEGIADO</b>	<b>CÓDIGO</b>	<b>SEMESTRE</b>
PRÁTICA MÉDICA II		CMED	MEDC0007	PADRÃO
<b>CARGA HORÁRIA</b>	<b>TEÓR: 15</b>	<b>PRÁT:30</b>	<b>HORÁRIO: SEXTA 07/10h</b>	
<b>CURSOS ATENDIDOS</b>			<b>SUB-TURMAS</b>	
MEDICINA M2			M2	
<b>PROFESSOR (ES) RESPONSÁVEL (EIS)</b>			<b>TITULAÇÃO</b>	
ITAMAR AUGUSTO LINDON JOHNSON – Coordenador da Disciplina DILSON PEREIRA			ESPECIALIZAÇÃO ESPECIALIZAÇÃO DOUTORADO	
<b>EMENTA</b>				
Treinamento em atendimento inicial das urgências e emergências médicas (suporte básico de vida)				
<b>OBJETIVOS</b>				
<b>GERAL:</b> Proporcionar ao aluno conhecimento sobre os princípios da atividade médica (consulta ambulatorial, relação médico-paciente) além de conhecimentos sobre assepsia, curativos, ferimentos e suturas, equipamentos médicos, administração de medicamentos, bloco cirúrgico e noções de atendimentos de emergência, conhecimentos sobre os materiais e instrumentais cirúrgicos. <b>ESPECÍFICOS:</b> 1) Ensinar ao aluno aspectos éticos da relação médico-paciente. 2) Ensinar ao aluno fundamentos da assepsia e antissepsia.. 3) Demonstrar ao aluno as noções de funcionamento e uso dos principais equipamentos hospitalares, atendimento em emergência, conhecimento das estruturas hospitalar e ambulatorial, conhecimentos dos instrumentais cirúrgicos. 4) Ensinar o aluno a classificação dos ferimentos, noções básicas de suturas e tratamento das feridas.				
<b>METODOLOGIA</b>				
Aulas teóricas remotas e práticas remotas com apresentação de vídeos discutidos e uso de simuladores				
<b>FORMAS DE AVALIAÇÃO</b>				
Prova escrita subjetiva e/ou objetiva.				

CONTEÚDOS DIDÁTICOS				
DATA (Dia/Mês)	TEMAS ABORDADOS/ ATIVIDADES DESENVOLVIDAS	PROFESSOR (ES)	CARGA/HORÁRIA	
			TEÓR	PRÁT.
	Teórica: Aspectos éticos da relação médico-paciente Prática: discussão de casos baseados no CEM	Lindon Johnson	1	2
	Teórica: Aparentagem Hospitalar Prática: Demonstração e Manuseio de equipamentos-vídeos comentados	Itamar	1	2
	Teórica: Sondagem Gástrica e vesical Prática: Demonstração/ Manuseio de diversas sondas-vídeos comentados	Itamar	1	2
	Teórica: Curativos Prática: Demonstração dos materiais utilizados e realização de curativo-vídeos comentados	Lindon Johnson	1	2
	Teórica: Atendimento ambulatorial Prática: Demonstração da estrutura ambulatorial-vídeos comentados	Lindon Johnson	1	2





**MINISTÉRIO DA EDUCAÇÃO**  
**UNIVERSIDADE FEDERAL DO VALE DO SÃO FRANCISCO**  
**PRÓ-REITORIA DE ENSINO - Proen**

Av. José de Sá Maniçoba, s/nº. Centro - Caixa Postal 252 – 56304-205 - Petrolina-PE  
Telefone: (87) 3862 3869. E-mail: [proen@univasf.edu.br](mailto:proen@univasf.edu.br)

	Teórica: Assistência hospitalar Prática: Demonstração da estrutura hospitalar –vídeos comentados	Lindon Johnson	1	2
	Teórica: Assepsia e antisepsia Prática: Vídeos comentados	Lindon Johnson	1	2
	Teórica: Atendimento Inicial ao politraumatizado Prática: Discussão de casos clínicos e vídeos comentados	Dilson Pereira	1	2
	Avaliação I - 8 às 9h	Lindon Johnson	1	
	Teórica: Administração de medicamentos Prática: vídeos comentados	Itamar Augusto	1	2
	Teórica: Bloco Cirúrgico Prática: Demonstração estrutural-vídeos comentados	Dilson Pereira	1	2
	Teórica: Materiais e instrumentais cirúrgicos Prática: vídeos comentados	Lindon Johnson	1	2
	Teórica: Ferimentos e suturas Prática: vídeos comentados	Lindon Johnson	1	2
	Teórico/Prática: atendimento individual ao aluno – 7 às 8 h	Lindon Johnson	1	2
	Prática: avaliação da disciplina – 8 às 10h	Lindon Johnson	-	2
	Avaliação II – 7 às 8 h	Lindon Johnson	1	-
	2ª Chamada – 8 às 9 h	Lindon Johnson	1	-
	Prova final – 8 às 10 h	Lindon Johnson	2	-

**REFERÊNCIAS BIBLIOGRÁFICAS**

FÁBIO SCHIMIDT GOFFI – Técnica Cirúrgica – Bases anatômicas, fisiopatológicas e técnicas da cirurgia – 4ª Edição – Editora Atheneu

HÉLIO PEREIRA DE MAGALHÃES – Técnica cirúrgica e cirurgia experimental – 1993 - Editora Sarvier

SANTOS R.R., CANETTI M.D., RIBEIRO JÚNIOR C., ALVAREZ F.S. – Manual de Socorro de Emergência – Editora Atheneu

Instrumentação cirúrgica- 2018 Editora: Martinari Autor: Lucia Milito Eid, Ariadne da Silva Fonseca, Ana Lygia Pires Melaragno e Fabiana dos Reis.

____/____/____ DATA	_____ ASSINATURA DO PROFESSOR	____/____/____ APROV. NO COLEGIADO	_____ COORD. DO COLEGIADO
------------------------	----------------------------------	---------------------------------------	------------------------------



**MINISTÉRIO DA EDUCAÇÃO**  
**UNIVERSIDADE FEDERAL DO VALE DO SÃO FRANCISCO**  
**PRÓ-REITORIA DE ENSINO - PROEN**

Av. José de Sá Maniçoba, s/nº. Centro - Caixa Postal 252 – 56304-205 - Petrolina-PE  
Telefone: (87) 2101-6762. E-mail: [proen@univasf.edu.br](mailto:proen@univasf.edu.br)

**Programa de Disciplina**

(elaborado em conformidade com o Projeto Pedagógico do Curso)

		<b>UNIVERSIDADE FEDERAL DO VALE DO SÃO FRANCISCO</b> <b>PROGRAMA DE DISCIPLINA</b>		
<b>NOME</b>		<b>COLEGIADO</b>	<b>CÓDIGO</b>	<b>SEMESTRE</b>
PRÁTICA MÉDICA III		CMED	MEDC0017	PADRÃO
<b>CARGA HORÁRIA</b> 90	<b>TEÓR: 30</b>	<b>PRÁT: 60</b>	<b>HORÁRIO:</b> SEGUNDA-FEIRA 08:00-12:00h (P) / 17:00-19:00 h (T) TERÇA-FEIRA 14:00-18:00 (P)	
<b>CURSOS ATENDIDOS</b>				<b>SUB-TURMAS</b>
MEDICINA				MA / MB
<b>PROFESSOR (ES) RESPONSÁVEL (EIS)</b>				<b>TITULAÇÃO</b>
DINANI ARMSTRONG (SIAPE:1640339) - 70H (COORDENADOR) LORENA AUGUSTA SAMPAIO (SIAPE : ) - 42H ANDERSON ARMSTRONG (SIAPE: 3664593) - 32H ALFREDO MUNIZ ANDRADE (SIAPE : 2051555) - 22H IVAN GALVÃO (SIAPE: 2926616) - 22H CAIO PETROLA (SIAPE: 1736203) - 14H KARINE LUSTOSA (SIAPE: 1715170) - 22H EZIR ARAÚJO - 2H (CONVIDADO)				DOUTORADO ESPECIALISTA DOUTORADO DOUTORADO MESTRE ESPECIALISTA MESTRE ESPECIALISTA
<b>EMENTA</b>				
Abordagem de aspectos da relação médico-paciente; fornecer conhecimentos teóricos e práticos necessários para a coleta de uma boa história clínica e realização do exame físico geral, dando ênfase à formação dos parâmetros do exame normal; pontos relevantes na semiologia dos diversos sistemas com conceituação dos principais sinais e sintomas de cada sistema e diagnóstico das principais síndromes.				
<b>OBJETIVOS</b>				
Objetivo geral: - Introduzir as bases e os fundamentos da semiologia, desenvolvendo no aluno uma atitude reflexiva, ética e humanista da relação médico-paciente; Aprender a colher uma história clínica completa, bem como a realizar o exame físico (com ênfase aos achados normais e patológicos relacionados aos sistemas).				
Objetivos específicos: - Discutir conceitos de: sinal, sintoma, síndrome, bem como aspectos da relação médico-paciente; - Estudo da anamnese completa e estratégias do diagnóstico clínico; - Exame Físico Qualitativo (avaliação de estado geral, mucosas, icterícia, cianose, edema, padrão respiratório, hidratação, fácies, nível de consciência, atitude e decúbito, linfonodos) e Quantitativo (avaliação de pressão arterial, pulso, frequência respiratória, temperatura, peso, altura, circunferências); - Semiologia dos órgãos e sistemas, com enfoque para principais síndromes.				
<b>METODOLOGIA</b>				
Aulas teóricas expositivas; Aulas práticas no laboratório de Semiologia e no Hospital Universitário; Contenedores do Programa de Saúde da Escola				
<b>FORMAS DE AVALIAÇÃO</b>				
A Disciplina tem 2 unidades. Serão realizadas 1 avaliação teórica e 1 avaliação prática em cada módulo. A média do aluno será dada pela média aritmética dos 4 exercícios.				



**MINISTÉRIO DA EDUCAÇÃO**  
**UNIVERSIDADE FEDERAL DO VALE DO SÃO FRANCISCO**  
**PRÓ-REITORIA DE ENSINO - PROEN**

Av. José de Sá Maniçoba, s/nº. Centro - Caixa Postal 252 – 56304-205 - Petrolina-PE  
Telefone: (87) 2101-6762. E-mail: [proen@univasf.edu.br](mailto:proen@univasf.edu.br)

CONTEÚDOS DIDÁTICOS				
DATA (Dia/Mês)	TEMAS ABORDADOS/ ATIVIDADES DESENVOLVIDAS	PROFESSOR (ES)	CARGA/HORÁRIA	
			TEÓR	PRÁT.
	<b>Apresentação da Disciplina / Conceitos Básicos / Anamnese</b>	<b>Profa Lorena</b>	<b>2</b>	<b>-</b>
	Aula prática: anamnese – Subturma B	Lorena	-	4
	Aula prática: anamnese – Subturma A	Lorena	-	4
	<b>Sinais Vitais – Técnicas Básicas de Exame Físico</b>	<b>Profa Lorena</b>	<b>2</b>	<b>-</b>
	Aula prática – Subturma B	Lorena	-	4
	Aula prática – Subturma A	Lorena	-	4
	<b>Somatoscopia – O Exame Geral do Paciente</b>	<b>Profa Lorena</b>	<b>2</b>	<b>-</b>
	Aula prática – Subturma B	<b>Lorena</b>	-	4
	Aula prática – Subturma A	<b>Lorena</b>	-	4
	<b>Semiologia do Sistema Tegumentar</b>	<b>Prof Ivan</b>	<b>2</b>	<b>-</b>
	Aula prática – Subturma B	Ivan	-	4
	Aula prática – Subturma A	Ivan	-	4
	<b>Semiologia de Cabeça e Pescoço I</b>	<b>Prof Alfredo</b>	<b>2</b>	<b>-</b>
	Aula prática – Subturma B	Alfredo	-	4
	Aula prática – Subturma A	Alfredo	-	4
	<b>Semiologia de Cabeça e Pescoço II</b>	<b>Profa Karine</b>	<b>2</b>	<b>-</b>
	Aula prática – Subturma B	Karine	-	4
	Aula prática – Subturma A	Karine	-	4
	<b>Avaliação Teórica – Módulo I</b>	Profs Lorena, Karine, Alfredo, Ivan	<b>2</b>	<b>-</b>
	Avaliação Prática/ Módulo I – Subturma B	Lorena, Karine, Alfredo, Ivan	-	4
	Avaliação Prática/ Módulo I – Subturma A	Lorena, Karine, Alfredo, Ivan	-	4
	<b>O Exame do Sistema Respiratório</b>	<b>Profa Dinani</b>	<b>2</b>	<b>-</b>
	Aula prática – Subturma B	Dinani	-	4
	Aula prática – Subturma A	Dinani	-	4
	<b>Semiologia do Coração I</b>	<b>Prof. Anderson</b>	<b>2</b>	<b>-</b>
	Aula prática – Subturma B	Anderson	-	4



**MINISTÉRIO DA EDUCAÇÃO**  
**UNIVERSIDADE FEDERAL DO VALE DO SÃO FRANCISCO**  
**PRÓ-REITORIA DE ENSINO - PROEN**

Av. José de Sá Maniçoba, s/nº. Centro - Caixa Postal 252 – 56304-205 - Petrolina-PE  
Telefone: (87) 2101-6762. E-mail: [proen@univasf.edu.br](mailto:proen@univasf.edu.br)

	São João - FERIADO	-	-	-
	Aula prática – Subturma A	Anderson	-	4
	<b>Semiologia do Coração II</b>	<b>Prof. Anderson</b>	<b>2</b>	-
	Aula prática – Subturma B	Anderson	-	4
	Aula prática – Subturma A	Anderson	-	4
	<b>Semiologia Vascular</b>	<b>Profa Dinani</b>	<b>2</b>	-
	Aula prática – Subturma B	Dinani	-	4
	Aula prática – Subturma A	Dinani	-	4
	<b>Semiologia do abdome</b>	<b>Profa. Dinani</b>	<b>2</b>	-
	Aula prática – Subturma B	Dinani	-	4
	Aula prática – Subturma A	Dinani	-	4
	<b>Semiologia do Sistema Nefro-urinário</b>	<b>Prof Caio Petrola</b>	<b>2</b>	-
	Aula prática – Subturma B	Dinani	-	4
	Aula prática – Subturma A	Dinani	-	4
	<b>Semiologia do Sistema Nervoso</b>	<b>Dr. Ezir</b>	<b>2</b>	-
	Aula prática Revisão – Subturma B	DINANI	-	4
	Aula prática Revisão – Subturma A	DINANI	-	4
	<b>Avaliação Teórica – Módulo II</b>	Profs Dinani, Anderson, Caio	<b>2</b>	-
	Avaliação Prática/ Módulo II – Subturmas B	Profs Dinani, Anderson, Caio	-	4
	Avaliação Prática/ Módulo II – Subturmas A	Profs Dinani, Anderson, Caio	-	4
	<b>Avaliação de 2ª Chamada</b>	<b>Profa Dinani</b>	<b>2</b>	-
	<b>Avaliação Final</b>	Profs Dinani, Anderson, Caio, Lorena, Karine, Alfredo, Ivan	<b>2</b>	-

**REFERÊNCIAS BIBLIOGRÁFICAS**

Porto, CC. **Semiologia Médica**: Guanabara Koogan, 2005.  
Porto, CC. **Exame clínico – Bases para a prática médica**. 2008.  
Benseñor IM, Atta JÁ, Martins MA. **Semiologia clínica**: SARVIER, 2002.  
Lopez, M. **Semiologia médica – As bases do diagnóstico clínico**: Revinter, 2004.  
Bates, B. **Propedêutica médica**: Guanabara Koogan, 2005.  
Duncan, BB, Schmidt MI, Giugliani ERJ, Et Al. **Medicina ambulatorial: condutas de atenção primária baseadas em evidências (3ª edição)**.  
**Medicina Interna Harrison**: McGraww-Hill. 16ª Edição.

____/____/____ DATA	_____ ASSINATURA DO PROFESSOR	____/____/____ APROV. NO COLEGIADO	_____ COORD. DO COLEGIADO
------------------------	----------------------------------	---------------------------------------	------------------------------



**MINISTÉRIO DA EDUCAÇÃO**  
**UNIVERSIDADE FEDERAL DO VALE DO SÃO FRANCISCO**  
**PRÓ-REITORIA DE ENSINO - PROEN**

Av. José de Sá Maniçoba, s/nº. Centro - Caixa Postal 252 – 56304-205 - Petrolina-PE  
Telefone: (87) 2101-6762. E-mail: [proen@univasf.edu.br](mailto:proen@univasf.edu.br)



MINISTÉRIO DA EDUCAÇÃO  
UNIVERSIDADE FEDERAL DO VALE DO SÃO FRANCISCO  
PRÓ-REITORIA DE ENSINO - PROEN  
Av. José de Sá Maniçoba, s/nº. Centro - Caixa Postal 252 – 56304-205 - Petrolina-PE  
Telefone: (87) 2101-6762. E-mail: proen@univasf.edu.br

Programa de Disciplina  
(elaborado em conformidade com o Projeto Pedagógico do Curso)



UNIVERSIDADE FEDERAL DO VALE DO SÃO FRANCISCO  
PROGRAMA DE DISCIPLINA

NOME		COLEGIADO	CÓDIGO	SEMESTRE
PRINCÍPIOS GERAIS DA PRÁTICA CIRÚRGICA		CMED	MEDC0023	PADRÃO
CARGA HORÁRIA: 120H	TEORICA: 30H	PRÁTICA: 90H	HORÁRIO: SEGUNDA-FEIRA 07:00-10:00h / QUARTA-FEIRA 07:00-12:00h / SEXTA-FEIRA 07:00-12:00h	
CURSOS ATENDIDOS				SUB-TURMAS
MEDICINA				MA -MB
PROFESSORES			TITULAÇÃO	
SEVERINO LOURENÇO DA SILVA JUNIOR (COORDENADOR)				
ITAMAR AUGUSTO NONATO				
DILSON PEREIRA FILHO				
LINDON JONSON				
EMENTA				
Avaliação pré-operatória; Manuseio das comorbidades pré-operatórias; Princípios de instrumentação cirúrgica; Princípios da técnica asséptica; Princípios da técnica cirúrgica; Princípios de anestesiologia; Resposta endócrino-metabólica ao trauma cirúrgico; Antibioticoprofilaxia em cirurgia; Manuseio clínico pós-operatório; Complicações pós-operatórias				
OBJETIVOS				
<p>Objetivo Geral:</p> <p>- Introduzir as bases e os fundamentos para o manuseio do paciente cirúrgico. Ao término do curso, o aluno deverá entender o manuseio pré-operatório e pós-operatório além de executar procedimentos cirúrgicos básicos in vitro.</p> <p>Objetivos Específicos:</p> <ul style="list-style-type: none"><li>- Reconhecer e conduzir as principais comorbidades associadas à doença cirúrgica durante o período pré-operatório</li><li>- Conhecer os principais instrumentos cirúrgicos bem como executar técnicas básicas de instrumentação cirúrgica</li><li>- Executar técnicas de antissepsia, assepsia e paramentação</li><li>- Executar os principais nós e pontos cirúrgicos in vitro</li><li>- Conhecer procedimentos básicos em cirurgia</li><li>- Conduzir ferida operatória na evolução normal e nas complicações</li><li>- Entender a fisiologia da cicatrização de feridas</li><li>- Reconhecer as respostas fisiológicas e metabólicas após o trauma cirúrgico</li><li>- Reconhecer e tratar as principais complicações pós-operatórias</li></ul>				

METODOLOGIA					
Aulas teóricas expositivas e discursivas					
FORMAS DE AVALIAÇÃO					
Prova escrita subjetiva e/ou objetiva					
CONTEÚDOS DIDÁTICOS					
DATA (Dia/Mês)	DIA DA SEMANA	TEMAS ABORDADOS/ATIVIDADES DESENVOLVIDAS	PROFESSOR	CARGA HORÁRIA	
				TEÓRICA	PRÁTICA
		Apresentação a turma sobre as práticas Fios, agulhas, nós cirúrgicos e suturas	Severino	3	-
		Nós cirúrgicos - I	Severino	-	5
		Princípios da instrumentação cirúrgica (paramentação e instrumental)	Severino	3	-
		Nós cirúrgicos - I	Itamar	-	5
		Nós cirúrgicos - II	Severino	-	5
		Técnica asséptica – limpeza, antissepsia e paramentação	Severino	3	-
		Nós cirúrgicos - II	Itamar	-	5
		Nós cirurgicos - III	Severino	-	5
		Resposta endócrino-metabólica ao trauma	Johnson	3	-
		Nós cirurgicos - IV	Severino	-	5
		Seminário: Atendimento Inicial ao Politraumatizado	Severino	3	-
		Nós cirurgicos - III	Itamar	-	5
		Sutura I	Severino	-	5
		<b>AVALIAÇÃO I - PROVA TEÓRICA</b>	Severino	3	-
		Nós cirurgicos - IV	Itamar	-	5
		Cicatrização de feridas	Itamar	3	-
		Sutura II	Severino	-	5
		Avaliação pré-operatória (exames pré-operatórios)	Severino	3	-
		Sutura I	Itamar	-	5
		Sutura III	Severino	-	5
		Sutura II	Itamar	-	5
		Sutura IV	Severino	-	5
		Antibioticoprofilaxia em cirurgia e princípios da cirurgia bariátrica	Johnson	3	-
		Sutura III	Itamar	-	5
		Antissepsia e Paramentação I	Severino	-	5
		Coagulação e cirurgia / terapia transfusional	Severino	3	-
		Sutura IV	Itamar	-	5
		Antissepsia e Paramentação II	Severino	-	5
		Seminário: Abdome Agudo Cirúrgico	Severino	3	-
		Antissepsia e Paramentação I	Itamar	-	5
		Antissepsia e Paramentação II	Severino	-	5
		Complicações pós operatórias	Dilson	3	-
		Antissepsia e Paramentação II	Itamar	-	5
		Antissepsia e Paramentação III	Severino	-	5
		Fluidoterapia pós operatória	Johnson	3	-
		Antissepsia e Paramentação III	Itamar	-	5
		Antissepsia e Paramentação IV	Severino	-	5
		<b>AVALIAÇÃO II</b>	Severino	3	-
		Antissepsia e Paramentação IV	Itamar	-	5

		Instrumentação Cirúrgica I	Severino	-	5
		<b>2a CHAMADA</b>	Severino	3	-
		Instrumentação Cirúrgica I	Itamar	-	5
		Instrumentação Cirúrgica II	Severino	-	5
		Atendimento individual ao aluno	Severino	3	-
		Instrumentação Cirúrgica II	Itamar	-	5
		Instrumentação Cirúrgica III	Severino	-	5
		<b>AVALIAÇÃO FINAL</b>	Severino	3	-
		Instrumentação Cirúrgica III	Itamar	-	5

#### REFERÊNCIAS BIBLIOGRÁFICAS

1. Goffi, F.S. Técnica Cirúrgica. São Paulo, Atheneu
2. Magalhães, HP. Técnica cirúrgica e cirurgia experimental, ed Sarvier, São Paulo 1983
3. Schwartz, S.I. Princípios de Cirurgia. 6ª Ed. Interamericana - McGraw-Hill, 1996
4. Way. Cirurgia - Diagnóstico e Tratamento. 9ª Ed. Rio de Janeiro. Ed. Guanabara, 1993.
5. Townsend, M.C. Sabiston: Tratado de Cirurgia. 17ª Ed. Ed. Elsevier, 2005.
6. Chaves, C.P.; Vieira, O.M.; Manso, J.E.F.; Eulálio, J.M.R. Clínica Cirúrgica: Fundamentos Teóricos e Práticos. Ed. Atheneu, 2000.

\_\_\_\_\_  
DATA

\_\_\_\_\_  
ASSINATURA DO PROFESSOR

\_\_\_\_\_  
APROV. NO COLEGIADO

\_\_\_\_\_  
COORD. DO COLEGIADO





**MINISTÉRIO DA EDUCAÇÃO**  
**UNIVERSIDADE FEDERAL DO VALE DO SÃO FRANCISCO**  
**PRÓ-REITORIA DE ENSINO - PROEN**

Av. José de Sá Maniçoba, s/nº. Centro - Caixa Postal 252 – 56304-205 - Petrolina-PE  
Telefone: (87) 2101-6762. E-mail: [proen@univasf.edu.br](mailto:proen@univasf.edu.br)

**Programa de Disciplina**

		<b>UNIVERSIDADE FEDERAL DO VALE DO SÃO FRANCISCO</b> <b>PROGRAMA DE DISCIPLINA</b>		
<b>NOME</b>		<b>COLEGIADO</b>	<b>CÓDIGO</b>	<b>SEMESTRE</b>
PRINCIPIOS GERAIS DE PRÁTICA CLÍNICA		CMED	MEDC0024	PADRÃO
<b>CARGA HORÁRIA</b> 120	<b>TEÓR: 30</b>	<b>PRÁT: 90</b>	<b>HORÁRIO:</b> TERÇA-FEIRA 07:00-11:00 – PRÁTICA SUBTURMA A; QUARTA-FEIRA: 14 – 18 H - PRÁTICA SUBTURMA B QUINTA-FEIRA : 13-15 H – TEÓRICA – TUMA M4 QUINTA -FEIRA: 15-17 H – PRÁTICA – TUMA M4	
<b>CURSOS ATENDIDOS</b>			<b>SUB-TURMAS</b>	
MEDICINA			MA / MB	
<b>PROFESSOR (ES) RESPONSÁVEL (EIS)</b>			<b>TITULAÇÃO</b>	
LUIZ DANTAS DE OLIVEIRA FILHO CH PRÁTICA = CH TEÓRICA =			DOUTORADO  DOUTORADO	
ANDERSON AMSTRONG CH PRÁTICA = CH TEÓRICA =				
<b>EMENTA</b>				
Semiotécnica da anamnese e exame físico ; anamnese e exame físico na abordagem diagnóstica das principais manifestações das doenças em cada sistema orgânico.				
<b>OBJETIVOS</b>				
<b>OBJETIVO GERAL:</b> Introduzir as bases e os fundamentos do exame clínico, desenvolvendo no aluno uma atitude reflexiva, ética e humanista da relação médico-paciente, bem como a compreensão do processo de adoecer. Ao término do curso, o aluno deverá através de uma observação clínica completa formular hipóteses a partir da compreensão dos principais sintomas e síndromes clínicas estudadas.				
<b>METODOLOGIA</b>				
Aulas teóricas expositivas; Seminários e Discussão de Casos Clínicos Aulas práticas na Enfermaria de Clínica Médica do HOSPITAL UNIVERSITÁRIO				
<b>FORMAS DE AVALIAÇÃO</b>				
Prova escrita subjetiva e/ou objetiva. Serão realizadas 02 avaliações teóricas, a média do aluno será dada pela média aritmética das 02 avaliações.				

CONTEÚDOS DIDÁTICOS				
DATA (Dia/Mês)	TEMAS ABORDADOS/ ATIVIDADES DESENVOLVIDAS	PROFESSOR (ES)	CARGA/HORÁRIA	
			TEÓR	PRÁT.
	Unidade I: A estrutura da Anamnese; Propedêutica do Aparelho Cardiovascular e Respiratório			
	Sintomas Cardiovasculares: Dor Torácica; Dispnéia; Síncope; Palpitação ; Edema	ANDERSON	02	



**MINISTÉRIO DA EDUCAÇÃO**  
**UNIVERSIDADE FEDERAL DO VALE DO SÃO FRANCISCO**  
**PRÓ-REITORIA DE ENSINO - PROEN**

Av. José de Sá Maniçoba, s/nº. Centro - Caixa Postal 252 – 56304-205 - Petrolina-PE  
Telefone: (87) 2101-6762. E-mail: [proen@univasf.edu.br](mailto:proen@univasf.edu.br)

	Aula prática – subturmas A e B	ANDERSON		02
	Aula Prática - subturma A	LUIZ		04
	Aula prática – subturma B	ANDERSON		04
	<b>HAS / Hipotensão Arterial</b>	<b>LUIZ</b>	02	
	Aula prática – subturmas A e B	LUIZ		02
	Aula prática - subturma A	LUIZ		04
	Aula prática - subturma B	ANDERSON		04
	Aula prática - subturma A	LUIZ		04
	Aula prática - subturma B	ANDERSON		04
	<b>Insuficiência Cardíaca</b>	<b>ANDERSON</b>	02	
	Aula prática – subturmas A e B	ANDERSON		02
	Aula prática - subturma A	LUIZ		04
	Aula prática - subturma B	ANDERSON		04
	<b>Valvopatias Mitral e Aórtica</b>	<b>LUIZ</b>	02	
	Aula prática – subturmas A e B	LUIZ		02
	Aula prática - subturma A	LUIZ		
	Aula prática – subturma B	ANDERSON		04
	<b>SEMINARIO DE DOR TORÁCICA</b>	<b>ANDERSON</b>	02	
	Aula prática – subturmas A e B	ANDERSON		02
	Aula prática - subturma A	LUIZ		04
	Aula prática – subturma B	LUIZ		04
	<b>A anamnese respiratória; Expectorção ;Tosse ; Hemoptise</b>	<b>LUIZ</b>	02	
	Aula prática – subturmas A e B	LUIZ		02
	Aula prática – subturma A	LUIZ		04
	Aula prática - subturma B	ANDERSON		04
	<b>Sind. Pulmonares: Consolidação; Atelectasia; Hiperaeração;Sínd. Pleurais: Derrame Pleural; Pneumotórax; Pleurite Crônica Seca</b>	<b>ANDERSON</b>	02	
	Aula prática – subturmas A e B	ANDERSON		02



**MINISTÉRIO DA EDUCAÇÃO**  
**UNIVERSIDADE FEDERAL DO VALE DO SÃO FRANCISCO**  
**PRÓ-REITORIA DE ENSINO - PROEN**

Av. José de Sá Maniçoba, s/nº. Centro - Caixa Postal 252 – 56304-205 - Petrolina-PE  
Telefone: (87) 2101-6762. E-mail: [proen@univasf.edu.br](mailto:proen@univasf.edu.br)

	Aula prática – subturma A	LUIZ		04
	Aula prática - subturma B	ANDERSON		04
	<b>1ª Avaliação Teórica</b>	<b>LUIZ</b>	<b>02</b>	
	Aula prática – subturmas A e B	LUIZ		02
	<b>Unidade II: Propedêutica do Aparelho Digestivo; Músculo-Esquelético e Urinário</b>			
	Aula prática - subturma A	LUIZ		04
	Aula prática - subturma B	ANDERSON		04
	<b>Hemorragia Digestiva Alta e Baixa</b>	<b>ANDERSON</b>	02	
	Aula prática – subturmas A e B	ANDERSON		02
	Aula prática - subturma A	LUIZ		04
	Aula prática – subturma B	LUIZ		04
	<b>Ascite ; Hipertensão Porta</b>	<b>LUIZ</b>	02	
	Aula prática – subturmas A e B	LUIZ		02
	Aula prática - subturma A	LUIZ		04
	Aula prática – subturma B	ANDERSON		04
	<b>Insuficiência Hepática</b>	<b>ANDERSON</b>	02	
	Aula prática – subturmas A e B	ANDERSON		02
	Aula prática - subturma A	LUIZ		04
	Aula prática – subturma B	ANDERSON		04
	<b>SEMINÁRIO DE DOR ABDOMINAL</b>	<b>LUIZ</b>	02	
	Aula prática – subturmas A e B	LUIZ		02
	Aula prática - subturma A	LUIZ		04
	<b>Fibromialgia ; Gota ; Artropatias Soronegativas</b>	<b>ANDERSON</b>	02	
	Aula prática – subturmas A e B	ANDERSON		02
	Aula prática - subturma A	LUIZ		04
	Aula prática – subturma B	ANDERSON		04
	<b>LES ; Artrite Reumatóide ; Insuficiência Renal Aguda</b>	<b>LUIZ</b>	02	
	Aula prática – subturmas A e B	LUIZ		02



**MINISTÉRIO DA EDUCAÇÃO**  
**UNIVERSIDADE FEDERAL DO VALE DO SÃO FRANCISCO**  
**PRÓ-REITORIA DE ENSINO - PROEN**

Av. José de Sá Maniçoba, s/nº. Centro - Caixa Postal 252 – 56304-205 - Petrolina-PE  
Telefone: (87) 2101-6762. E-mail: [proen@univasf.edu.br](mailto:proen@univasf.edu.br)

	Aula Prática - subturma A	LUIZ		04
	Aula prática – subturma B	ANDERSON		04
	<b>2ª Avaliação Teórica</b>	<b>ANDERSON</b>	<b>02</b>	
	Aula prática – subturmas A e B	LUIZ		02
	Aula prática - subturma A	LUIZ		04
	Aula prática – subturma B	ANDERSON		04
	<b>AVALIAÇÃO DE REPOSIÇÃO</b>	<b>LUIZ</b>	<b>02</b>	
	<b>AVALIAÇÃO FINAL</b>	<b>ANDERSON</b>	<b>02</b>	

**REFERÊNCIAS BIBLIOGRÁFICAS**

- 1) Semiologia Clínica da USP. Benseñor, Isabela; Savier. 2002
- 2) Semiologia Médica – As bases do diagnóstico clínico. Mario Lopez.
- 3) Propedêutica Médica – Barbara Bates
- 4) Princípios de Medicina Interna – Harrison
- 5) Tratado de Medicina Interna – Cecil
- 6) Guias de Medicina Ambulatorial da UNIFESP
- 7) Tratado de Clínica Médica da USP- 2. Ed.

**BIBLIOGRAFIA COMPLEMENTAR:**

Revistas Científicas: NEJM; Lancet; JAMA.  
O médico , seu paciente e a doença. Michael Balint  
Como os médicos pensam. Jerome Groopman  
Todo paciente tem uma história para contar. Lisa Sanders


____	Luiz Dantas Filho	____	____/____/____
DATA	ASSINATURA DO PROFESSOR	APROV. NO COLEGIADO	COORD. DO COLEGIADO



**MINISTÉRIO DA EDUCAÇÃO**  
**UNIVERSIDADE FEDERAL DO VALE DO SÃO FRANCISCO**  
**PRÓ-REITORIA DE ENSINO - PROEN**

Av. José de Sá Maniçoba, s/nº. Centro - Caixa Postal 252 – 56304-205 - Petrolina-PE  
Telefone: (87) 2101-6762. E-mail: [proen@univasf.edu.br](mailto:proen@univasf.edu.br)

**Programa de Disciplina**

		<b>UNIVERSIDADE FEDERAL DO VALE DO SÃO FRANCISCO</b> <b>PROGRAMA DE DISCIPLINA</b>		
<b>NOME</b>		<b>COLEGIADO</b>	<b>CÓDIGO</b>	<b>SEMESTRE</b>
PSICOLOGIA MÉDICA		Medicina	PSIC0032	PADRÃO
<b>CARGA HORÁRIA</b>	Teórica 30h	Prática 15h	HORÁRIO: QUINTA- FEIRA DE 14 AS 17H	
<b>CURSOS ATENDIDOS</b>			<b>SUB-TURMAS</b>	
MEDICINAM 02				
<b>PROFESSOR (ES) RESPONSÁVEL (EIS)</b>			<b>TITULAÇÃO</b>	
GABRIELA SOUZA DE BARROS			ESPECIALIZAÇÃO	
<b>EMENTA</b>				
Preparar o estudante para conhecer a pessoa que adoece e sofre, seja somática, seja psíquica e ademais. Tornar o estudante de medicina mais compreensivo e sensível às relações humanas. Identificar os fenômenos psicossociais presentes no atendimento médico realizado pelo aluno. Oferecer subsídios para reconhecer e lidar com seus próprios conflitos emocionais, inclusive aqueles surgidos da prática ambulatorial. Propiciar ao aluno condições de refletir sobre a construção de sua identidade profissional.				
<b>OBJETIVOS</b>				
Geral: Fornecer subsídios para que o aluno conheça e reflita sobre a pessoa que adoece e sofre, seja somática ou psiquicamente, preparando-o para uma formação humana nas relações de tratamento. Específicos: - A Psicologia e o diálogo médico-paciente; - Quem é a pessoa que adoece e sofre; - Relações médico – paciente, como torna-la mais humana e compreensiva; - Discutir temas atuais e o papel do médico nesse contexto; - Oferecer subsídios para reconhecer e lidar com seus próprios conflitos emocionais; - Propiciar ao aluno condições de refletir sobre a construção de sua identidade profissional.				
<b>METODOLOGIA</b>				
As aulas serão realizadas de forma a integrar os alunos; baseadas nos textos selecionados e com base em discussão grupal, de forma que os alunos possam articular a teoria com a prática, além do uso de filmes e documentários para enriquecer o debate. O momento prático da disciplina constará de pesquisa de temas atuais que envolvem a prática da medicina, profissionais da saúde e humanização, assim como aborto, eutanásia, violência contra mulher, violência infantil, saúde mental do médico, e outros que virão do interesse dos alunos				
<b>FORMAS DE AVALIAÇÃO</b>				
A avaliação será vista como um processo contínuo (assiduidade, pontualidade, envolvimento, investimento e participação dos alunos ao longo das aulas).				



**MINISTÉRIO DA EDUCAÇÃO**  
**UNIVERSIDADE FEDERAL DO VALE DO SÃO FRANCISCO**  
**PRÓ-REITORIA DE ENSINO - PROEN**

Av. José de Sá Maniçoba, s/nº. Centro - Caixa Postal 252 – 56304-205 - Petrolina-PE  
Telefone: (87) 2101-6762. E-mail: [proen@univasf.edu.br](mailto:proen@univasf.edu.br)

TEMAS ABORDADOS/ ATIVIDADES DESENVOLVIDAS	PROFESSOR (ES)	CARGA/HORARIA		Data
		TEÓR	PRÁT.	
UNIDADE 1 – Psicologia Médica				
<b>1. Apresentação da disciplina:</b> Apresentação da disciplina e levantamento de expectativas: ementa, principais temáticas, modelos de avaliação. Conhecer a turma e conhecer o professor. Leitura discussão dos textos: Cap. 2: A Psicologia Médica e o diálogo médico-paciente	Gabriela	3h		
<b>2. Método clínico centrado na pessoa</b> Discussão do texto em pequenos grupo sem sala de aula: “Medicina centrada na pessoa: transformando o método clínico.” Análise do uso de método clínico em casos simulados.	Gabriela	3h		
<b>3. Entrevista clínica</b>  Leitura e discussão do texto: “Entrevista clínica: habilidades de comunicação para profissionais de saúde.” Discussão em grupo e debate do tema sobre entrevista simulada: “Caso Amélia parte 1 e 2 ”	Gabriela	3h		
<b>4. Aula prática</b>	Gabriela		3h	
<b>5. Comunicação de más notícias</b> Assistir e discutir o curta metragem: EXTREMIS Divisão da turma em 4 grupos para leitura e discussão do relatório SPIKES e encenação de comunicação de má notícia por cada grupo.	Gabriela	3h		
<b>6. Aula Prática</b>	Gabriela		3h	
<b>7. 1º Prova</b>	Gabriela	3h		
UNIDADE 2 – Temas atuais e Psicologia médica				
<b>8. Abordagem da população Negra</b> Conversando com o médico de família e comunidade: discussão sobre abordagem de pacientes negros e negras. Professor convidado: Arthur Sousa (médico de família)	Gabriela	3h		
<b>9. Aula Prática</b>	Gabriela		3h	
<b>10. Abordagem do paciente usuário de álcool e outras drogas</b> Discussão de texto e de protocolos de diagnóstico e de classificação da dependência de álcool e outras drogas.	Gabriela	3h		
<b>11. Aula Prática</b>	Gabriela		3h	
<b>12. Finitude, morte e luto</b> (introdução aos conceitos de deontologia médica) Discussão sobre filme e experiências de cuidados em momentos de finitude Leitura de discussão do texto: “sobre a morte e o morrer”	Gabriela	3h		
<b>13. Abordagem da população LGBT</b> Conversando com o médico de família e comunidade: discussão sobre abordagem de pacientes negros e negras. Professor convidado: Padilha (médico de família)	Gabriela	3h		
<b>14. Aula prática</b>	Gabriela		3h	



**MINISTÉRIO DA EDUCAÇÃO**  
**UNIVERSIDADE FEDERAL DO VALE DO SÃO FRANCISCO**  
**PRÓ-REITORIA DE ENSINO - PROEN**

Av. José de Sá Maniçoba, s/nº. Centro - Caixa Postal 252 – 56304-205 - Petrolina-PE  
Telefone: (87) 2101-6762. E-mail: [proen@univasf.edu.br](mailto:proen@univasf.edu.br)

15. <b>Saúde mental do médico e do estudante de medicina</b> Práticas de relaxamento, respiração, controle do estresse e roda de conversa sobre os processos de adoecimento da nossa realidade dentro da universidade e na profissão	Gabriela	3h		
16. <b>2ª Prova</b>	Gabriela	3h		

**BIBLIOGRAFIA**

1. CAIXETA, M. Psicologia médica. Rio de Janeiro: MEDSI, 2005 cap2 e 5
2. RIOS, Izabel Cristina et al. A humanização no ensino de graduação em medicina: o olhar dos estudantes. Revista Brasileira de Educação Médica, v. 39, n. 3, p. 401-409, 2015.
3. STEWART, Moira et al. Medicina centrada na pessoa: transformando o método clínico. Artmed Editora, 2010. p. 21-34.
4. CARNEIRO, Rosamaria. FLEISCHER, Soraya. 2015.
5. Bicha Braba. IRIS (Laboratório de Imagem e Registro de Interações Sociais) e DAN (Departamento de Antropologia da Universidade de Brasília). 30'49". Campos-Revista de Antropologia, v. 16, n. 2, 2017.
6. Brasil. Ministério da Saúde. Secretaria de Gestão Estratégica e Participativa. Departamento de Apoio à Gestão Participativa. Política Nacional de Saúde Integral de Lésbicas, Gays, Bissexuais, Travestis e Transexuais / Ministério da Saúde, Secretaria de Gestão Estratégica e Participativa, Departamento de Apoio à Gestão Participativa. Brasília : 1. ed., 1. reimp. Ministério da Saúde, 2013.
7. BRASIL. Política Nacional de Saúde Integral da População Negra: uma política do SUS. 2013.
8. [https://www.youtube.com/watch?v=cDVR\\_NBAfyc](https://www.youtube.com/watch?v=cDVR_NBAfyc)
9. [http://www.vivacomunidade.org.br/wp-content/arquivos/cartilha\\_ACS\\_red\\_danos.pdf](http://www.vivacomunidade.org.br/wp-content/arquivos/cartilha_ACS_red_danos.pdf)
10. KUBLER-ROSS, Elisabeth. Sobre a morte e o morrer. 2007.
11. KRAUSS, Dan. Extremis.
12. BAILE, Walter F. et al. SPIKES—a six-step protocol for delivering bad news: application to the patient with cancer. The oncologist, v. 5, n. 4, p. 302-311, 2000.
13. BOCK, Ana Mercês Bahia; FURTADO, Odair; TEIXEIRA, Maria de Lourdes Trassi. Psicologias uma introdução ao estudo de psicologia. 2001.cap 1 e 5.
14. MACHADO, Leonardo, NUNES, Rosália, CANTILINO, Amaury. Saúde mental do estudante de medicina: Realidade preocupante décadas após o trabalho pioneiro do prof. Galdino Loreto. Ver. Debate em psiquiatria, jan/fev 2018.
15. CARRIÓ, Francisco Borrell. **Entrevista clínica: habilidades de comunicação para profissionais de saúde**. Artmed Editora, 2012.



**MINISTÉRIO DA EDUCAÇÃO**  
**UNIVERSIDADE FEDERAL DO VALE DO SÃO FRANCISCO**  
**PRÓ-REITORIA DE ENSINO - PROEN**

Av. José de Sá Maniçoba, s/nº. Centro - Caixa Postal 252 – 56304-205 - Petrolina-PE  
Telefone: (87) 2101-6762. E-mail: [proen@univasf.edu.br](mailto:proen@univasf.edu.br)

**Programa de Disciplina**

UNIVASF		UNIVERSIDADE FEDERAL DO VALE DO SÃO FRANCISCO PROGRAMA DE DISCIPLINA		
DISCIPLINA OPTATIVA Reumatologia básica		COLEGIADO CMED	CÓDIGO MEDCXXXX	SEMESTRE PADRÃO
CARGA HORÁRIA 60h	SINCRÔNICA: 23H	ASSINCRÔNICA: 37H	HORÁRIOS: SEXTA-FEIRA: 09:00h-12:00h	
CURSOS ATENDIDOS  MEDICINA - 8º PERÍODO			PRÉ-REQUISITO -DOENÇAS HEMATOLOGICAS (MECM0037) -MEDICINA GERAL DA MULHER 2 (MEDC0050) -MEDICINA GERAL DA CRIANÇA 2 (MEDC0049) -PATOLOGIA MÉDICO-CIRÚRGICA DA CABEÇA E PESCOÇO (MEDC0051) -PATOLOGIA MÉDICO-CIRÚRGICO SO SISTEMA NERVOSO (MEDC0061)	
PROFESSORA RESPONSÁVEL  RITA MARINA SOARES DE CASTRO DUARTE			TITULAÇÃO  ESPECIALISTA	
VAGAS OFERTADAS  18			CRÉDITOS  08	
EMENTA - Abordagem geral às principais doenças reumatológicas - Reconhecimento diagnóstico das principais doenças em reumatologia - Abordagem terapêutica das doenças reumáticas competente ao médico generalista				
OBJETIVOS 1-Gerais: - Reconhecer as principais afecções reumatológicas -Elaborar hipóteses diagnósticas com reconhecimento dos diagnósticos diferenciais -Propor plano de ação para elucidação diagnóstica -Interpretar exames complementares -Elaborar proposta terapêutica competente ao médico generalista  2- Específicos: - Abordagem inicial do paciente portador de doença reumatológica - Reconhecer princípios básicos de tratamento das doenças reumatológicas - Reconhecer indicações de encaminhamento ao Reumatologista - Avaliar a aprendizagem dos conteúdos abordados nas aulas síncronas e assíncronas.				
METODOLOGIA - Atividades síncronas de discussão, apresentação e exposição de informações através de recursos e metodologias on line, como Zoom, Google classroom e outros. - Atividades assíncronas de busca de informações e preparo de imagens, vídeos e discussão em grupos, questionários, fórum, WhatsApp, chat,Kahoot, artigos, seminários.				





**MINISTÉRIO DA EDUCAÇÃO**  
**UNIVERSIDADE FEDERAL DO VALE DO SÃO FRANCISCO**  
**PRÓ-REITORIA DE ENSINO - PROEN**

Av. José de Sá Maniçoba, s/nº. Centro - Caixa Postal 252 – 56304-205 - Petrolina-PE  
Telefone: (87) 2101-6762. E-mail: [proen@univasf.edu.br](mailto:proen@univasf.edu.br)

**FORMAS DE AVALIAÇÃO**

Discussão de casos clínicos, seminários, questionários online, quizz e participação nos encontros virtuais

CONTEÚDOS DIDÁTICOS				
DATA Dia/Mês	TEMAS ABORDADOS/ ATIVIDADES TEÓRICAS DESENVOLVIDAS	PROFESSOR	CARGA/HORARIA	
			SINCRÔNICA	ASSINCRÔNICA
	ANAMNESE E EXAME FÍSICO EM REUMATOLOGIA	Profa. Rita Duarte	3h	5h
	ARTRITE SÉPTICA BACTERIANA	Profa. Rita Duarte	2h	3h
	GOTA	Profa. Rita Duarte	2h	3h
	LÚPUS ERITEMATOSO SISTÊMICO	Profa. Rita Duarte	3h	5h
	ARTRITE REUMATÓIDE	Profa. Rita Duarte	2h	5h
	ESPONDILITE ANQUILOSANTE	Profa. Rita Duarte	3h	5h
	VASCULITES I (ARTERITE TAKAYASU, ARTERITE CÉLULAS GIGANTES)	Profa. Rita Duarte	3h	5h
	VASCULITES II (POLIARTERITE NODOSA E VASCULITES PEQUENOS VASOS) SEMINÁRIO/DISCUSSÃO CASOS CLÍNICOS	Profa. Rita Duarte	3h	5h
	ENCERRAMENTO / AVALIAÇÃO DA DISCIPLINA	Profa. Rita Duarte	2h	1h



**MINISTÉRIO DA EDUCAÇÃO**  
**UNIVERSIDADE FEDERAL DO VALE DO SÃO FRANCISCO**  
**PRÓ-REITORIA DE ENSINO - PROEN**

Av. José de Sá Maniçoba, s/nº. Centro - Caixa Postal 252 – 56304-205 - Petrolina-PE  
Telefone: (87) 2101-6762. E-mail: [proen@univasf.edu.br](mailto:proen@univasf.edu.br)

**PLATAFORMAS UTILIZADAS**

- Google Meet
- Zoom
- Moodle
- YouTube
- e-mail
- Microsoft teams
- Google classroom

**REFERÊNCIAS BIBLIOGRÁFICAS**

**-BÁSICA:**

- 1- Cecin HÁ, Ximenes AC. Tratado Brasileiro de Reumatologia. Ed. Atheneu. 2015. ISBN 8538808657
- 2- Moreira,C, Pinheiro GRC, Neto JFN. Reumatologia Essencial. Ed. Guanabara Koogan. 2009. ISBN 9788527715195
- 3- Barros Filho TEP, Lech Osvandré. Exame físico em Ortopedia. 3ª Ed. Ed Sarvier. São Paulo, 2017. ISBN 9788573782585
- 4- Hochberg MC et al. Rheumatology. 6<sup>th</sup> ed. Ed MOSBY Elsevier. 2015. ISBN 9780323091981
- 5- Carvalho MAP, Bértolo MB, Lanna CCD. Reumatologia-Diagnóstico e Tratamento. Ed. Guanabara Koogan, 2014.ISBN 8581141862
- 6- Consensos e Diretrizes- <https://www.reumatologiasp.com.br/consensos-e-diretrizes>

**-COMPLEMENTAR:**


- 1- Abbas AK, Lichtman AH. Imunologia básica: funções e distúrbios do sistema imunológico. Tradução da 4ª Ed. Ed Elsevier.Rio de Janeiro, 2013.ISBN 9788535271102



**MINISTÉRIO DA EDUCAÇÃO**  
**UNIVERSIDADE FEDERAL DO VALE DO SÃO FRANCISCO**  
**PRÓ-REITORIA DE ENSINO - PROEN**

Av. José de Sá Maniçoba, s/nº. Centro - Caixa Postal 252 – 56304-205 - Petrolina-PE  
Telefone: (87) 2101-6762. E-mail: [proen@univasf.edu.br](mailto:proen@univasf.edu.br)

**Programa de Disciplina**

		<b>UNIVERSIDADE FEDERAL DO VALE DO SÃO FRANCISCO</b> <b>PROGRAMA DE DISCIPLINA</b>		
<b>NOME</b>		<b>COLEGIADO</b>	<b>CÓDIGO</b>	<b>SEMESTRE</b>
SAÚDE DO TRABALHADOR		Medicina	MEDC0064	<b>PADRÃO</b>
<b>CARGA HORÁRIA</b>	TEÓRICA 15	PRÁTICA 30	HORÁRIO: TEÓRICA - Quinta: 15h às 16h. PRÁTICAS - GRUPO A: Quinta 16h às 18h, GRUPO B: Sexta 09h às 11h,	
<b>CURSOS ATENDIDOS</b>			<b>SUB-TURMAS</b>	
MEDICINA M 8			M8 MA MB MC não será ofertada por falta de professor na área especializada	
<b>PROFESSOR (ES) RESPONSÁVEL (EIS)</b>			<b>TITULAÇÃO</b>	
ITAMAR SANTOS 43H CLEALMIR VIEIRA DE QUEIROZ 10H OSMAN SARMENTO M. FILHO 40 H			DOCTORADO ESPECIALISTA MESTRADO	
<b>EMENTA</b>				
Conceitos em Saúde do Trabalhador; legislação em Saúde do Trabalhador; ambiente de trabalho: doença x saúde; riscos ocupacionais; doenças ocupacionais; saúde do trabalhador e comunidade; investigação; prevenção e controle.				
<b>OBJETIVOS</b>				
GERAL: Proporcionar ao aluno conhecimento sobre as principais patologias relacionadas ao trabalho, permitindo a sua prevenção, tratamento e recuperação do potencial laboral. ESPECÍFICOS: A disciplina pretende ensinar ao aluno as relações entre saúde, doença e ambiente de trabalho através da compreensão dos aspectos conceituais que caracterizam esta relação, incluindo: - A avaliação de risco e dos acidentes e patologias associadas ao processo produtivo; - Análise dos procedimentos utilizados para as investigações em casos suspeitos de adoecimento e acidentes de trabalho; - Metodologias utilizadas na prevenção e controle; - Discussão das questões de promoção à saúde dos trabalhadores e suas interações com as condições e organização do trabalho				
<b>METODOLOGIA</b>				
Exposição dialogada sobre o conteúdo programático. Visita as empresas para identificação dos riscos ocupacionais em que o trabalhador está exposto. Estudo do ambiente de trabalho. Aulas práticas em ambulatórios específicos de saúde do trabalhador Apresentação de trabalhos em grupo.				
<b>FORMAS DE AVALIAÇÃO</b>				
PROVAS DISSERTATIVAS E OBJETIVAS.				



**MINISTÉRIO DA EDUCAÇÃO**  
**UNIVERSIDADE FEDERAL DO VALE DO SÃO FRANCISCO**  
**PRÓ-REITORIA DE ENSINO - PROEN**

Av. José de Sá Maniçoba, s/nº. Centro - Caixa Postal 252 – 56304-205 - Petrolina-PE  
Telefone: (87) 2101-6762. E-mail: [proen@univasf.edu.br](mailto:proen@univasf.edu.br)

CONTEÚDOS DIDÁTICOS				
DATA (Dia/Mês)	TEMAS ABORDADOS/ ATIVIDADES DESENVOLVIDAS	PROFESSOR (ES)	CARGA/HORÁRIA	
			TEÓR	PRÁT.
	INTRODUÇÃO A SAÚDE DO TRABALHADOR GRUPO A – SEMINÁRIO (AGROTÓXICOS)	ITAMAR	1	2
	LEGISLAÇÃO EM SAÚDE DO TRABALHADOR 1 GRUPO A – SEMINÁRIO AGROTÓXICO	ITAMAR	1	2
	GRUPO B – SEMINÁRIO (AGROTÓXICOS)	ITAMAR		2
	LEGISLAÇÃO EM SAÚDE DO TRABALHADOR 2 GRUPO B – SEMINÁRIO AGROTÓXICO 2	ITAMAR	1	2
	GRUPO A e B – PRÁTICA LEGISLAÇÕES	ITAMAR		4
	LEGISLAÇÃO EM SAÚDE DO TRABALHADOR 3 GRUPO A – SEMINÁRIO DOENÇAS OCUPACIONAIS	ITAMAR	1	2
	GRUPO B – SEMINÁRIO DOENÇAS OCUPACIONAIS	ITAMAR		2
	LEGISLAÇÃO EM SAÚDE DO TRABALHADOR 4 GRUPO A – VISITA TÉCNICA A EMPRESA	ITAMAR / CLEALMIR	1	2
	GRUPO B – VISITA TÉCNICA A EMPRESA	CLEALMIR		2
	ANAMNSES OCUPACIONAL GRUPO A – VISITA TÉCNICA A EMPRESA	OSMAN	1	2
	GRUPO B – VISITA TÉCNICA A EMPRESA	OSMAN		2
	ADOECIMENTO NO TRABALHO GRUPO A – VISITA TÉCNICA A HOSPITAL	OSMAN	1	2
	GRUPO B – VISITA TÉCNICA A HOSPITAL	OSMAN		2
	INSTRUMENTO DE INVESTIGAÇÃO E ACIDENTE TRABALHO GRUPO A - SEMINÁRIO DE ERGONOMIA	OSMAN	1	2
	GRUPO B - SEMINÁRIO DE ERGONOMIA	OSMAN		2
	GRUPO A – SEMINÁRIO DE LER/DORT GRUPO B – SEMINÁRIO DE LER/DORT	OSMAN		4
	AVALIAÇÃO	ITAMAR		2
	PRÁTICA A- AMBULATORIO DE SAÚDE OCUPACIONAL PRÁTICA B- AMBULATORIO DE SAÚDE OCUPACIONAL	OSMAN		4
	NRs , SESMT, PPRA, PCMSO	CLEALMIR	1	
	INSALUBRIDADE E PERICULOSIDADE	CLEALMIR	1	



**MINISTÉRIO DA EDUCAÇÃO**  
**UNIVERSIDADE FEDERAL DO VALE DO SÃO FRANCISCO**  
**PRÓ-REITORIA DE ENSINO - PROEN**

Av. José de Sá Maniçoba, s/nº. Centro - Caixa Postal 252 – 56304-205 - Petrolina-PE  
Telefone: (87) 2101-6762. E-mail: [proen@univasf.edu.br](mailto:proen@univasf.edu.br)

	GRUPO A – SEMINÁRIO DE PNEUMOCONIOSE GRUPO B – SEMINÁRIO DE PNEUMOCONIOSE	CLEALMIR		4
	GRUPO A – SEMINÁRIO DE PAIR	ITAMAR		2
	GRUPO B – SEMINÁRIO DE PAIR	ITAMAR		2
	ABSTEÍSMO PRÁTICA A – SEMINÁRIO DE BURNOUT E ASSÉDIO MORAL	OSMAN	1	2
	PRÁTICA B – SEMINÁRIO DE BURNOUT E ASSÉDIO MORAL	OSMAN		2
	MAPA DE RISCO PRÁTICA A – SEMINÁRIO DE ALCOLISMO E DROGAS ILÍCITAS	OSMAN / ITAMAR	1	2
	PRÁTICA B – SEMINÁRIO DE ALCOLISMO E DROGAS ILÍCITAS	ITAMAR		2
	CONSTRUÇÃO DO PCMSO	OSMAN		2
	CONSTRUÇÃO DO PCMSO	OSMAN		2
	DIRETRIZES DA NR32 PRÁTICA A- AMBULATORIO DE SAÚDE OCUPACIONAL	OSMAN	1	2
	PRÁTICA B- AMBULATORIO DE SAÚDE OCUPACIONAL	OSMAN		2
	ATUAÇÃO DO MÉDICO DO TRABALHO MAPA DE RISCO	OSMAN / ITAMAR	1	2
	MAPA DE RISCO	ITAMAR		2
	AVALIAÇÃO - ENTREGA DE PCMSO	ITAMAR		2
	FINAL	ITAMAR		2
	FECHAMENTO DISCIPLINA	ITAMAR		4

**REFERÊNCIAS BIBLIOGRÁFICAS**

Mendes, R. Patologia do trabalho. Rio de Janeiro: Atheneu, 1995. • Doenças relacionadas ao trabalho: manual de procedimentos para os serviços de saúde/ministério de saúde do Brasil. 2001. • Sites: Ministério do Trabalho e Previdência Social (MTPS), série cadernos de saúde trabalhador (protocolos) e biblioteca virtual de saúde do trabalhador. • Rouquayrol, Z. Epidemiologia e saúde. 5ª ed. Rio de Janeiro: Medsi, 2003

\_\_\_\_/\_\_\_\_/\_\_\_\_

ASSINATURA DO PROFESSOR

\_\_\_\_/\_\_\_\_/\_\_\_\_

ASSINATURA DO COORD. DO COLEGIADO



**MINISTÉRIO DA EDUCAÇÃO**  
**UNIVERSIDADE FEDERAL DO VALE DO SÃO FRANCISCO**  
**PRÓ-REITORIA DE ENSINO - PROEN**

Av. José de Sá Maniçoba, s/nº. Centro - Caixa Postal 252 – 56304-205 - Petrolina-PE  
Telefone: (87) 2101-6762. E-mail: [proen@univasf.edu.br](mailto:proen@univasf.edu.br)

**Programa de Disciplina**

 <b>UNIVERSIDADE FEDERAL DO VALE DO SÃO FRANCISCO</b> <b>PROGRAMA DE DISCIPLINA</b>				
<b>NOME</b>		<b>COLEGIADO</b>	<b>CÓDIGO</b>	<b>SEMESTRE</b>
Saúde e Comunidade		CMED	MEDC0036	PADRÃO
<b>CARGA HORÁRIA</b> 90	<b>TEÓR: 30</b>	<b>PRÁT: 60</b>	<b>HORÁRIO: Quinta-feira 08:00-12:00 h / Quinta-feira 16:00-18:00</b>	
<b>CURSOS ATENDIDOS</b>			<b>SUB-TURMAS</b>	
MEDICINA			MA / MB / MC	
<b>PROFESSOR (ES) RESPONSÁVEL (EIS)</b>			<b>TITULAÇÃO</b>	
Aristóteles Homero dos Santos Cardona Júnior – Coordenador da Disciplina e 30h t Aristóteles Homero dos Santos Cardona Júnior - 60h (prática subturma MA)			Especialista Especialista	
<b>EMENTA</b>				
O Povo Sertanejo, Processo Saúde-Doença e Determinantes Sociais, Políticas de Saúde no Brasil, Sistema Único de Saúde, Estratégia de Saúde da Família, Redes de Saúde, Saúde Pública e Saúde Privada, Vigilâncias e Vacinas, Controle Social e Trabalho multidisciplinar, Desafios e Perspectivas do Sistema Único de Saúde.				
<b>OBJETIVOS</b>				
Objetivo geral: - Aproximar o estudante recém-ingresso na realidade do sistema de saúde com apresentação de conceitos fundamentais para compreensão do sistema de saúde Objetivos específicos: - Possibilitar a vivência no dia a dia das Unidades de Saúde e Equipes profissionais com os usuários e com o território. - Elaborar coletivamente conceitos que ajudem na compreensão das Redes de Saúde - Conhecer o histórico e os atuais desafios do Sistema Único de Saúde - Elaborar projetos de intervenção junto à população e profissionais nos bairros da cidade.				
<b>METODOLOGIA</b>				
Aulas teóricas dialogadas a partir da vivência nas unidades de saúde; Aulas práticas vivenciais nos bairros e Unidades de Saúde; Metodologias de ensino-aprendizagem ativas como TBL e Juri Simulado.				
<b>FORMAS DE AVALIAÇÃO</b>				
Prova escrita subjetiva e/ou objetiva, avaliação dos relatórios de visita prática e avaliação do Projeto de Intervenção elaborado e executado por cada grupo de estudantes nas unidades de saúde. Compõe a nota também a presença e a participação nas aulas.				

CONTEÚDOS DIDÁTICOS				
DATA (Dia/Mês)	TEMAS ABORDADOS/ ATIVIDADES DESENVOLVIDAS	PROFESSOR (ES)	CARGA/HORARIA	
			Prática	Teórica
	Apresentação da Disciplina	Aristóteles	4	-
	Apresentação da Disciplina	Aristóteles	-	2
	O Povo Sertanejo	Aristóteles	4	-
	O Povo Sertanejo	Aristóteles	-	2
	Processo Saúde-Doença e Determinantes Sociais	Aristóteles	4	-



**MINISTÉRIO DA EDUCAÇÃO**  
**UNIVERSIDADE FEDERAL DO VALE DO SÃO FRANCISCO**  
**PRÓ-REITORIA DE ENSINO - PROEN**

Av. José de Sá Maniçoba, s/nº. Centro - Caixa Postal 252 – 56304-205 - Petrolina-PE  
Telefone: (87) 2101-6762. E-mail: [proen@univasf.edu.br](mailto:proen@univasf.edu.br)

	Processo Saúde-Doença e Determinantes Sociais	Aristóteles	-	2
	Políticas de Saúde no Brasil	Aristóteles	4	-
	Políticas de Saúde no Brasil	Aristóteles	-	2
	Sistema Único de Saúde	Aristóteles	4	-
	Sistema Único de Saúde	Aristóteles	-	2
	Estratégia de Saúde da Família	Aristóteles	4	-
	Estratégia de Saúde da Família	Aristóteles	-	2
	Redes de Saúde	Aristóteles	4	-
	Redes de Saúde	Aristóteles	-	2
	Elaboração do Projeto de Intervenção	Aristóteles	4	-
	Prova	Aristóteles	-	2
	Saúde Pública e Privada	Aristóteles	4	-
	Saúde Pública e Privada	Aristóteles	-	2
	Vigilâncias e Vacinas	Aristóteles	4	-
	Vigilâncias e Vacinas	Aristóteles	-	2
	Controle Social e Trabalho Multidisciplinar	Aristóteles	4	-
	Controle Social e Trabalho Multidisciplinar	Aristóteles	-	2
	Desafios e Perspectivas do Sistema Único de Saúde	Aristóteles	4	-
	Desafios e Perspectivas do Sistema Único de Saúde	Aristóteles	-	2
	Finalização dos Projetos de Intervenção	Aristóteles	4	-
	Apresentação dos trabalhos finais	Aristóteles	-	2
	Finalização dos Projetos de Intervenção	Aristóteles	4	-
	Apresentação dos Trabalhos finais	Aristóteles	-	2
	Conclusão das atividades práticas	Aristóteles	4	-
	PROVA	Aristóteles	-	2

**REFERÊNCIAS BIBLIOGRÁFICAS**

1. Giovanella L, Escorel S, Lobato LVC, Noronha JC, Carvalho AI. Políticas e Sistema de Saúde no Brasil. Rio de Janeiro: Editora Fiocruz; 2009.
2. Gusso G, Lopes JMC. Tratado de Medicina de Família e Comunidade. Porto Alegre: Artmed; 2012.
3. Duncan BB, Schmidt MI, Giugliani ERJ, Duncan MS, Giugliani C. Medicina Ambulatorial: Condutas de Atenção Primária Baseadas em Evidências. 4ª ed. Porto Alegre: Artmed; 2013.

\_\_\_\_\_/\_\_\_\_\_/\_\_\_\_\_  
DATA

\_\_\_\_\_  
ASSINATURA DO PROFESSOR

\_\_\_\_\_/\_\_\_\_\_/\_\_\_\_\_  
APROV. NO COLEGIADO

\_\_\_\_\_  
COORD. DO COLEGIADO



**MINISTÉRIO DA EDUCAÇÃO**  
**UNIVERSIDADE FEDERAL DO VALE DO SÃO FRANCISCO**  
**PRÓ-REITORIA DE ENSINO - PROEN**

Av. José de Sá Maniçoba, s/nº. Centro - Caixa Postal 252 – 56304-205 - Petrolina-PE  
Telefone: (87) 2101-6762. E-mail: [proen@univasf.edu.br](mailto:proen@univasf.edu.br)





**MINISTÉRIO DA EDUCAÇÃO**  
**UNIVERSIDADE FEDERAL DO VALE DO SÃO FRANCISCO**  
**PRÓ-REITORIA DE ENSINO - PROEN**

Av. José de Sá Maniçoba, s/nº. Centro - Caixa Postal 252 – 56304-205 - Petrolina-PE  
Telefone: (87) 2101-6762. E-mail: [proen@univasf.edu.br](mailto:proen@univasf.edu.br)

 <b>UNIVERSIDADE FEDERAL DO VALE DO SÃO FRANCISCO</b> <b>PROGRAMA DE DISCIPLINA</b>			
<b>NOME</b>	<b>COLEGIADO</b>	<b>CÓDIGO</b>	<b>SEMESTRE</b>
<b>SAÚDE MENTAL</b>	<b>MEDICINA</b>	<b>MEDC</b>	<b>PADRÃO</b>
<b>CARGA HORÁRIA</b>	<b>60h</b>	<b>HORÁRIO:</b> QUINTA- FEIRA 8 as 12horas	
<b>CURSOS ATENDIDOS</b>			<b>SUB- TURMAS</b>
<b>MEDICINA</b>			<b>-</b>
<b>PROFESSOR (ES) RESPONSÁVEL (EIS)</b>			<b>TITULAÇÃO</b>
Sílvia Raquel Santos de Moraes			Doutorado
<b>EMENTA</b>			
Atividades teóricas e práticas com desenvolvimento do raciocínio clínico, a partir da discussão dos distúrbios mentais mais comuns na prática clínica da região. Abordagem do alcoolismo e dependência de drogas com integração do estudante de medicina no processo educacional/assistencial na rede de serviços de saúde e nos centros de atenção psicossocial (CAPS).			
<b>OBJETIVOS</b>			
Objetivo geral: Estudar o fenômeno da loucura ao longo dos séculos Entender o contexto de surgimento e de consolidação dos paradigmas de atenção manicomial e reabilitação psicossocial			
Objetivos específicos:			
<ul style="list-style-type: none"><li>• Compreender a reforma psiquiátrica brasileira e suas contribuições para o cuidado do sofrimento psíquico</li><li>• Discutir o cuidado à saúde mental a partir dos três níveis de atenção do SUS</li><li>• Estudar os principais quadros psicopatológicos da contemporaneidade</li><li>• Desenvolver compreensão clínica e diagnóstica dos principais quadros e síndromes psiquiátricas</li><li>• Conhecer os serviços da Rede de atenção Psicossocial (RAPS) da região e suas principais ações interventivas</li><li>• Discutir os aspectos teórico-práticos que orientam a reforma psiquiátrica, a desospitalização e a atenção psicossocial no Brasil</li><li>• Compreender a lógica do cuidado em redes</li><li>• Desenvolver habilidades e competências necessárias para o trabalho com pacientes, familiares e equipes no contexto da saúde mental</li><li>• Conhecer as atribuições dos profissionais do campo da saúde mental</li><li>• Planejar e desenvolver estratégias de intervenções psicossociais no contexto do CAPS e UBS</li><li>• Compreender as especificidades das intervenções em saúde mental do médico generalista junto a pacientes, familiares e equipes multiprofissionais</li><li>• Discutir temas contemporâneos ligados ao contexto de atuação em saúde mental</li><li>• Planejar, propor e executar ações de atenção e reabilitação psicossocial com usuários e familiares do CAPS e das Unidades Básicas de Saúde</li></ul>			
<b>METODOLOGIA</b>			
A metodologia usada na disciplina será conduzida por exposições dialogadas por meio da leitura e discussão de artigos científicos, levantamento de temas transversais à prática médica no campo da saúde mental, apresentação de seminários em grupos, estudos de caso, planejamento de Projeto terapêutico singular, visitas aos Centros de Atenção Psicossocial, acompanhamento de pacientes nas Unidades Básicas de Saúde da região e devolutiva do Projeto Terapêutico Singular para as equipes de saúde.			
Recursos materiais utilizados: quadro branco, pincel, notebook, data show, textos e artigos científicos			
<b>FORMAS DE AVALIAÇÃO</b>			



**MINISTÉRIO DA EDUCAÇÃO**  
**UNIVERSIDADE FEDERAL DO VALE DO SÃO FRANCISCO**  
**PRÓ-REITORIA DE ENSINO - PROEN**

Av. José de Sá Maniçoba, s/nº. Centro - Caixa Postal 252 – 56304-205 - Petrolina-PE

Telefone: (87) 2101-6762. E-mail: [proen@univasf.edu.br](mailto:proen@univasf.edu.br)

PRIMEIRA AVALIAÇÃO (Valor de 0 a 10 pontos): Relatório escrito das práticas nos CAPS e UBS + Apresentação em forma de seminário (0 a 10 pontos)  
SEGUNDA AVALIAÇÃO (Valor de 0 a 10 pontos): Prova escrita individual  
A nota será composta pela média aritmética das duas avaliações.

**CONTEÚDOS DIDÁTICOS**

DATA (Dia/Mês)	TEMAS ABORDADOS / ATIVIDADES DESENVOLVIDAS	PROFESSOR	CARGA/HORARIA	
			T	P*
	UNIDADE 1: Introdução ao campo da saúde mental. O processo saúde-doença mental e seus determinantes.  As compreensões do pátos ao longo dos tempos e a construção histórica dos discursos sobre o normal e o patológico  A Psicopatologia e os determinantes sociais do processo de saúde-doença mental	SÍLVIA RAQUEL SANTOS DE MORAIS	4	
	Os conceitos de normalidade e de normatividade A história da loucura ao longo dos séculos  O conceito de instituição total e suas repercussões no psiquismo humano  O sofrimento psíquico e o processo de adoecimento mental	SÍLVIA RAQUEL SANTOS DE MORAIS	4	
	A reforma psiquiátrica: histórico, definições e atualizações para a prática médica  A Lógica manicomial de tratamento e o processo de construção da reabilitação psicossocial	SÍLVIA RAQUEL SANTOS DE MORAIS	4	
	Reforma psiquiátrica, Rede de Atenção psicossocial (RAPS) e serviços substitutivos de saúde mental no Brasil  O cuidado de pessoas em situação de sofrimento psíquico nos três níveis de atenção do SUS A RAPS e a atenção à saúde mental na região do Vale do São Francisco  Reabilitação Psicossocial e construção do Projeto Terapêutico singular (PTS) de usuários em sofrimento psíquico  Orientações sobre o trabalho prático nos CAPS e o Plano Terapêutico Singular (PTS)	SÍLVIA RAQUEL SANTOS DE MORAIS	-	
	Prática nos CAPS de Petrolina e de Juazeiro em pequenos grupos	SÍLVIA RAQUEL SANTOS DE MORAIS		4
	Prática nos CAPS de Petrolina e de Juazeiro em pequenos grupos	SÍLVIA RAQUEL SANTOS DE MORAIS		4
	Prática nos CAPS de Petrolina e de Juazeiro em pequenos grupos	SÍLVIA RAQUEL SANTOS DE MORAIS		4
	Prática nos CAPS de Petrolina e de Juazeiro em pequenos grupos	SÍLVIA RAQUEL SANTOS DE MORAIS		4
	Prática nos CAPS de Petrolina e de Juazeiro em pequenos grupos	SÍLVIA RAQUEL SANTOS DE MORAIS		4



**MINISTÉRIO DA EDUCAÇÃO**  
**UNIVERSIDADE FEDERAL DO VALE DO SÃO FRANCISCO**  
**PRÓ-REITORIA DE ENSINO - PROEN**

Av. José de Sá Maniçoba, s/nº. Centro - Caixa Postal 252 – 56304-205 - Petrolina-PE  
Telefone: (87) 2101-6762. E-mail: [proen@univasf.edu.br](mailto:proen@univasf.edu.br)

	Práticas nas UBS de Petrolina	SÍLVIA RAQUEL SANTOS DE MORAIS	4	
	Orientação sobre as apresentações das práticas e do trabalho escrito Revisão da primeira unidade de ensino Atualizações sobre a RAPS de Petrolina e de Juazeiro com gestores dos CAPS	SÍLVIA RAQUEL SANTOS DE MORAIS	4	
	<b>Avaliação 1</b> Entrega dos trabalhos práticos Apresentação do Seminário 1: Esquizofrenia Estudos de Caso a partir do PTS da prática	SÍLVIA RAQUEL SANTOS DE MORAIS	4	
	<b>Avaliação 1</b> Entrega dos trabalhos práticos Apresentação do Seminário 2: Transtornos de Humor Estudos de Caso a partir do PTS da prática			
	<b>Avaliação 1</b> Apresentação do Seminário 3: Transtornos de Ansiedade Estudos de Caso a partir do PTS da prática	SÍLVIA RAQUEL SANTOS DE MORAIS	4	
	<b>Avaliação 1</b> Apresentação do Seminário 4: Transtornos por uso de SPAs Estudo de Caso a partir do PTS da prática	SÍLVIA RAQUEL SANTOS DE MORAIS	4	
	<b>Prova individual (Avaliação 2)</b>		4	
	<b>Avaliação 1</b> Apresentação do Seminário 5: Transtornos do neurodesenvolvimento Estudo de Caso a partir do PTS da prática		4	
	<b>Avaliação 1</b> Apresentação do Seminário 5: Manejo da crise psiquiátrica Estudo de Caso a partir do PTS da prática		4	
	<b>AVALIAÇÃO FINAL</b>		4	

#### REFERÊNCIAS

##### Básica

BOCK, Ana Mercês Bahia; FURTADO, Odair; TEIXEIRA, Maria de Lourdes Trassi. Bem estar e Saúde Mental. São Paulo: Expressa, 2021. Ebook. ISBN 9786587958255. Disponível em: <https://integrada.minhabiblioteca.com.br/#/books/9786587958255>.

DALGALARRONDO, Paulo. Psicopatologia e semiologia dos transtornos mentais. Porto Alegre: ArtMed, 2019. Ebook. ISBN 9788582715062. Disponível em: <https://integrada.minhabiblioteca.com.br/#/books/9788582715062>.

JR., Francisco Baptista Assumpção. Fundamentos de Psicologia. Psicopatologia Aspectos Clínicos. Rio de Janeiro: Guanabara Koogan, 2009. Ebook. ISBN 9788527719452. Disponível em: <https://integrada.minhabiblioteca.com.br/#/books/9788527719452>.

OLIVEIRA, Sérgio E.; TRENTINI, Clarissa M.. Avanços em Psicopatologia: Avaliação e Diagnóstico Baseados na CID11. Porto Alegre: ArtMed, 2023. Ebook. ISBN 9786558821021. Disponível em: <https://integrada.minhabiblioteca.com.br/#/books/9786558821021>

##### Complementar

ABREU, Cristiano N.; SALZANO, Fábio T.; VASQUES, Fátima et al. Síndromes psiquiátricas: diagnóstico e entrevista para profissionais de saúde mental. Porto Alegre: ArtMed, 2006. Ebook. ISBN 9788536310831. Disponível em: <https://integrada.minhabiblioteca.com.br/#/books/9788536310831>.

BARLOW, David H.; DURAND, V. Mark; HOFMANN, Stefan G.. Psicopatologia: uma abordagem integrada. São Paulo: Cengage Learning Brasil, 2020. Ebook. ISBN 9786555583908. Disponível em:



**MINISTÉRIO DA EDUCAÇÃO**  
**UNIVERSIDADE FEDERAL DO VALE DO SÃO FRANCISCO**  
**PRÓ-REITORIA DE ENSINO - PROEN**

Av. José de Sá Maniçoba, s/nº. Centro - Caixa Postal 252 – 56304-205 - Petrolina-PE  
Telefone: (87) 2101-6762. E-mail: [proen@univasf.edu.br](mailto:proen@univasf.edu.br)

<https://integrada.minhabiblioteca.com.br/#/books/978655583908>.

CANTILINO, Amaury; MONTEIRO, Dennison Carreiro. Psiquiatria clínica. Rio de Janeiro: MedBook Editora, 2017. Ebook. ISBN 9786557830031. Disponível em:

<https://integrada.minhabiblioteca.com.br/#/books/9786557830031>.

CASTELLANA, Gustavo Bonini; GUIMARÃESFERNANDES, Flávio; ARATANGY, Eduardo Wagner et al. Psicopatologia clínica e entrevista psiquiátrica. Barueri: Manole, 2023. Ebook. ISBN 9786555769920. Disponível em:

<https://integrada.minhabiblioteca.com.br/#/books/9786555769920>.

CHENIAUX, Elie. Manual de Psicopatologia. Rio de Janeiro: Guanabara Koogan, 2020. Ebook. ISBN 9788527737036. Disponível em:

<https://integrada.minhabiblioteca.com.br/#/books/9788527737036>.

DALGALARRONDO, Paulo. Religião, psicopatologia e saúde mental. Porto Alegre: ArtMed, 2007. Ebook. ISBN 9788536312248. Disponível em:

<https://integrada.minhabiblioteca.com.br/#/books/9788536312248>

FERREIRA, Rita de Cássia Campos. Psicopatologias Fundamentos, Transtornos e Consequências da Dependência Química. São Paulo: Érica, 2015. Ebook. ISBN 9788536521329. Disponível em:

<https://integrada.minhabiblioteca.com.br/#/books/9788536521329>.

MARI, Jair de Jesus; KIELING, Christian. Psiquiatria na Prática Clínica. Barueri: Manole, 2014. Ebook. ISBN 9788520439326. Disponível em:

<https://integrada.minhabiblioteca.com.br/#/books/9788520439326>.

MORENO, André L.; MELO, Wilson V.. Casos clínicos em saúde mental: diagnóstico e indicação de tratamentos baseados em evidências. Porto Alegre: ArtMed, 2022. Ebook. ISBN 9786558820536. Disponível em:

<https://integrada.minhabiblioteca.com.br/#/books/9786558820536>.

PANTANO, Telma; NETO, Francisco Lotufo. Saúde mental e psicopatologias para a equipe de saúde. Barueri: Manole, 2024. Ebook. ISBN 9788520461587. Disponível em:

<https://integrada.minhabiblioteca.com.br/#/books/9788520461587>.

DATA

ASSINATURA DO PROFESSOR

APROV. NO COLEGIADO

COORD. DO COLEGIADO



**MINISTÉRIO DA EDUCAÇÃO**  
**UNIVERSIDADE FEDERAL DO VALE DO SÃO FRANCISCO**  
**PRÓ-REITORIA DE ENSINO - PROEN**

Av. José de Sá Maniçoba, s/nº. Centro - Caixa Postal 252 – 56304-205 - Petrolina-PE  
Telefone: (87) 2101-6762. E-mail: [proen@univasf.edu.br](mailto:proen@univasf.edu.br)

**Programa de Disciplina**

		<b>UNIVERSIDADE FEDERAL DO VALE DO SÃO FRANCISCO</b> <b>PROGRAMA DE DISCIPLINA</b>		
<b>NOME</b>		<b>COLEGIADO</b>	<b>CÓDIGO</b>	<b>SEMESTRE</b>
TANATOLOGIA		Medicina	MEDC0082	PADRÃO
<b>CARGA HORÁRIA</b>	TEÓRICA 40	HORÁRIO: QUARTA- FEIRA DE 18 AS 20:30		
<b>CURSOS ATENDIDOS</b>				<b>SUB-TURMAS</b>
MEDICINA M 03				
<b>PROFESSOR (ES) RESPONSÁVEL (EIS)</b>				<b>TITULAÇÃO</b>
GABRIELA SOUZA DE BARROS				ESPECIALIZAÇÃO
<b>EMENTA</b>				
<p>Esta disciplina pretende um aprofundamento na temática relativa à morte e às questões que envolvem a finitude humana, nas discussões dentro da Academia, através de uma pluralidade de olhares e discursos. A partir da constatação da existência de poucas inclusões dessa temática em disciplinas da graduação, e dada a importância da discussão da questão da morte durante a formação em áreas humanas, da saúde e sociais. A disciplina divide-se em dois módulos de aulas. O primeiro apresenta conceitos teóricos e estudos sobre a Tanatologia, enquanto o segundo convida à exploração dos diversos cenários sobre a morte e o morrer.</p>				
<b>OBJETIVOS</b>				
<p><u>Objetivo geral:</u> Apresentar ao aluno a temática da morte enquanto objeto de estudo, oferecendo subsídios técnicos e teóricos em busca da reflexão de representações da morte, que incluem: morte como fim ou transição, luto, rituais de despedida, terminalidade, finitude e ciclo vital, educação para morte, morte e a formação do profissional da saúde e contexto sócio-histórico-cultural da morte ao longo dos séculos.</p> <p><u>Objetivos específicos:</u> Introduzir estudos e publicações relacionados à Tanatologia, com contribuições de autores de diferentes áreas. Analisar as representações da morte na sociedade contemporânea e nos séculos passados. Examinar os diferentes contextos da morte, especialmente no adoecimento grave, na morte súbita ou pelo suicídio, bem como as repercussões e representações sociais e afetivas desses cenários. Refletir sobre a formação dos profissionais da saúde e o tema da morte, além das questões bioéticas envolvidas no processo do morrer.</p>				
<b>METODOLOGIA</b>				
<p>As aulas serão realizadas de forma a integrar os alunos; baseadas nos textos selecionados e com base em discussão em grupo, de forma que os alunos possam articular a teoria com a prática, além do uso de filmes e documentários para enriquecer o debate.</p>				
<b>FORMAS DE AVALIAÇÃO</b>				
<p>A avaliação será vista como um processo contínuo (assiduidade, pontualidade, envolvimento, investimento e participação dos alunos ao longo das aulas) e por meio de memoriais formativos.</p>				



**MINISTÉRIO DA EDUCAÇÃO**  
**UNIVERSIDADE FEDERAL DO VALE DO SÃO FRANCISCO**  
**PRÓ-REITORIA DE ENSINO - PROEN**

Av. José de Sá Maniçoba, s/nº. Centro - Caixa Postal 252 – 56304-205 - Petrolina-PE  
Telefone: (87) 2101-6762. E-mail: [proen@univasf.edu.br](mailto:proen@univasf.edu.br)

TEMAS ABORDADOS/ ATIVIDADES DESENVOLVIDAS	PROFESSOR (ES)	CARGA/HORÁRIA	
		TEÓR	Data
MÓDULO 1			
<b>1. Apresentação da disciplina:</b> Apresentação da disciplina e levantamento de expectativas: ementa, principais temáticas, modelos de avaliação. Conhecer a turma e conhecer o professor. Dinâmica de integração.	Gabriela	3h	
<b>2. A história da morte em diferentes culturas</b> Seminários sobre experiência de diferentes culturas com a morte e o luto e os rituais de cada cultura e religião específica.	Gabriela	3h	
<b>3. A história da morte em diferentes culturas</b> Seminários sobre experiência de diferentes culturas com a morte e o luto e os rituais de cada cultura e religião específica.	Gabriela	3h	
<b>4. Cine debate:</b> Assistir e debater o filme: O Escafandro e a Borboleta ( <a href="https://www.youtube.com/watch?v=sex6LWH_0IU">https://www.youtube.com/watch?v=sex6LWH_0IU</a> )	Gabriela	3h	
<b>5. Prevenção quaternária e o medo da morte</b> Leitura e discussão em sala sobre o texto: GUSSO, Gustavo D. F., LOPES, Jose M. C. Tratado de Medicina de Família e Comunidade – Princípios, Formação e Prática. Porto Alegre: ARTMED, 2012 p 212-220.	Gabriela	3h	
<b>6. Transmissão de más notícias:</b> Discussão em sala sobre o texto: SPIKES – Um Protocolo em Seis Etapas para Transmitir Más Notícias: Aplicação ao Paciente com Câncer Ensaio de transmissão de más notícias com casos	Gabriela	3h	
<b>7. Cuidados paliativos 1</b> Aula expositiva sobre conceitos e definições de cuidados paliativos Material utilizado: Manual de Cuidados Paliativos ANCP	Gabriela		
<b>8. Cuidados paliativos 2</b> Aula expositiva sobre manejo de paciente em cuidados paliativos. Material utilizado:	Gabriela	3h	
<b>9. A ética da morte</b> Entrega do memorial 1 dia 06/08	Gabriela	3h	
<b>10. Cine debate:</b> Assistir e debater o filme: Elena ( <a href="https://www.youtube.com/watch?v=KxoDVNhOtIA">https://www.youtube.com/watch?v=KxoDVNhOtIA</a> )	Gabriela	3h	
<b>11. Suicídio: uma abordagem clínica</b>	Gabriela	3h	
<b>12. Finitude e morte: o debate sobre luto</b>	Gabriela	3h	
<b>13. Morte e o estudante de medicina</b>	Gabriela	3h	
<b>14. Morte e o(a) médico(a)</b>	Gabriela	3h	



**MINISTÉRIO DA EDUCAÇÃO**  
**UNIVERSIDADE FEDERAL DO VALE DO SÃO FRANCISCO**  
**PRÓ-REITORIA DE ENSINO - PROEN**

Av. José de Sá Maniçoba, s/nº. Centro - Caixa Postal 252 – 56304-205 - Petrolina-PE  
Telefone: (87) 2101-6762. E-mail: [proen@univasf.edu.br](mailto:proen@univasf.edu.br)

15. Aborto e a morte simbólica Entrega do memorial 2 28/09	Gabriela	3h	
<b>BIBLIOGRAFIA</b>			
<ol style="list-style-type: none"><li>1. GUSSO, Gustavo D. F., LOPES, Jose M. C. Tratado de Medicina de Família e Comunidade – Princípios, Formação e Prática. Porto Alegre: ARTMED, 2012 p 212-220.</li><li>2. Filme Elena (2012), no link: <a href="https://www.youtube.com/watch?v=KxoDVNh0tIA">https://www.youtube.com/watch?v=KxoDVNh0tIA</a></li><li>3. Filme O escafandro e a borboleta, no link: <a href="https://www.youtube.com/watch?v=sex6LWH_0IU">https://www.youtube.com/watch?v=sex6LWH_0IU</a></li><li>4. SPIKES – Um Protocolo em Seis Etapas para Transmitir Más Notícias: Aplicação ao Paciente com Câncer.</li><li>5. Manual de cuidados paliativos / Academia Nacional de Cuidados Paliativos. - Rio de Janeiro : Diagraphic, 2009.</li></ol>			





**MINISTÉRIO DA EDUCAÇÃO**  
**UNIVERSIDADE FEDERAL DO VALE DO SÃO FRANCISCO**  
**PRÓ-REITORIA DE ENSINO - PROEN**

Av. José de Sá Maniçoba, s/nº. Centro - Caixa Postal 252 – 56304-205 - Petrolina-PE  
Telefone: (87) 2101-6762. E-mail: [proen@univasf.edu.br](mailto:proen@univasf.edu.br)

**Programa de Disciplina**

(elaborado em conformidade com o Projeto Pedagógico do Curso)

		<b>UNIVERSIDADE FEDERAL DO VALE DO SÃO FRANCISCO</b> <b>PROGRAMA DE DISCIPLINA</b>		
<b>NOME</b>		<b>COLEGIADO</b>	<b>CÓDIGO</b>	<b>SEMESTRE</b>
TOCGINECOLOGIA		CMED	MEDC01118 MEDC0119	padrão
<b>CARGA HORÁRIA</b> Total: 640 horas  32 horas semanais divididas em 2 ciclos  (Internato 1 e 2)	TEÓR: 64	PRÁT: 576	<b>HORÁRIO DO INTERNATO:</b> SEGUNDA A SEXTA FEIRA DAS 7 ÀS 17h SÁBADOS E DOMINGOS DA 07h ÀS 11h	
<b>CURSOS ATENDIDOS</b>			<b>SUB-TURMAS</b>	
MEDICINA			8C-8D-8E-9A-9B-6H-6I -6J-7F-7G	
<b>PROFESSOR (ES)</b>		<b>CARGA HORÁRIA SEMANAL</b>	<b>TITULAÇÃO</b>	
ALVARO JOSÉ CORREIA PACHECO		20 h semanais	MESTRADO	
MARCELO MARQUES LIMA E SILVA		20 h semanais	MESTRADO	
RENATA TEIXEIRA COELHO		4 h semanais	MESTRADO	
OSMAN SARMENTO		8 h semanais	MESTRADO	
RENATO DOS SANTOS NÓBREGA		8 h semanais	ESPECIALIZAÇÃO	
<b>EMENTA</b>				
<p>Complementação da formação do médico generalista na área de Tocoginecologia através de estágio em serviço de referência na assistência Materno-Infantil no SUS para a região na qual está inserida a UNIVASF. As atividades teórico-práticas são desenvolvidas em período integral nos cenários do Hospital Dom Malan, a saber: a) Emergências Obstétricas, b) UTI Obstétrica, c) Gestação de Alto Risco, d) Alojamento Conjunto e e) Enfermaria Ginecológica, complementados pelos Ambulatórios de Pré-Natal De Alto Risco, Mastologia e Ginecologia Geral.</p> <p>Atividades complementares são desenvolvidas, com ênfase em metodologias ativas de ensino, supervisionadas pela preceptoria e pelos docentes da UNIVASF que desenvolvem assistência no hospital ou em serviços da rede pública regional.</p>				
<b>OBJETIVOS</b>				
<p>Objetivo geral:</p> <ul style="list-style-type: none"><li>- Complementação da formação do médico generalista na área de Tocoginecologia</li></ul> <p>Objetivos específicos:</p> <ul style="list-style-type: none"><li>- Adquirir conhecimentos sobre os as principais condições patológicas e situações que demandem necessidade de cuidado na área de Saúde da Mulher, compreendendo desde a</li></ul>				





**MINISTÉRIO DA EDUCAÇÃO**  
**UNIVERSIDADE FEDERAL DO VALE DO SÃO FRANCISCO**  
**PRÓ-REITORIA DE ENSINO - PROEN**

Av. José de Sá Maniçoba, s/nº. Centro - Caixa Postal 252 – 56304-205 - Petrolina-PE  
Telefone: (87) 2101-6762. E-mail: [proen@univasf.edu.br](mailto:proen@univasf.edu.br)

fisiologia do ciclo menstrual, climatério e gestação até conteúdos como a prevenção e assistência à mulher com necessidades de cuidado e doenças prevalentes como Dor Pélvica, Sangramentos Uterinos anormais, Planejamento Familiar e Promoção de Direitos Sexuais e Reprodutivos ou Câncer Ginecológico;

- Desenvolver habilidades necessárias para a assistência à Saúde da Mulher tais como:  
a) identificação de sinais de alerta ou de evolução habitual de uma gestação, b) exame ginecológico incluindo avaliação da pelve e mama ou c) assistência ao parto eutócico e distócico;
- Estimular a atuação profissional ética, reflexiva e com abertura multiprofissional para os generalistas em formação;
- Compreender as linhas de cuidado e a rede de assistência à Saúde da Mulher na regional onde está inserida a UNIVASF.

**METODOLOGIA**

- Estágio em tempo integral nos cenários do serviço de referência do serviço de referência obstétrica no qual se insere a UNIVASF;
- Atividades teóricas e práticas supervisionadas pelos preceptores e docentes da UNIVASF que prestam assistência nos cenários já citados.

**FORMAS DE AVALIAÇÃO**

Avaliações semi - estruturadas nos cenários de atividade;  
Avaliação cognitiva próxima ao término do rodízio.

HORÁRIO	ATIVIDADE	SEGUNDA	TERÇA	QUARTA	QUINTA	SEXTA	Observações
7:30 ÀS 10:30	ENFERMARIA ALTO RISCO E UTI	MARCELO E ALVARO	MARCELO E ALVARO	MARCELO E ALVARO	MARCELO E ALVARO	MARCELO E ALVARO	Atividades em cenários Alto Risco e UTI
10:30 ÀS 12:00	SEMINÁRIOS	MARCELO E ALVARO	MARCELO E ALVARO			MARCELO E ALVARO	Atividades teórico-práticas
13:00 ÀS 16:00	AMBULATÓRIO AMBULATÓRIO CIRURGIA	RENATA OSMAN RENATO RENATO		RENATO		OSMAN	Ambulatório dos doutorandos de Ginecologia e Obstetria  Cirurgia Ginecológica



**MINISTÉRIO DA EDUCAÇÃO**  
**UNIVERSIDADE FEDERAL DO VALE DO SÃO FRANCISCO**  
**PRÓ-REITORIA DE ENSINO - Proen**

Av. José de Sá Maniçoba, s/nº. Centro - Caixa Postal 252 – 56304-205 - Petrolina-PE  
Telefone: (87) 3862 3869. E-mail: [proen@univasf.edu.br](mailto:proen@univasf.edu.br)

		<b>UNIVERSIDADE FEDERAL DO VALE DO SÃO FRANCISCO</b> <b>PROGRAMA DE DISCIPLINA</b>		
<b>NOME</b>		<b>COLEGIADO</b>	<b>CÓDIGO</b>	<b>SEMESTRE</b>
SAÚDE MENTAL II (PRÁTICA)		MEDICINA	MEDC0272	2020.1 (2021)
<b>CARGA HORÁRIA PRÁTICA (10h)</b>	<b>SÍNCRONAS: 04 horas</b> <b>ASSÍNCRONAS: 06 horas</b>		<b>HORÁRIO: TERÇA (13 as 14hs)</b>	
<b>CURSOS ATENDIDOS</b>				<b>SUB-TURMAS</b>
MEDICINA				
<b>PROFESSOR (ES) RESPONSÁVEL (EIS)</b>				<b>TITULAÇÃO</b>
SÍLVIA RAQUEL SANTOS DE MORAIS (10hs)				DOUTORADO
<b>EMENTA</b>				
Atividades teóricas e práticas com desenvolvimento do raciocínio clínico, a partir da discussão dos distúrbios mentais mais comuns na prática clínica da região. Abordagem do alcoolismo e dependência de drogas com integração do estudante de medicina no processo educacional/assistencial na rede de serviços de saúde e nos centros de atenção psicossocial (CAPS).				
<b>OBJETIVOS</b>				
<ul style="list-style-type: none"><li>▪ <b>OBJETIVOS GERAIS:</b> Operacionalizar conceitos vistos na parte teórica da disciplina por meio de tecnologias digitais</li><li>▪ <b>OBJETIVOS ESPECÍFICOS:</b><ul style="list-style-type: none"><li>▪ Produzir, editar, apresentar um podcast sobre tema pertinente ao campo da saúde mental por meio da produção de pequenos grupos</li><li>▪ Revisar e postar os podcasts produzidos no canal da disciplina disponível em <a href="https://www.youtube.com/channel/UC7367rVsTlvFcbt97rMG6Ng">https://www.youtube.com/channel/UC7367rVsTlvFcbt97rMG6Ng</a></li></ul></li></ul>				
<b>METODOLOGIA</b>				

Serão utilizadas explicações didáticas sobre elaboração de podcasts em pequenos grupos de estudantes, enfatizando a entrevista com profissionais e usuários do campo da saúde mental. O produto final será um podcast por grupo contendo abordagem interdisciplinar sobre o tema escolhido previamente e com base na parte teórica da disciplina. Os podcasts produzidos serão orientados pela docente da disciplina e terão a curadoria e edição pelos próprios discentes e deverão ser postados no canal da disciplina disponível em <https://www.youtube.com/channel/UC7367rVsTlvFcbt97rMG6Ng>.

**RECURSOS MATERIAIS UTILIZADOS:** plataforma ead (moodle) e RNP, notebook, estudos de casos clínicos, textos e artigos científicos, aparelho celular, caixa de som, fones e canal da disciplina no youtube.

#### FORMAS DE AVALIAÇÃO

**AVALIAÇÃO:** Produção, apresentação e postagem de podcasts contendo abordagem interdisciplinar sobre um tema pertinente ao campo da saúde mental consoante aos conteúdos teóricos da disciplina.

#### CONTEÚDOS DIDÁTICOS

AULA	TEMAS ABORDADOS/ ATIVIDADES DESENVOLVIDAS	PROFA.	CARGA/HORARI A	
			SINC	ASSINC
INTERAÇÕES COM PROFISSIONAIS E USUÁRIOS DOS SERVIÇOS DE SAÚDE MENTAL				
01 de junho de 2021  12 as 14h	Orientação e organização das práticas e orientação dos grupos para iniciar a confecção do podcast contendo a prática médica com usuários de saúde mental e sua atuação com equipes de serviços da Rede de Atenção Psicossocial (RAPS)  Atividade: explanação do formato do podcast com texto didático disponível no ambiente virtual de aprendizagem da disciplina. Pesquisa de material e busca ativa de profissionais para podcast	Sílvia Morais	01h	01h
08 de junho de 2021  8 as 13h	Curadoria de material e busca ativa de profissionais, usuários e familiares para edição do podcast em grupos Edição dos podcasts Postagens dos podcasts no canal da disciplina	Sílvia Morais	----	05h
15 de junho de 2021  9 as 12h	Apresentação das atividades práticas Avaliação e encerramento da prática Resultados Finais	Sílvia Morais	03h  TOTAL 04h	-----  TOTAL 06h

#### REFERÊNCIAS

AOSANI, Tânia Regina e NUNES, Karla Gomes. A saúde mental na atenção básica: a percepção dos profissionais de saúde. Rev. Psicol. Saúde [online]. 2013, vol.5, n.2, pp. 71-80. ISSN 2177-093X

CAMPOS, Rosana Onocko & GAMA, Carlos. Saúde Mental na Atenção Básica. In: CAMPOS, Gastão Wagner Souza & GUERRERO, André Vinícius Pires (orgs). Manual de Práticas de Atenção Básica: saúde ampliada e compartilhada. São Paulo: Hucitec, 2008.

CECCARELLI, Paulo. O Sofrimento Psíquico na Perspectiva da Psicopatologia Fundamental. In: Psicologia em Estudo, Maringá, v. 10, n. 3, p. 471-477, set./dez. 2005.

COELHO, Maria Thereza Ávila Dantas & FILHO, Naomar de Almeida. Normal-Patológico, Saúde-Doença: revisitando Canguilhem. In: PHYSIS, Rev. Saúde Coletiva, Rio de Janeiro, 9(1): 13-36, 1999.

FILHO, N.A; COELHO, M.T.A; PERES, M.F.T. O conceito de saúde mental. In REVISTA USP, São Paulo, n.43, p. 100-125, setembro/novembro 1999.

FERNANDES L; BASILIO, N; FIGUEIRA, S; NUNES, J.M. Saúde Mental em Medicina Geral Familiar: obstáculos e expectativas percebidos pelos Médicos de Família in Revista Ciência & Saúde Coletiva, 22(3):797-805, 2017. Disponível em [https://www.scielo.org/article/ssm/content/raw/?resource\\_ssm\\_path=/media/assets/csc/v22n3/1413-8123-csc-22-03-0797.pdf](https://www.scielo.org/article/ssm/content/raw/?resource_ssm_path=/media/assets/csc/v22n3/1413-8123-csc-22-03-0797.pdf)

GRACINO, M. E; ZITTA, A.L. L; MANGILI, O.C.M; Massuda, E.M. A saúde física e mental do profissional médico: uma revisão sistemática in Revista Saúde debate. Rio de Janeiro, V. 40, N. 110, P. 244-263 JUL-SET 2016. Disponível em <http://www.scielo.br/pdf/sdeb/v40n110/0103-1104-sdeb-40-110-0244.pdf>

GOFFMAN, Erving. Manicômios, conventos e prisões. São Paulo: Perspectiva, 1974. Disponível em <https://app.uff.br/slab/uploads/Manicomios-prisoas-e-conventos.pdf>

NUNES DE OLIVEIRA, Gustavo. O Projeto Terapêutico Singular. In: CAMPOS, Gastão Wagner Souza & GUERRERO, André Vinícius Pires (orgs). Manual de Práticas de Atenção Básica: saúde ampliada e compartilhada. São Paulo: Hucitec, 2008.

PEREIRA, MD, OLIVEIRA, LC, COSTA, CFT, BEZERRA, CMO, PEREIRA, MD, SANTOS, CKA & DANTAS, EHM (2020). A pandemia de COVID-19, o isolamento social, consequências na saúde mental e estratégias de enfrentamento: uma revisão integrativa. Research, Society and Development, 9(7): 1-35, e652974548.

PINHEIRO, Clara Virginia de Queiroz; ALBUQUERQUE, Kelly Moreira de. Psicopatologia e saúde mental: questões sobre os critérios que orientam a percepção clínica. Rev. Subj., Fortaleza, v. 14, n. 1, p. 9-16, abr. 2014. Disponível em [http://pepsic.bvsalud.org/scielo.php?script=sci\\_arttext&pid=S2359-07692014000100002&lng=pt&nrm=iso](http://pepsic.bvsalud.org/scielo.php?script=sci_arttext&pid=S2359-07692014000100002&lng=pt&nrm=iso). acessos em 19 fev. 2019.

SAFATLE, Vladimir. O que é uma normatividade vital? Saúde e doença a partir de Georges Canguilhem. Sci. stud. [online]. 2011, vol.9, n.1 [cited 2020-01-22], pp.11-27. Available from: [http://www.scielo.br/scielo.php?script=sci\\_arttext&pid=S1678-31662011000100002&lng=en&nrm=iso](http://www.scielo.br/scielo.php?script=sci_arttext&pid=S1678-31662011000100002&lng=en&nrm=iso). ISSN 1678-3166. <http://dx.doi.org/10.1590/S1678-31662011000100002>