

Boletim Epidemiológico

Subsistema Integrado de Atenção à Saúde do Servidor (SIASS)

06

Unidade SIASS – Universidade Federal do Vale do São Francisco

14 de junho de 2020 22h00

Infecção Humana pelo Novo Coronavírus (2019-nCoV)

Equipe de Vigilância em Saúde da Unidade SIASS Univasf



Introdução

Nesta edição, trazemos o número de casos de Covid-19 nos municípios que possuem campus da Univasf, além de dados sobre o monitoramento e acompanhamento dos servidores desta instituição; bem como informações sobre a nova plataforma interativa para o acompanhamento dos dados de COVID-19, disponibilizada pelo Ministério da Saúde.

Situação no Brasil

O Brasil possui 867.624 casos confirmados, 435.800 em acompanhamento, 388.492 recuperados, 43.332 óbitos, demonstrando letalidade de 5% e mortalidade de 20,6 por 100 mil habitantes.

Situação na Bahia, Pernambuco e Piauí

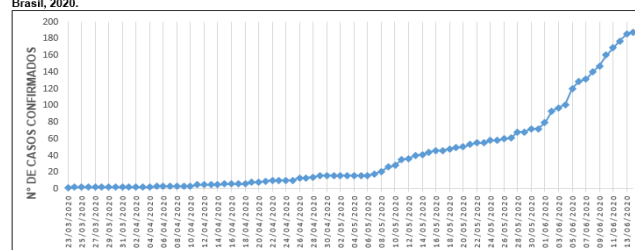
- Bahia

A Bahia registra 36.401 casos confirmados de Covid-19. Considerando o número de 15.486 pacientes recuperados e 1.105 óbitos, 19.810 pessoas permanecem monitoradas pela vigilância epidemiológica e com sintomas da Covid-19, o que são chamados de casos ativos. O boletim epidemiológico registra 71.532 casos descartados e 81.601 em investigação. Atualmente ocupa o 4º lugar no número de casos no Brasil.

Juazeiro

O município de Juazeiro teve seu primeiro caso confirmado em 23/03/2020. Atualmente possui 1.544 casos notificados, sendo 187 confirmados, 1.232 descartados, 125 aguardando resultado, 55 recuperados e 10 óbitos.

Gráfico 1 Distribuição dos casos confirmados de Covid-19 em Juazeiro-BA por data de notificação, Brasil, 2020.

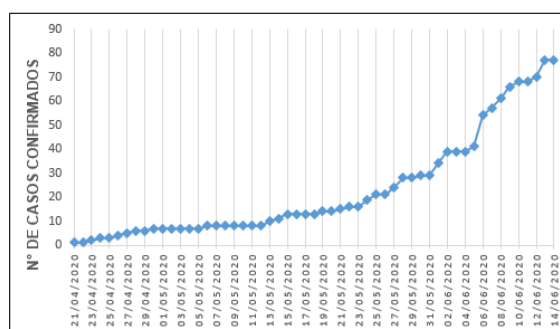


Fonte: Prefeitura Municipal de Juazeiro-BA, 2020

Paulo Afonso

O município de Paulo Afonso teve seu primeiro caso confirmado em 21/04/2020. Atualmente possui 453 casos notificados, sendo 77 confirmados, 337 negativos, 39 suspeitos, 161 em monitoramento, 815 liberados do monitoramento, 36 recuperados e 1 óbito.

Gráfico 2 Distribuição dos casos confirmados de Covid-19 em Paulo Afonso-BA por data de notificação, Brasil, 2020.

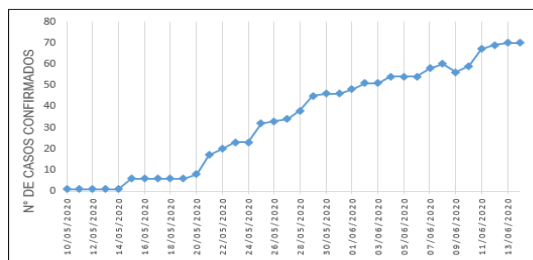


Fonte: Prefeitura Municipal de Paulo Afonso-BA, 2020

Senhor do Bonfim

O município de Senhor do Bonfim teve seu primeiro caso confirmado em 11/05/2020. Atualmente possui 1.628 casos notificados, sendo 1.554 descartados, 70 casos confirmados, 64 sendo monitorados, 43 recuperados e 1 óbito. No dia 09/06/2020 os dados foram corrigidos pela SESAB/BAHIA, por isso o gráfico tem um decréscimo nesta data.

Gráfico 3 Distribuição dos casos confirmados de Covid-19 em Senhor do Bonfim- BA por data de notificação, Brasil, 2020.



Fonte: Prefeitura Municipal de Senhor do Bonfim-BA, 2020

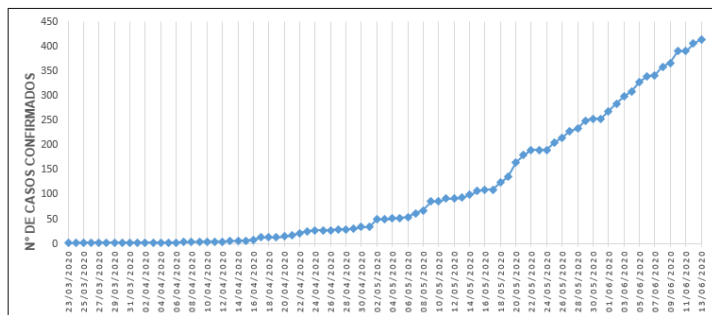
- Pernambuco

Foram confirmados 45.261 casos, até o momento, do novo coronavírus. Possui 28.770 recuperados e 3.855 óbitos. Atualmente ocupa o 3º lugar no número de casos no Brasil.

Petrolina

O município de Petrolina teve seu primeiro caso confirmado em 23/03/2020. Atualmente possui 414 casos confirmados, 8.683 descartados, 159 recuperados, 256 em investigação e 12 óbitos.

Gráfico 4 Distribuição dos casos confirmados de Covid-19 em Petrolina-PE por data de notificação, Brasil, 2020.

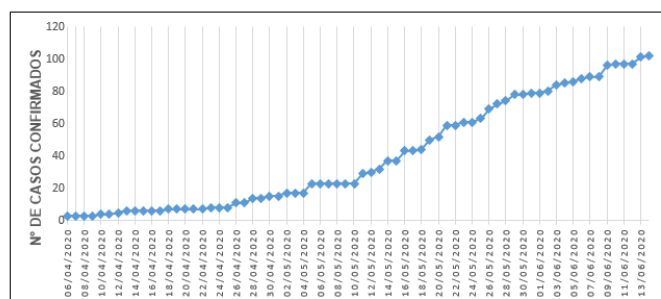


Fonte: Prefeitura Municipal de Petrolina-PE, 2020

Salgueiro

O município de Salgueiro teve seu primeiro caso confirmado em 06/04/2020. Atualmente possui 102 casos confirmados, 388 descartados, 53 recuperados e 9 óbitos.

Gráfico 5 Distribuição dos casos confirmados de Covid-19 em Salgueiro-PE por data de notificação, Brasil, 2020.



Fonte: Prefeitura Municipal de Salgueiro-PE, 2020

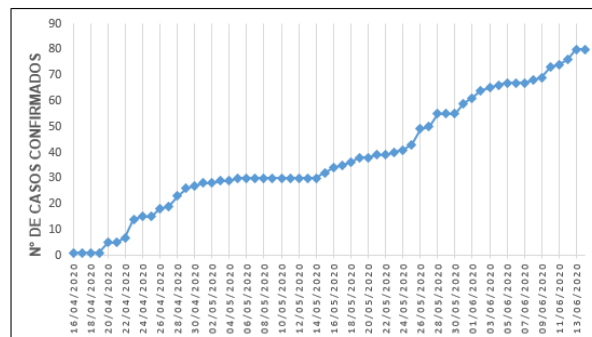
- Piauí

Foram confirmados 10.357 casos, até o momento, do novo coronavírus. Contabiliza 695 altas médicas e 374 óbitos. Atualmente ocupa o 9º lugar no número de casos no Brasil.

São Raimundo Nonato

O município de São Raimundo Nonato teve seu primeiro caso confirmado em 14/04/2020. Atualmente possui 80 casos confirmados, 59 recuperados e 3 óbitos.

Gráfico 6 Distribuição dos casos confirmados de Covid-19 em São Raimundo Nonato-PI por data de notificação, Brasil, 2020.



Fonte: Prefeitura Municipal de São Raimundo Nonato-PI, 2020

Situação na Univasf (Servidores)

Até o presente momento foram monitorados 40 servidores pela equipe de vigilância em saúde da Univasf. Dos 40 servidores monitorados, 13 (32,5%) tiveram sintomas de síndrome gripal, 4 (10%) apresentaram sintomas não relacionados à Covid-19 e 23 (57,5%) não apresentaram nenhum sintoma.

Destes 40 servidores monitorados, 6 (15%) fizeram o exame para Covid-19, e 1 (2,5%) servidor teve resultado positivo (IGG positivo e IGM negativo).

Desta forma, de acordo com os dados recebidos voluntariamente pelo monitoramento desta Unidade, até o presente momento, 1 servidor foi confirmado para Covid-19 através de teste rápido realizado pela prefeitura de Petrolina.

Caso o servidor se enquadre como caso suspeito ou confirmado; tenha contato ou resida com casos suspeitos ou confirmados; ou apresente sintomas que possam estar relacionados ao novo Coronavírus, entre em contato com a equipe de Vigilância em Saúde da Unidade SIASS Univasf, através do e-mail: covidsiass@univasf.edu.br, para que possa ser realizado o monitoramento e o acompanhamento. Informamos que após o contato realizado pelo servidor, o monitoramento é efetivado através do aplicativo de mensagens WhatsApp.

Reiteramos que a privacidade é garantida e os dados do servidor que entrar em contato com a equipe de vigilância em saúde não será divulgado nos boletins epidemiológicos ou em qualquer meio de divulgação.

Informamos que o Ministério da Saúde disponibilizou uma plataforma interativa para acompanhamento dos dados de COVID-19, disponível em: <https://susanalitico.saude.gov.br/#/dashboard/>

O novo modelo permite acompanhar a análise de casos e mortes de forma regionalizada e por municípios, entre outras informações. O painel é interativo, facilitando o acesso e a navegação. Os dados são abertos, assim qualquer pessoa pode fazer download e utilizá-los para análises e avaliação de cenários.

Desta forma, o Ministério da Saúde visa elaborar e disponibilizar dados epidemiológicos e estatísticos, com base em números que mostram o cenário atual.

Referências

BRASIL. Ministério da Saúde. Plataforma Interativa Covid-19. Disponível em: <<https://www.saude.gov.br/noticias/agencia-saude/47045-ministerio-da-saude-disponibiliza-plataforma-interativa-para-acompanhar-dados-de-covid-19>> . Acesso em 14 de junho de 2020.

COVID19. Painel Coronavírus Brasil. Acesso em: <<https://covid.saude.gov.br/>>. Acesso em 14 de junho de 2020.

PREFEITURA DE PETROLINA. Petrolina em combate ao coronavírus. Disponível em <<http://petrolina.pe.gov.br/coronavirus/coronavirus-boletins-diaros/>>. Acesso em 14 de junho de 2020.

SECRETARIA ESTADUAL DE SAÚDE DA BAHIA. Emergências em Saúde. Boletim Coronavírus. Disponível em: <<http://www.saude.ba.gov.br/2020/06/14/bahia-tem-36-401-casos-confirmados-de-covid-19/>>. Acesso em 14 de junho de 2020.

SECRETARIA ESTADUAL DE SAÚDE DE PERNAMBUCO. Pernambuco contra a Covid-19. Disponível em: <<https://www.pecontracoronavirus.pe.gov.br/>>. Acesso em 14 de junho de 2020.

SECRETARIA ESTADUAL DE SAÚDE DO PIAUÍ. Painel Covid-19. Disponível em: <<https://datastudio.google.com/reporting/a6dc07e9-4161-4b5a-9f2a-6f9be486e8f9/page/2itOB>>. Acesso em 14 de junho de 2020.



“Antes de imprimir pense em sua responsabilidade e compromisso com o meio ambiente.”